

2021

crtvG

CORPORACIÓN
RADIO E TELEVISIÓN
DE GALICIA

Contas anuais

ESTADO DE
INFORMACIÓN
FINANCEIRA
DO EXERCICIO 2021



**CORPORACIÓN
RADIO E TELEVISIÓN DE GALICIA, S.A.**

**CONTAS ANUAIS
INFORME DE XESTIÓN
INFORME DE AUDITORÍA
APROBACIÓN DE CONTAS**

EXERCICIO

2021

29.03.2022

CRTVG

Contas Anuais

2021

- *Balances de Situación ó 31 de decembro de 2021 e 2020*
- *Contas de Perdas e Ganancias correspondentes aos exercicios anuais rematados o 31 de decembro de 2021 e 2020*
- *Estados de Cambios no Patrimonio Neto correspondentes aos exercicios anuais rematados o 31 de decembro de 2021 e 2020*
- *Estados de Fluxos de Efectivo correspondentes aos exercicios anuais rematados o 31 de decembro de 2021 e 2020*
- *Memoria das Contas correspondentes ao exercicio anual rematado o 31 de decembro de 2021*

CORPORACIÓN RADIO E TELEVISIÓN DE GALICIA, S.A.

Balances ó 31 de decembro de 2021 e 2020

(Expresados en euros)

	Nota	2021	2020
A) ACTIVO NON CORRENTE		71.225.485	59.552.746
I. Inmobiliado intanxible	6	21.107.990	25.262.697
1. Desenvolvemento		-	25.000
2. Concesións		-	-
3. Patentes, licenzas, marcas e similares		-	-
4. Fondo de comercio		-	-
5. Aplicacións informáticas		317.124	168.596
6. Outro inmovilizado intanxible		20.790.866	25.069.101
II. Inmobiliado material	7	11.400.617	13.840.089
1. Terreos e construcións		5.112.501	5.319.844
2. Instalacións técnicas e outro inmovilizado material		6.288.116	8.520.245
3. Inmovilizado en curso e anticipos		-	-
III. Investimentos inmobiliarios		-	-
1. Terreos		-	-
2. Construcións		-	-
IV. Investimentos en empresas Grupo e asociadas a longo prazo		-	-
1. Instrumentos de patrimonio		-	-
2. Créditos a empresas		-	-
3. Valores representativos de débeda		-	-
4. Derivados		-	-
5. Outros activos financeiros		-	-
V. Investimentos financeiros a longo prazo	8	106.184	107.960
1. Instrumentos de patrimonio	8 e 9	97.086	97.086
2. Créditos a terceiros		-	-
3. Valores representativos de débeda		-	-
4. Derivados		-	-
5. Outros activos financeiros	8 e 10	9.098	10.874
VI. Debedores comerciais e outras contas para cobrar a longo prazo	21	38.610.694	20.342.000
1. Clientes por vendas e prestacións de servizos		-	-
2. Clientes, empresas do Grupo e asociadas		-	-
3. Outros créditos coas administracións públicas		38.610.694	20.342.000
4. Debedores varios		-	-
VII. Activos por imposto diferido		-	-
B) ACTIVO CORRENTE		31.537.690	26.109.644
I. Activos non correntes mantidos para a venda		-	-
II. Existencias	11	153.104	170.125
1. Comerciais		-	-
2. Materias primas e outros aprovisionamentos		153.104	170.125
3. Produtos en curso		-	-
4. Produtos rematados		-	-
5. Subprodutos, residuos e materiais recuperados		-	-
6. Anticipos a provedores		-	-
III. Debedores comerciais e outras contas para cobrar	8 e 10	4.704.518	4.784.836
1. Clientes por vendas e prestacións de servizos		2.809.463	2.791.051
2. Clientes, empresas do Grupo e asociadas	25	135.539	129.237
3. Debedores varios		571.816	810.206
4. Persoal		12.000	28.846
5. Activos por imposto corrente		-	-
6. Outros créditos coas administracións públicas		1.175.700	1.025.496
7. Accionistas (socios) por desembolsos esixidos		-	-
IV. Investimentos en emp. Grupo e asociadas a curto prazo		-	-
1. Instrumentos de patrimonio		-	-
2. Créditos a empresas		-	-
3. Valores representativos de débeda		-	-
4. Derivados		-	-
5. Outros activos financeiros		-	-
V. Investimentos financeiros a curto prazo	8 e 10	53.898	600.952
1. Instrumentos de patrimonio		-	-
2. Créditos a terceiros	8 e 10	49.098	596.152
3. Valores representativos de débeda		-	-
4. Derivados		-	-
5. Outros activos financeiros	8 e 10	4.800	4.800
VI. Periodificacións a curto prazo		192.569	187.669
VII. Efectivo e outros activos líquidos equivalentes	8	26.433.601	20.366.062
1. Tesourería		26.433.601	20.366.062
2. Outros activos líquidos equivalentes		-	-
TOTAL ACTIVO (A+B)		102.763.175	85.662.390

* A memoria adxunta forma parte integrante das contas anuais do exercicio 2021.

CORPORACIÓN RADIO E TELEVISIÓN DE GALICIA, S.A.

Balances ó 31 de decembro de 2021 e 2020

(Expresados en euros)

	Nota	2021	2020
A) PATRIMONIO NETO		47.330.309	46.135.514
A-1) Fondos propios		46.801.387	45.461.854
I. Capital	12	25.000.000	25.000.000
1. Capital escriturado		25.000.000	25.000.000
2. (Capital non esixido)		-	-
II. Prima de emisión		-	-
III. Reservas	13	20.461.854	17.606.670
1. Legal e estatutarias		2.322.589	2.322.589
2. Outras reservas		18.139.265	15.284.081
IV. (Accións e participacións en patrimonio propias)		-	-
V. Resultados de exercicios anteriores	13	-	-
1. Remanente		-	-
2. (Resultados negativos de exercicios anteriores)		-	-
VI. Outras achegas de socios	15	103.228.478	102.763.022
VII. Resultado do exercicio	14	(101.888.945)	(99.907.838)
VIII. (Dividendo a conta)		-	-
IX. Outros instrumentos de patrimonio neto		-	-
A-2) Axustes por cambio de valor		-	-
I. Activos financeiros dispoñibles para a venda		-	-
II. Operacións de cobertura		-	-
III. Outros		-	-
A-3) Subvencións, doazóns e legados recibidos	16	528.922	673.660
B) PASIVO NON CORRENTE		41.596.611	24.930.791
I. Provisións a longo prazo	17	1.993.480	1.899.223
1. Obrigas por prestacións a longo prazo ao per.		-	-
2. Actuacións ambientais		-	-
3. Provisións por reestruturación		-	-
4. Outras previsións		1.993.480	1.899.223
II. Débedas a longo prazo		1.900.017	3.653.879
1. Obrigas e outros valores negociables		-	-
2. Débedas con entidades de crédito		-	-
3. Acredores por arrendamento financeiro		1.900.017	3.653.879
4. Derivados		-	-
5. Outros pasivos financeiros		-	-
III. Débedas con empresas do Grupo e asociadas a longo prazo	8, 19 e 25	37.703.114	19.377.689
IV. Pasivos por impostos diferidos		-	-
V. Periodificacións a longo prazo		-	-
C) PASIVO CORRENTE		13.836.255	14.596.085
I. Pasivos vinculados con activos non correntes mantidos para a venda		-	-
II. Provisións a curto prazo		-	-
III. Débedas a curto prazo	8 e 19	6.939.123	7.138.121
1. Obrigas e outros valores negociables		-	-
2. Débedas con entidades de crédito		-	-
3. Acredores por arrendamento financeiro		1.753.862	1.753.862
4. Derivados		-	-
5. Outros pasivos financeiros		5.185.261	5.384.259
IV. Débedas con empresas do Grupo e asociadas	8 e 25	295.540	311.825
V. Acredores comerciais e outras contas por pagar	8 e 19	6.601.592	7.146.139
1. Provedores		75.714	66.107
2. Provedores, empresas do Grupo e asociadas		-	-
3. Acredores varios		3.416.743	4.113.289
4. Persoal (remuneracións pendentes de pagamento)		280.036	287.237
5. Outras débedas coas administracións públicas		2.676.095	2.476.040
6. Anticipos de clientes		153.004	203.466
VI. Periodificacións a curto prazo		-	-
TOTAL PATRIMONIO NETO E PASIVO (A+B+C)		102.763.175	85.662.390

* A memoria adxunta forma parte integrante das contas anuais do exercicio 2021.

CORPORACIÓN RADIO E TELEVISIÓN DE GALICIA, S.A.

Contas de Perdas e Ganancias
para os exercicios anuais rematados
o 31 de decembro de 2021 e 2020
(Expresadas en euros)

	Nota	2021	2020
A) OPERACIÓN CONTINUADAS			
1. Importe neto da cifra de negocios	22	6.851.796	6.257.209
a) Ventas		6.843.178	6.254.174
b) Prestacións de servizos		8.618	3.035
2. Variación de existencias de produtos rematados e en curso de fabricación		-	-
3. Traballos realizados pola empresa para o seu activo		3.369.931	3.082.249
4. Aprovisionamentos		(442.623)	(544.616)
a) Consumo de mercadorías		-	-
b) Consumo de materias primas e outras materias consumibles	22	(247.116)	(364.122)
c) Traballos realizados por outras empresas		(134.673)	(136.476)
d) Deterioración de mercadorías, materias primas e outros aprovisionamentos		(60.834)	(44.018)
5. Outros ingresos de explotación		228.158	555.204
a) Ingresos accesorios e outros de xestión corrente		228.158	555.204
b) Subvencións de explotación incorporadas ao resultado do exercicio		-	-
6. Gastos de persoal	22	(49.797.084)	(50.439.975)
a) Soldos, salarios e asimilados		(36.812.975)	(36.809.937)
b) Cargas sociais		(12.270.255)	(12.362.707)
c) Provisións	17	(713.854)	(1.267.331)
7. Outros gastos de explotación		(14.211.685)	(14.375.020)
a) Servizos exteriores		(13.758.897)	(14.253.680)
b) Tributos		(127.886)	(128.763)
c) Perdas, deterioración e variación de provisión por operac. comerciais		(306.525)	28.174
d) Outros gastos de xestión corrente		(18.377)	(20.751)
8. Amortización do inmovilizado	6 e 7	(48.644.365)	(46.542.140)
9. Imputación de subvencións de inmovilizado non financeiro e outras	16	394.738	384.738
10. Exceso de provisións	17	285.696	533.984
11. Deterioración e resultado por alleamento do inmovilizado	22	28.571	(333.706)
a) Deterioracións e perdas		-	-
b) Resultados por alleamentos e outras		28.571	(333.706)
12. Outros resultados		7.233	1.287.626
A.1) Resultado de Explotación (1+2+3+4+5+6+7+8+9+10+11+12)		(101.929.634)	(100.134.447)
13. Ingresos financeiros	23	14.086	210.153
a) De participacións en instrumentos de patrimonio		-	-
a.1) En empresas do Grupo e asociadas		-	-
a.2) En terceiros		-	-
b) De valores negociables e outros instrumentos financeiros		14.086	210.153
b.1) De empresas do Grupo e asociadas		-	-
b.2) De terceiros		14.086	210.153
14. Gastos financeiros	17 e 23	(42.869)	(20.070)
a) Por débedas con empresas do Grupo e asociadas		-	-
b) Por débedas con terceiros		-	(2.551)
c) Por actualización de provisións		(42.869)	(17.519)
15. Variación do valor razoable de instrumentos financeiros		-	-
a) Carteira de negociación e outros		-	-
b) Imputación ao resultado do exercicio por activos financeiros dispoñibles para a venda		-	-
16. Diferenzas de cambio	23	69.472	36.526
17. Deterioración e resultado por alleamentos de instrumentos financeiros		-	-
a) Deterioracións e perdas		-	-
b) Resultados por alleamentos e outras		-	-
A.2) Resultado financeiro (13+14+15+16+17)		40.689	226.609
A.3) Resultado antes de impostos (A.1+A.2)		(101.888.945)	(99.907.838)
18. Impostos beneficios exercicio	21	-	-
A.4) RESULTADO DO EXERCICIO PROCEDENTE DE OPERACIÓN CONTINUADAS (A.3+18)		(101.888.945)	(99.907.838)
B) OPERACIÓN INTERROMPIDAS			
19. Resultado do exercicio procedente de operacións interrompidas neto de impostos		-	-
A.5) RESULTADO DO EXERCICIO	14	(101.888.945)	(99.907.838)

* A memoria adxunta forma parte integrante das contas anuais do exercicio 2021.

* A conciliación entre o resultado contable e o resultado orzamentario está incluída no Informe de Xestión.

CORPORACIÓN RADIO E TELEVISIÓN DE GALICIA, S.A.

Estados de Cambios no Patrimonio Neto
correspondentes aos exercicios anuais rematados
o 31 de decembro de 2021 e 2020
(Expresados en euros)

**A) ESTADOS DE INGRESOS E GASTOS RECOÑECIDOS CORRESPONDENTES AOS EXERCICIOS
REMATADOS O 31 DE DECEMBRO DE 2021 E 2020**

	<u>Nota</u>	<u>2021</u>	<u>2020</u>
A. Resultado da conta de perdas e ganancias		(101.888.945)	(99.907.838)
Ingresos e gastos imputados directamente ao patrimonio neto			
I. Por valoración instrumentos financeiros		-	-
1. Activos financeiros dispoñibles para a venda		-	-
2. Outros ingresos/gastos		-	-
II. Por coberturas de fluxos de efectivo		-	-
III. Subvencións, doazóns e legados recibidos	16	250.000	250.000
IV. Por ganancias e perdas actuariais e outros axustes		-	-
V. Efecto impositivo		-	-
B. Total ingresos e gastos imputados directamente no patrimonio neto (I+II+III+IV+V)		250.000	250.000
Transferencias á conta de perdas e ganancias			
VI. Por valoración instrumentos financeiros		-	-
1. Activos financeiros dispoñibles para a venda		-	-
2. Outros ingresos/gastos		-	-
VII. Por coberturas de fluxos de efectivo		-	-
VIII. Subvencións, doazóns e legados recibidos	16	(394.738)	(384.738)
IX. Efecto impositivo		-	-
C. Total transferencias á conta de perdas e ganancias (VI+VII+VIII+IX)		(394.738)	(384.738)
TOTAL DE INGRESOS E GASTOS RECOÑECIDOS (A+B+C)		(102.033.683)	(100.042.576)

* A memoria adxunta forma parte integrante das contas anuais do exercicio 2021.

CORPORACIÓN RADIO E TELEVISIÓN DE GALICIA, S.A.

Estados de Cambios no Patrimonio Neto
correspondentes aos exercicios anuais rematados
o 31 de decembro de 2021 e 2020
(Expresados en euros)

B) ESTADOS TOTAIS DE CAMBIOS NO PATRIMONIO NETO CORRESPONDENTES AOS EXERCICIOS REMATADOS O 31 DE DECEMBRO DE 2021 E 2020

	Capital escriturado	Reservas	Resultado exercicios anteriores	Outras achegas de socios	Resultado do exercicio	Subvencións doazóns e legados recibidos	Total
Saldo, final ano 2019	25.000.000	16.741.918	-	99.866.882	(99.002.130)	808.398	43.415.068
Total ingresos e gastos recoñecidos	-	-	-	-	(99.907.838)	(134.738)	(100.042.576)
Operacións con socios ou propietarios	-	-	-	-	-	-	-
-Aumento de capital	-	-	-	-	-	-	-
-Redución de capital	-	-	-	-	-	-	-
-Conversión de pasivos financeiros en patrimonio neto	-	-	-	-	-	-	-
-Distribución de dividendos	-	-	-	-	-	-	-
-Operacións con accións ou participacións propias (netas)	-	-	-	-	-	-	-
-Incremento (redución) de patrimonio neto resultante dunha combinación de negocios	-	-	-	-	-	-	-
-Outras operacións con socios ou propietarios	-	-	-	102.763.022	-	-	102.763.022
-Outras variacións do patrimonio neto	-	864.752	-	(99.866.882)	99.002.130	-	-
Saldo, final ano 2020	25.000.000	17.606.670	-	102.763.022	(99.907.838)	673.660	46.135.514
Total ingresos e gastos recoñecidos	-	-	-	-	(101.888.945)	(144.738)	(102.033.683)
Operacións con socios ou propietarios	-	-	-	-	-	-	-
-Aumento de capital	-	-	-	-	-	-	-
-Redución de capital	-	-	-	-	-	-	-
-Conversión de pasivos financeiros en patrimonio neto	-	-	-	-	-	-	-
-Distribución de dividendos	-	-	-	-	-	-	-
-Operacións con accións ou participacións propias (netas)	-	-	-	-	-	-	-
-Incremento (redución) de patrimonio neto resultante dunha combinación de negocios	-	-	-	-	-	-	-
-Outras operacións con socios ou propietarios	-	-	-	103.228.478	-	-	103.228.478
-Outras variacións do patrimonio neto	-	2.855.184	-	(102.763.022)	99.907.838	-	-
Saldo, final ano 2021	25.000.000	20.461.854	-	103.228.478	(101.888.945)	528.922	47.330.309

* A memoria adxunta forma parte integrante das contas anuais do exercicio 2021.

CORPORACIÓN RADIO E TELEVISIÓN DE GALICIA, S.A.

Estados de Fluxos de Efectivo

correspondentes aos exercicios anuais rematados

o 31 de decembro de 2021 e 2020

(Expresados en euros)

	Nota	2021	2020
A. FLUXOS DE EFECTIVO DAS ACTIVIDADES DE EXPLOTACIÓN			
1. Resultado do exercicio antes de impostos		(101.888.945)	(99.907.838)
2. Axustes do resultado		49.018.753	47.031.210
a) Amortización do inmovilizado (+)	6 e 7	48.644.365	46.542.140
b) Correccións valorativas por deterioración existencias (+/-)	6	60.834	44.018
c) Variacións de provisións (+/-)		471.027	750.867
d) Imputación de subvencións (-)	7 e 16	(394.738)	(384.738)
e) Resultados por baixas e alleamentos do inmovilizado (+/-)	22	(28.571)	333.706
f) Resultados por baixas e alleamentos de instrumentos financeiros (+/-)		-	-
g) Ingresos financeiros (-)	23	(14.086)	(210.153)
h) Gastos financeiros (+)	23	42.869	20.070
i) Diferenzas de cambio (+/-)	23	(69.472)	(36.526)
j) Perdas, deterioración e variación de provisión por operac. comerciais (+/-)		306.525	(28.174)
k) Outros ingresos e gastos (+/-)		-	-
3. Cambios no capital corrente		(19.088.161)	(9.406.014)
a) Existencias (+/-)	11	(43.813)	15.806
b) Debedores e outras contas a cobrar (+/-)	10	(295.732)	1.100.426
c) Outros activos correntes (+/-)	8	(4.900)	72.654
d) Acredores e outras contas a pagar (+/-)	19	(544.547)	(195.235)
e) Outros pasivos correntes (+/-)	19	-	-
f) Outros activos e pasivos non correntes (+/-)		(18.199.169)	(10.399.665)
4. Outros fluxos de efectivo das actividades de explotación		(405.553)	44.528
a) Pagamentos de xuros (-)		(42.869)	(20.070)
b) Cobramentos de dividendos (+)		-	-
c) Cobramentos de xuros (+)		14.086	210.153
d) Cobramentos (pagamentos) por imposto sobre beneficios (+/-)		-	-
e) Outros pagamentos (cobramentos) (+/-)		(376.770)	(145.555)
5. Fluxos de efectivo das actividades de explotación (+/-1+/-2+/-3+/-4)		(72.363.906)	(62.238.114)
B. FLUXOS DE EFECTIVO DAS ACTIVIDADES DE INVESTIMENTO			
6. Pagamentos por investimentos (-)		(42.268.837)	(41.268.301)
a) Empresas do Grupo e asociadas		-	-
b) Inmovilizado intanxible	6	(41.709.022)	(39.965.749)
c) Inmovilizado material	7	(559.815)	(1.302.552)
d) Investimentos inmobiliarios		-	-
e) Outros activos financeiros		-	-
f) Activos non correntes mantidos para venda		-	-
g) Outros activos		-	-
7. Cobramentos por desinvestimentos (+)		577.456	700.544
a) Empresas do Grupo e asociadas		-	-
b) Inmovilizado intanxible	6	-	-
c) Inmovilizado material	7	28.626	185.238
d) Investimentos inmobiliarios		-	-
e) Outros activos financeiros	10	548.830	515.306
f) Activos non correntes mantidos para venda		-	-
8. Fluxos de efectivo das actividades de investimento (6+7)		(41.691.381)	(40.567.757)

(Segue)

CORPORACIÓN RADIO E TELEVISIÓN DE GALICIA, S.A.

Estados de Fluxos de Efectivo

correspondentes aos exercicios anuais rematados

o 31 de decembro de 2021 e 2020

(Expresados en euros)

	<u>Nota</u>	<u>2021</u>	<u>2020</u>
C. FLUXOS DE EFECTIVO DAS ACTIVIDADES DE FINANCIAMENTO			
9. Cobramentos por instrumentos de patrimonio	12 y 15	103.478.478	103.013.022
a) Emisión de instrumentos de patrimonio e outras achegas de accionistas (+)		103.228.478	102.763.022
b) Amortización de instrumentos de patrimonio (-)		-	-
c) Adquisición de instrumentos de patrimonio (-)		-	-
d) Enaxenación de instrumentos de patrimonio (+)		-	-
e) Subvencións, doazóns e legados recibidos (+)	16	250.000	250.000
10. Cobramentos y pagamentos por instrumentos de pasivo financeiro		16.574.876	7.775.769
a) Emisión			
1. Obrigas e outros valores negociables (+)		-	-
2. Débedas con entidades de crédito (+)		-	-
3. Débedas con empresas do Grupo e asociadas (+)		18.325.425	9.856.343
4. Outras débedas (+)		-	-
b) Devolución e amortización			
1. Obrigas e outros valores negociables (-)		-	-
2. Débedas con entidades de crédito (-)		-	-
3. Débedas con empresas do Grupo e asociadas (-)		(16.285)	(121.396)
4. Outras débedas (-)		(1.734.264)	(1.959.178)
11. Pagamentos por dividendos e remuneracións de outros instrum. patrimonio		-	-
a) Dividendos (-)		-	-
b) Remuneracións de outros instrumentos de patrimonio (-)		-	-
12. Fluxos de efectivo das actividades de financiamento (+/-9+/-10+/-11)		120.053.354	110.788.791
D. EFECTO DAS VARIACIÓNS DOS TIPOS DE CAMBIO	23	69.472	36.526
E. AUMENTO/DIMINUCIÓN NETA DO EFECTIVO OU EQUIVALENTES (+/-5+/-8+/-12+/-D)		6.067.539	8.019.446
Efectivo ou equivalentes ao comezo do exercicio		20.366.062	12.346.616
Efectivo ou equivalentes ao final do exercicio		26.433.601	20.366.062

* A memoria adxunta forma parte integrante das contas anuais do exercicio 2021.

Handwritten signature in black ink, featuring a large, stylized initial 'D' followed by a long, sweeping stroke.

Handwritten signature in black ink, appearing as a stylized, cursive 'M' or 'A'.

Handwritten signature in blue ink, consisting of a large, stylized initial 'D' followed by a long, sweeping stroke.

Handwritten signature in blue ink, featuring a large, stylized initial 'D' followed by a long, sweeping stroke.

Handwritten signature in blue ink, consisting of a large, stylized initial 'D' followed by a long, sweeping stroke.

1. Información xeral

a) Constitución, natureza e obxecto social

Corporación Radio e Televisión de Galicia, S.A., (en diante a Sociedade, Corporación RTVG ou CRTVG) é a sucesora dende o día 1 de xaneiro de 2016 da Televisión de Galicia, S.A., constituída o día 18 de abril de 1985 como sociedade anónima. Corporación Radio e Televisión de Galicia é unha sociedade mercantil pública autonómica de capital integramente participado pola Comunidade Autónoma de Galicia, baixo a forma xurídica de sociedade anónima, suxeita á Lei de Sociedades de Capital e a Lei de Galicia 9/2011, do 9 de novembro, dos Medios Públicos de Comunicación Audiovisual de Galicia, e ten o seu domicilio social en Bando-San Marcos s/n, 15820 Santiago de Compostela (A Coruña).

O seu obxecto social constitúeo:

- A produción e transmisión de imaxes e sons, simultaneamente, a través de ondas ou mediante cables, destinados ao público en xeral, con fins informativos, culturais, artísticos, comerciais, recreativos e publicitarios, así como medio de cooperación co sistema educativo e de fomento e difusión da cultura galega, e en especial de fomento e desenvolvemento do galego.
- A produción e transmisión de sons mediante emisións radio-eléctricas, a través de ondas ou mediante cables destinados, mediata ou inmediateamente, ao público en xeral, con fins informativos, culturais, artísticos, comerciais, recreativos, publicitarios, así como medio de cooperación co sistema educativo e de fomento e difusión da cultura galega, e, en especial, o fomento e desenvolvemento do idioma galego.
- Cantas actividades sexan anexas ou complementarias ás anteriores.

Corporación Radio e Televisión de Galicia, S.A. conta con dotacións orzamentarias dentro dos Orzamentos Xerais da Comunidade Autónoma de Galicia (CAG) -véxase notas 1d e 29-.

De acordo coa escritura de constitución e os seus correspondentes estatutos da Corporación Radio e Televisión de Galicia, S.A. será o Consello de Administración quen formulará as contas anuais, as cales serán depositadas no Rexistro Mercantil de Santiago de Compostela.

En virtude das obrigas de reestruturación do servizo público de comunicación audiovisual de Galicia, derivada da aplicación da Lei 9/2011, do 9 de novembro, dos Medios Públicos de Comunicación Audiovisual de Galicia, a cal encomenda a xestión de este servizo público a Corporación Radio e Televisión de Galicia, S.A., o Consello da Xunta de Galicia adoptou os acordos seguintes: na súa reunión do 29.08.2013, "Designar a Televisión de Galicia, S.A" coma futura "Corporación Radio e Televisión de Galicia, S.A." e na reunión do 10.10.2013, "Autorizar a fusión por absorción entre as sociedades mercantís públicas autonómicas Televisión de Galicia, S.A.U (sociedade absorbente) e Radiotelevisión Galicia, S.A.U (sociedade absorbida) -véxase nota 4-.

b) Extinción do ente público Compañía de Radio-Televisión de Galicia e integración de activos e pasivos na Televisión de Galicia, S.A. (Actualmente Corporación Radio e Televisión de Galicia, S.A.)

Con data 4 de decembro de 2015, publicouse por parte da Vicepresidencia e Consellería de Presidencia, Administracións Públicas e Xustiza, o Decreto 177/2015, de 3 de decembro, polo que se extinguiu a entidade de dereito público Compañía de Radio-Televisión de Galicia.


As principais consecuencias do citado Decreto 177/2015, de 3 de decembro, foron as seguintes:

b).1 A totalidade das accións que constituían o capital social da sociedade Televisión de Galicia, S.A., que ata o momento pertencían á Compañía de Radio-Televisión de Galicia, incorporáronse á Administración Xeral da Comunidade Autónoma de Galicia, en cumprimento do artigo 7.2 da Lei 9/2011, de 9 de novembro, dos Medios Públicos de Comunicación Audiovisual de Galicia e de acordo co artigo 89.1 da Lei 5/2011, de 30 de setembro, de Patrimonio de Galicia.


CORPORACIÓN RADIO E TELEVISIÓN DE GALICIA, S.A.

Memoria das Contas Anuais

31 de decembro de 2021




b).2 Aprobouse a transmisión dos activos e pasivos necesarios para a prestación do servizo público de radio e televisión á Televisión de Galicia, S.A., designada como a actual Corporación Radio e Televisión de Galicia, S.A., en virtude do Acordo do 29 de agosto de 2013 do Consello da Xunta de Galicia. Os indicados activos e pasivos obxecto de transmisión veñen constituídos polo conxunto dos bens, dereitos e obrigas pertencentes á Compañía de Radio-Televisión de Galicia, por resultaren todos eles necesarios para a prestación do servizo público de radio e televisión excepto as propias accións que constituían o capital social da sociedade Televisión de Galicia, S.A.




b).3 O persoal da entidade Compañía de Radio-Televisión de Galicia incorporouse á Corporación RTVG cando esta comezou a exercer a súa actividade de prestación do servizo público de radio e televisión o día 1 de xaneiro de 2016, de acordo co establecido no decreto e de acordo co disposto no artigo 44 do Real decreto legislativo 2/2015, do 23 de outubro, polo que se aproba o texto refundido da Lei do Estatuto dos traballadores. A Corporación RTVG quedará subrogada nos dereitos e obrigas laborais correspondentes.

En consecuencia, o conxunto de activos e pasivos obxecto da transmisión mencionada no apartado b).2 foron integrados ó 31 de decembro de 2015, con cargo ao Patrimonio Neto da Televisión de Galicia S.A.




Así mesmo, en virtude do mencionado decreto, Televisión de Galicia, S.A. cambiou de denominación social e comezou a exercer a súa actividade de prestación do servizo público de radio e televisión como "Corporación Radio e Televisión de Galicia, S.A." o día 1 de xaneiro de 2016.

c) Réxime xurídico patrimonial




En virtude da Lei 9/2011, do 9 de novembro, dos Medios Públicos de Comunicación Audiovisual de Galicia, Disposición adicional primeira, os bens e dereitos que integran o patrimonio da Corporación Radio e Televisión de Galicia S.A, teñen a consideración de patrimoniais e, polo tanto, poderán ser obxecto de gravame, carga, transacción ou arbitraje.



A xestión, administración e disposición dos bens e dereitos que integran o patrimonio da Sociedade, rexeráse polo disposto na súa normativa específica, polas normas reguladoras do patrimonio da Comunidade Autónoma de Galicia e, na súa falta, polo ordenamento privado.

d) Recursos públicos de explotación




Corporación Radio e Televisión de Galicia S.A. elabora anualmente un orzamento de explotación e de capital no que se detallan os recursos e dotacións anuais. Os orzamentos de explotación e de capital intégranse de forma consolidada nos Orzamentos Xerais da Comunidade Autónoma de Galicia (véxase nota 29).

A Sociedade financia as súas operacións de explotación, entre outros, con recursos achegados pola Comunidade Autónoma de Galicia, imputando as cantidades correspondentes á conta "Achegas de socios" no exercicio no que se devindican. Esta achega de fondos ascendeu en 2021 a 103.228.478 euros (102.763.022 euros no exercicio 2020) -véxase nota 15-.

2. Bases de presentación

a) Imaxe fiel



As contas anuais formuláronse a partir dos rexistros contables da Sociedade, de acordo coa lexislación mercantil vixente, coas normas establecidas no Plan Xeral de Contabilidade aprobado mediante Real Decreto 1514/2007 e as modificacións incorporadas a este sendo as últimas as estipuladas no Real Decreto 1/2021, e co establecido na Orde EHA/733/2010, do 25 de marzo, pola que se aproban aspectos contables de empresas públicas que operan en determinadas circunstancias (a Orde), co obxecto de mostrar a imaxe fiel do patrimonio e da situación financeira ó 31 de decembro de 2021 e dos resultados das súas operacións, dos cambios no patrimonio neto e dos seus fluxos de efectivo correspondentes ao exercicio anual rematado na devandita data.

O Consello de Administración da Sociedade estima que as presentes contas anuais do exercicio 2021, serán aprobadas sen modificación algunha.

b) Aspectos críticos da valoración e estimación da incerteza

A preparación das contas anuais esixe o uso por parte da Sociedade de certas estimacións e xuízos en relación co futuro que se avalían continuamente e se basean na experiencia histórica e outros factores, incluídas as expectativas de sucesos futuros que se cren razoables baixo as circunstancias actuais.

As estimacións contables resultantes, por definición, dificilmente igualarán os correspondentes resultados reais; non obstante o Consello de Administración da Sociedade considera que non existen estimacións contables de carácter significativo que puidesen dar lugar a axustes nos valores en libros dos activos e pasivos dentro do exercicio financeiro seguinte.

Litixios

A Sociedade é parte en distintos procesos xudiciais. Para afrontar a responsabilidade derivada dos devanditos procesos, a Sociedade ten constituídas certas provisións seguindo os criterios establecidos na nota 3.15. Da resolución definitiva dos devanditos procesos xudiciais poderían derivarse axustes sobre os valores rexistrados ó 31 de decembro de 2021.

Recuperabilidade de saldos a cobrar por IVE

A Dirección da Sociedade avalía a recuperabilidade dos saldos pendentes de cobro polo IVE dende o exercicio 2017 ata o 2021 a raíz das inspeccións iniciadas por parte da AEAT, considerando que os devanditos saldos son de probable recuperación en base as estimacións dos asesores fiscais (véxase nota 21).

Perdas por deterioración do valor dos activos non financeiros non xeradores de fluxos de efectivo

A deterioración de valor dun activo non xerador de fluxos de efectivo é a perda de potencial de servizo dun activo, distinta á depreciación sistemática e regular que constitúe a amortización. A deterioración responde, polo tanto, a unha diminución na utilidade que lle proporciona o activo á entidade que o controla (véxase nota 3.6).

Dereitos de propiedade audiovisual (coproducións)

Os custos incorridos na realización de coproducións son activados como inmovilizado intanxible e amortízanse no tempo en que se estima que xerarán fluxos de efectivo para a Sociedade.

Dereitos de películas e programas

A Sociedade amortiza os dereitos de emisión de películas e programas de acordo cunhas porcentaxes establecidas en función do número de pases e da natureza do dereito. Adicionalmente a Sociedade corrixe o valor dos dereitos (así como os custos que se lle imputan) daquelas películas, series, etc., para as que a súa emisión non estea prevista, ben polo seu nulo interese, ben porque a proximidade do vencemento do dereito e os requisitos de programación o fagan imposible.

c) Comparación da información

As contas anuais son comparativas con cada unha das partidas de balance, da conta de perdas e ganancias, do estado de ingresos e gastos recoñecidos, do estado de cambios no patrimonio neto, do estado de fluxos de efectivo e da memoria, do exercicio anterior, salvo polo indicado na nota 2 d).

d) Cambios en criterios contables

O pasado 30 de xaneiro de 2021 publicouse no Boletín Oficial do Estado o Real Decreto 1/2021, do 12 de xaneiro, polo que se modifican o Plan Xeral de Contabilidade aprobado polo Real Decreto 1514/2007, do 16 de novembro; o Plan Xeral de Contabilidade de Pequenas e Medianas Empresas aprobado polo Real Decreto 1515/2007, do 16 de novembro; as Normas para a Formulación de Contas Anuais Consolidadas aprobadas polo Real Decreto 1159/2010, do 17 de setembro; e as Normas de Adaptación do Plan Xeral de Contabilidade ás entidades sen fins lucrativos aprobadas polo Real Decreto 1491/2011, do 24 de outubro. Así mesmo, e como consecuencia do RD 1/2021, o pasado 13 de febreiro de 2021, publicouse no Boletín Oficial do Estado a resolución do Instituto de Contabilidade e Auditoría de Contas (ICAC) pola que se ditan normas de rexistro, valoración e elaboración de contas anuais para o recoñecemento de ingresos pola entrega de bens e a prestación de servizos (en diante "Resolución de ingresos").

De acordo co apartado 1) da Disposición Transitoria Primeira do Real Decreto 1/2021, a Sociedade optou pola aplicación dos novos criterios considerando como data de transición o 1 de xaneiro de 2021, e as cifras correspondentes ao exercicio 2020 que se inclúen a efectos comparativos nas contas anuais do exercicio 2021, non se adaptaron conforme aos novos criterios.

O contido do Real Decreto e da Resolución, antes mencionados, debe aplicarse nas contas anuais correspondentes aos exercicios iniciados a partir do 1 de xaneiro de 2021.

Os cambios afectan á Sociedade principalmente na partida "Instrumentos financeiros".

As principais diferenzas entre os criterios contables e de clasificación utilizados no exercicio 2020 e os aplicados no 2021 que afectaron á Sociedade son os seguintes:

Instrumentos financeiros

Os instrumentos financeiros pasaron a clasificarse en función da nosa xestión ou o noso modelo de negocio para xestionar os activos financeiros e os termos contractuais dos fluxos de efectivo dos mesmos.

Na clasificación dos **activos financeiros** englobábase as seguintes categorías principais:

- *Custo amortizado*: Integráronse nesta categoría as anteriores carteiras de "Préstamos e partidas a cobrar" na medida na que se manteñen co obxectivo de percibir os fluxos de efectivo derivados da execución do contrato, e as condicións contractuais do activo financeiro dan lugar, en datas específicas, a fluxos de efectivo que son unicamente cobranzas de principal e xuros sobre o importe do principal pendente. Así mesmo, inclúense nesta categoría os créditos por operacións comerciais e os créditos por operacións non comerciais.
- *Valor razoable con cambios en perdas e ganancias*: Nesta categoría incluíronse todos os activos financeiros salvo os que procede clasificalos noutra categoría. Agrupa as anteriores carteiras de "Activos financeiros mantidos para negociar" e "Outros activos financeiros a valor razoable con cambios na conta de perdas e ganancias", e os que optativamente eliximos para activos nos que se eliminan asimetrías contables.
- *Valor razoable con cambios en patrimonio neto*: Inclúense aqueles préstamos nos que o modelo de negocio aplicado aos mesmos consiste en recibir os fluxos contractuais do activo que sexan unicamente cobranzas de principal e xuros ou acordar o seu alleamento de forma similar á anterior carteira activos financeiros de débeda dispoñibles para a venda. E de ser caso tamén se incluírían optativamente por designación inicial, os instrumentos de patrimonio (o que anteriormente era a carteira de activos financeiros de patrimonio dispoñibles para a venda).
- *Custo*: Esta categoría comprende os investimentos en sociedades de grupo, multigrupo e asociadas.

CORPORACIÓN RADIO E TELEVISIÓN DE GALICIA, S.A.

Memoria das Contas Anuais

31 de decembro de 2021

Na clasificación dos **pasivos financeiros** englobábase as seguintes categorías:

- *Custo amortizado*: Integráronse nesta categoría todos os pasivos financeiros excepto aqueles que deben valorarse a valor razoable con cambios na conta de perdas e ganancias. Polo tanto, inclúe a anterior carteira de "Débitos e partidas a pagar" tanto por operacións comerciais como non comerciais.
- *Custo*: Esta categoría comprende os préstamos participativos cuxos xuros teñen carácter continxente.

Na data de aplicación inicial do RD 1/2021, 1 de xaneiro de 2021, a Sociedade optou pola aplicación da DT 2ª e incluír información comparativa sen expresar de novo a reclasificación das partidas do exercicio 2020 para mostrar os saldos do devandito exercicio axustados aos novos criterios de presentación. Polo que a Sociedade aplicou as novas categorías de instrumentos financeiros de acordo co RD 1/2021 para o exercicio finalizado 31 de decembro de 2021, e aplicou as novas categorías, só a efectos de presentación, para o exercicio comparativo finalizado o 31 de decembro de 2020. En consecuencia, os principais efectos desta reclasificación ao 1 de xaneiro de 2021 son os seguintes:

	Euros		
	Activos financeiros a longo prazo	Activos financeiros a curto prazo	
Categorías do PXC RD 1514/2007 Activos Financeiros	Activos dispoñibles para a venda	Préstamos e partidas para cobrar	Préstamos e partidas para cobrar
	97.086	10.874	4.360.292
Categorías do PXC RD 1/2021 Activos Financeiros	Activos financeiros a valor razoable con cambios no Patr.Neto	Activos financeiros a custo amortizado	Activos financeiros a custo amortizado
	97.086	10.874	4.360.292

	Euros	
	Pasivos financeiros a longo prazo	Pasivos financeiros a curto prazo
Categorías do PXC RD 1514/2007 Pasivos Financeiros	Débitos e partidas para pagar a longo prazo	Débitos e partidas para pagar a curto prazo
	23.031.568	12.120.045
Categorías do PXC RD 1/2021 Pasivos Financeiros	Pasivos financeiros a custo amortizado a longo prazo	Pasivos financeiros a custo amortizado a curto prazo
	23.031.568	12.120.045

A aplicación da disposición transitoria segunda do RD non tivo impactos no patrimonio neto da Sociedade e non se produciu ningún cambio en categorías equivalentes.

e) Principio de empresa en funcionamento

A actividade da Sociedade xera resultados de explotación negativos, dado que os ingresos son insuficientes para a cobertura global dos seus gastos. Nesta situación, a viabilidade futura das actividades da Sociedade ven determinada pola percepción de achegas da Comunidade Autónoma.

O Consello de Administración da Corporación RTVG formulou estas contas anuais do exercicio 2021 seguindo o principio de xestión continuada ao considerar que non existe dúbida en canto á continuidade das operacións da Sociedade para o exercicio 2022, dado que mediante a Lei 17/2021 do Parlamento de Galicia, do 27 de decembro, se aproban para o devandito exercicio os orzamentos de explotación e capital da Corporación RTVG por un importe de 121.560.000 euros. En dito orzamento contéplanse achegas da Comunidade Autónoma de Galicia á Corporación RTVG por importe de 114.478.478 euros (véxase nota 29).




3. Criterios contables




3.1. Activos non xeradores de fluxos de efectivo

A Sociedade atópase no ámbito de aplicación da Orde por realizar as súas actividades mediante a utilización de activos non xeradores de efectivo, estar orientada non á obtención dun beneficio ou á xeración dun rendemento económico ou comercial, senón á obtención de fluxos económicos sociais que benefician a colectividade por medio do «potencial de servizo» ou utilidade pública.

“Activos xeradores de fluxos de efectivo” considéranse os elementos de inmovilizado material, intanxible e investimentos inmobiliarios que se posúen co fin de obter un beneficio ou xerar un rendemento comercial a través da entrega de bens ou a prestación de servizos.



“Activos non xeradores de fluxos de efectivo” considéranse os elementos de inmovilizado material, intanxible e investimentos inmobiliarios que se posúen con finalidade distinta á de xerar un rendemento comercial, como poden ser os fluxos económicos sociais que xeran os devanditos activos e que benefician á colectividade, isto é, o seu beneficio social ou potencial servizo.



Un activo, aínda que sexa mantido principalmente para producir fluxos económicos sociais que benefician á colectividade, pode tamén proporcionar rendementos comerciais a través dunha parte das súas instalacións ou compoñentes, ou ben a través dun uso incidental e diferente ao seu uso principal. Cando o compoñente ou uso xerador de fluxos de efectivo se poida considerar como accesorio con respecto ao obxectivo principal do activo como un todo, ou ben non poida operar ou explotarse con independencia do resto de compoñentes e instalacións integrantes do activo, este considerárase integramente como non xerador de fluxos de efectivo.

Dado que os obxectivos xerais da Sociedade se atopan enmarcados no establecido na Orde, os activos da Sociedade no seu conxunto son considerados como non xeradores de fluxos de efectivo.



3.2. Inmovilizado intanxible

a) Propiedade industrial e similares

Recóllense baixo esta epígrafe os gastos derivados do rexistro de marcas correspondentes a títulos de programas, logotipos, anagramas, etc., así como gastos de imaxe corporativa cuxa amortización se realiza integramente no exercicio no que se incorre no investimento, e procédese ao peche do exercicio a súa baixa en contas.

b) Aplicacións informáticas

As licenzas para programas informáticos adquiridas a terceiros capitalízanse sobre a base dos custos en que se incorreu para adquirilas e preparalas para usar o programa específico. Estes custos amortízanse durante as súas vidas útiles estimadas en tres anos.

Os gastos relacionados co mantemento de programas informáticos recoñécense como gasto cando se incorre neles. Os custos directamente relacionados coa produción de programas informáticos únicos e identificables controlados pola Sociedade, e que sexa probable que vaian xerar beneficios económicos superiores aos custos durante máis dun ano, recoñécense como activos intanxibles. Os custos directos inclúen os gastos do persoal que desenvolve os programas informáticos e unha porcentaxe estimada de gastos xerais.

Os custos de desenvolvemento de programas informáticos recoñecidos como activos amortízanse durante as súas vidas útiles estimadas (que non superan os tres anos).

c) Dereitos de propiedade audiovisual

De acordo coa Orde, os dereitos e programas que a Sociedade adquire para a emisión de contidos pasaron a considerarse activos intanxibles non xeradores de fluxos de efectivo, tomando en consideración o seu carácter de dereito intanxible dado que se posúen cunha finalidade distinta á de xerar un rendemento comercial, ao estar destinados, como finalidade primordial xunto ao resto dos investimentos en activos fixos, á prestación do servizo público de televisión, polo que non se consideran como existencias nin, en consecuencia, o seu consumo como aprovisionamentos e variación de existencias. Este criterio aplícase para os únicos efectos de presentación e valoración dos bens nas contas anuais sen que afecte ao resultado do exercicio, á liquidación orzamentaria e aos criterios de clasificación orzamentaria por natureza aplicados.

Recóllense baixo este epígrafe os importes correspondentes ás coproducións e dereitos de explotación comercial de creacións audiovisuais nas que participa a Sociedade. Estes dereitos actívanse no momento en que a obra é susceptible de xerar recursos económicos para a Sociedade e séguese o criterio de amortizar o seu valor dende o mes seguinte de forma lineal a razón dun 5% mensual. Mentres a obra audiovisual non se poña en explotación, os importes entregados pola Sociedade á empresa produtora rexístranse, de ser o caso, polo seu nominal en "Anticipos" baixo a rúbrica "Outro Inmobilizado intanxible" do activo do balance, cancelándose con cargo á conta "Dereitos da propiedade audiovisual" na data en que sexa susceptible de xerar recursos para a Sociedade.

d) Dereitos de emisión de películas e programas

d).1 *Producción allea*

Inclúese como inmovilizado intanxible o valor dos dereitos de emisión de produción allea a partir do inicio do período de licenza, sempre e cando se dispoña do soporte material do dereito, independentemente da data (normalmente anterior) de formalización do contrato, e estes rexístranse polo seu custo de adquisición, segundo contrato, máis os gastos incorridos en material soporte, dobraxes, subtítulos, elaboración de banda sonora e outros traballos realizados por empresas alleas á Sociedade e minorados, de acordo coas porcentaxes indicadas neste apartado, pola amortización calculada en función dos pases emitidos e dos pases totais contratados para cada dereito de emisión.

No caso de adquisición de grupos de películas, a Sociedade valora os dereitos de emisión de acordo co prezo establecido en contrato, considerando que o custo individualizado de cada un deles, se non se especifica en contrato, é igual para todos dentro do grupo.

Non obstante, nalgúns casos nos que o custo individualizado non se deduce do contrato, a Sociedade segue o criterio de valorar individualmente os dereitos para os que se define o prezo en contrato de forma global, de acordo co valor relativo destes e en función de determinadas categorías preestablecidas en función da calidade, dos ingresos por venda de entradas ou doutras variables.

Cando varias televisións autonómicas participan nun mesmo contrato para a adquisición de dereitos de emisión, a repartición do custo faise en función de porcentaxes fixadas por todas estas televisións con base no número de habitantes das respectivas comunidades autónomas.

En función da valoración establecida nos parágrafos anteriores, os dereitos de emisión amortízanse seguindo os seguintes criterios:

- Se o número de pases contratados é un, o 100% do seu valor na data da súa emisión.
- Se o número de pases contratados son dous, un 70% do valor na primeira emisión e o 30% restante na segunda emisión.
- Se o número de pases contratados son tres ou máis, o 70% do seu valor na data da súa primeira emisión, un 20% na segunda emisión e o 10% restante ao se producir a terceira emisión.
- Nos casos de series de capítulos séguese os mesmos criterios, se ben a amortización correspondente a cada pase se realiza en función dos capítulos emitidos.

d).2 *Producción propia externa*

Inclúese como inmovilizado intanxible o valor dos dereitos de emisión de produción propia externa a partir da recepción de materiais (xeralmente estipulada no contrato), tanto para unidades como para series (varios capítulos nun contrato/expediente). Neste último caso considerase a mesma data de inicio de cómputo para tódolos capítulos contratados.

Os dereitos de emisión de produción propia externa, tamén denominada produción contratada ou encargos de produción, valóranse pola Sociedade polo seu custo de adquisición segundo contrato máis os gastos incorridos, se é o caso, polas dobraxes e outros traballos realizados por empresas alleas á Sociedade e minorados, de acordo coas porcentaxes indicadas neste apartado, pola amortización calculada en función dos pases emitidos.

Os dereitos de emisión da produción propia externa amortízanse en función das seguintes porcentaxes:

- 50% na primeira emisión.
- 25% na segunda emisión.
- 15% na terceira emisión.
- O valor neto contable resultante amortízase na súa totalidade unha vez transcorridos 4 anos dende o inicio dos dereitos (véxase nesta nota o apartado d.4).

O valor dos dereitos de emisión daqueles programas que se emiten en directo ou en diferido nos que intervéñen público ou se fai referencia a datas determinadas amortízanse integramente na súa primeira emisión.

Nos casos en que exista a posibilidade de emisión de varios pases sen unha eventual venda posterior, séguese o criterio sinalado para a produción allea no referente aos dereitos para os que contratan tres ou máis pases.

Nos casos de series de capítulos séguese os mesmos criterios, se ben a amortización dos dereitos de emisión correspondentes a cada pase se realiza en función dos capítulos emitidos.

d).3 *Producción propia interna*

O valor dos dereitos de emisión da produción propia interna recolle unicamente os custos externos imputables directamente á produción do programa.

En xeral, o custo de produción amortízase integramente na súa primeira emisión.

No caso de programas seriados, a amortización realízase de forma proporcional aos capítulos emitidos.

d).4 *Deterioración de valor dos dereitos de emisión*

A Sociedade avalía e determina as correccións valorativas por deterioración e as reversións das perdas por deterioración de valor do inmovilizado intanxible de acordo cos criterios que se mencionan no apartado "3.6. Perdas por deterioración do valor dos activos non financeiros non xeradores de fluxos de efectivo".

A Sociedade corrixe o valor dos dereitos (así como os custos que se lle imputan) daquelas producións externas (allea e propia externa) nas que a súa emisión non estea prevista a curto prazo, ben polo seu nulo interese, ben porque a proximidade do vencemento do dereito e os requisitos de programación o fagan imposible. Ata o exercicio 2007 o valor de cada unha destas producións, xa deterioradas, é inferior a un euro.

Dende o exercicio 2008, os dereitos cunha antigüidade superior a 4 anos son totalmente amortizados, excepto naqueles casos nos que estea prevista a súa emisión no exercicio seguinte. A estes efectos o computo da antigüidade segue os criterios xa comentados (véxase nesta nota o apartado d.1 para produción allea e d.2 para produción propia externa).

3.3. Inmobiliado material

O inmobiliado material adquirido pola Corporación RTVG con cargo ás súas dotacións orzamentarias (véxase nota 7), así como aquel co que desenvolve as súas actividades o cal foi adquirido a través da Administración da Comunidade Autónoma de Galicia e adscrito á Corporación RTVG, ten a consideración de patrimonial.

Os elementos do inmobiliado material recoñécense polo seu prezo de adquisición ou custo de produción menos a amortización acumulada e o importe acumulado das perdas recoñecidas.

O importe dos traballos realizados pola empresa para o seu propio inmobiliado material calcúlase sumándolle ao prezo de adquisición das materias consumibles, os custos directos ou indirectos imputables aos devanditos bens.

Os custos de ampliación, modernización ou mellora dos bens do inmobiliado material incorpóranse ao activo como maior valor do ben exclusivamente cando supoñen un aumento da súa capacidade, produtividade ou alongamento da súa vida útil, e sempre que sexa posible coñecer ou estimar o valor contable dos elementos que resultan dados de baixa do inventario por ser substituídos.

O inmobiliado adquirido directamente pola Administración da Comunidade Autónoma de Galicia e adscrito á Corporación RTVG rexístrase contablemente pola súa natureza, con aboamento ao epígrafe do Balance "Subvencións, doazóns e legados recibidos" (véxase nota 3.11).

A amortización do inmobiliado material, con excepción dos terreos que non se amortizan, calcúlase sistematicamente polo método lineal en función da súa vida útil estimada, atendendo á depreciación efectivamente sufrida polo seu funcionamento, uso e gozo. Os % de amortización correspondentes ás vidas útiles estimadas son:

	<u>% de amortización</u>
Construcións	3
Maquinaria e instalacións técnicas	8-20
Ferramentas	8-30
Mobiliario e outras instalacións	8-20
Equipos para procesos de información	25
Elementos de transporte e outro inmobiliado	8-16

O valor residual e a vida útil dos activos revísase, axustándose se fose necesario, na data de cada balance.

Cando o valor contable dun activo é superior ao seu importe recuperable estimado, o seu valor redúcese de forma inmediata ata o seu importe recuperable.

As perdas e ganancias pola venda de inmobiliado material calcúlanse comparando os ingresos obtidos pola venda co valor contable e rexístranse na conta de perdas e ganancias.

3.4. Custos por xuros

Os gastos financeiros directamente atribuíbles á adquisición ou construción de elementos do inmobiliado que necesiten un período de tempo superior a un ano para estar en condicións de uso incorpóranse ao seu custo ata que se encontran en condicións de funcionamento.

3.5. Deterioración de valor dos activos

A Sociedade avaliou as correccións valorativas por deterioración de valor do inmobiliado conforme ao mencionado no apartado 3.6. "Perdas por deterioración do valor dos activos non financeiros non xeradores de fluxos de efectivo".

3.6. Perdas por deterioración do valor dos activos non financeiros non xeradores de fluxos de efectivo

A deterioración de valor dun activo non xerador de fluxos de efectivo (véxase nota 3.1) é a perda de potencial de servizo dun activo, distinta á depreciación sistemática e regular que constitúe a amortización. A deterioración responde, polo tanto, a unha diminución na utilidade que lle proporciona o activo á entidade que o controla.

A avaliación da existencia de deterioración dos activos non xeradores de fluxos de efectivo debe efectuarse para cada activo individualmente considerado. Non obstante, cando a identificación do potencial de servizo dun activo individualmente considerado non fose evidente, a Sociedade determina o importe recuperable da unidade de explotación ou servizo á que pertence.

Deberase contabilizar unha perda por deterioración dun activo non xerador de fluxos de efectivo ou unidade de explotación ou servizo se o seu valor contable supera o seu importe recuperable na súa data de determinación.

Para estes efectos enténdese por importe recuperable o maior importe entre o seu valor razoable menos os custos de venda e o seu valor en uso. Salvo mellor evidencia, o valor en uso dun activo non xerador de efectivo ou unidade de explotación ou servizo determínase por referencia ao seu custo de reposición depreciado.

Enténdese por custo de reposición depreciado o custo de reposición do devandito activo menos a amortización acumulada calculada sobre a base de tal custo, de forma que reflecta o funcionamento, uso e gozo xa efectuado do activo, sen prexuízo de considerar tamén a obsolescencia técnica que puidese afectalo.

En caso de que a Sociedade deba recoñecer unha perda por deterioración dunha unidade de explotación ou servizo, reducirá o valor en libros dos activos non xeradores de efectivo que a integran en proporción ao seu valor contable, ata o límite do maior valor entre os seguintes: o seu valor razoable menos os custos de venda, o seu custo de reposición depreciado e cero.

As correccións valorativas por deterioración dos activos non xeradores de fluxos de efectivo, así como a súa reversión cando as causas que a motivaron deixasen de existir, recoñécense como un gasto ou un ingreso, respectivamente, na conta de perdas e ganancias. A reversión da deterioración ten como límite o valor contable do activo que estaría recoñecido na data de reversión se non se rexistrase a deterioración de valor.

O recoñecemento dunha perda por deterioración do valor dun activo non xerador de fluxos de efectivo, así como a súa reversión, motivará un recálculo das cotas de amortización. Así mesmo, no caso de deterioración, pode ser indicativo de que a vida útil restante do activo, o método de amortización ou o seu valor residual necesiten ser revisados.

3.7. Activos financeiros

a) Activos financeiros a valor razoable con cambios no patrimonio neto

Inclúese nesta categoría aqueles activos financeiros cuxas condicións contractuais dan lugar, en datas especificadas, a fluxos de efectivo que son unicamente cobranzas de principal e xuros sobre o importe do principal pendente, e non se manteñen para negociar nin procede clasificalo na categoría "Activos financeiros a custo amortizado". Tamén se inclúen nesta categoría os investimentos en instrumentos de patrimonio para os que se exercitou a opción irrevogable para a súa clasificación como "Activos financeiros a valor razoable con cambios no patrimonio neto".

Valoración inicial


Os activos financeiros incluídos nesta categoría valoráranse inicialmente polo seu valor razoable, que, con carácter xeral é o prezo da transacción, isto é o valor razoable da contraprestación entregada, máis os custos de transacción que lles sexan directamente atribuíbles, incluíndose o importe dos dereitos preferentes de subscripción e similares que, no seu caso, adquiríronse.



Valoración posterior

Os activos financeiros incluídos nesta categoría valóranse polo seu valor razoable, sen deducir os custos de transacción en que se puidese incurrir no seu alleamento. Os cambios que se producen no valor razoable rexístranse directamente no patrimonio neto, ata que o activo financeiro causa baixa do balance ou se deteriora, momento en que o importe así recoñecido, impútase á conta de perdas e ganancias.


Con todo, as correccións valorativas por deterioración do valor e as perdas e ganancias que resultan por diferenzas de cambio en activos financeiros monetarios en moeda estranxeira, rexístranse na conta de perdas e ganancias.



Tamén se rexistran na conta de perdas e ganancias o importe dos xuros, calculados segundo o método do tipo de xuro efectivo, e dos dividendos devindicados.


Cando debe asignarse valor a estes activos por baixa no balance ou outro motivo, aplícase o método do valor medio ponderado por grupos homoxéneos.

No suposto excepcional de que o valor razoable dun instrumento de patrimonio deixa de ser fiable, os axustes previos recoñecidos directamente no patrimonio neto trataranse da mesma forma disposta para a deterioración dos Activos financeiros a custo.




No caso de venda de dereitos preferentes de subscripción e similares ou segregación dos mesmos para exercitalos, o importe dos dereitos diminúe o valor contable dos respectivos activos. O devandito importe corresponde ao valor razoable ou ao custo dos dereitos, de forma consistente coa valoración dos activos financeiros asociados.


Deterioración do valor



Polo menos ao peche do exercicio, efectúanse as correccións valorativas necesarias sempre que exista evidencia obxectiva de que o valor dun activo financeiro, ou grupo de activos financeiros incluídos nesta categoría con similares características de risco valoradas colectivamente, deteriorouse como resultado dun ou máis eventos que ocorresen despois do seu recoñecemento inicial, e que ocasionan:

- 
- No caso dos instrumentos de débeda adquiridos, unha redución ou atraso nos fluxos de efectivo futuros estimados, que veñan motivados pola insolvencia do debedor.
 - No caso de investimentos en instrumentos de patrimonio, a falta de recuperabilidade do valor en libros do activo, evidenciada por un descenso prolongado ou significativo no seu valor razoable. Considerando con carácter xeral que o instrumento se deteriora ante unha caída dun ano e medio ou dun corenta por cento na súa cotización, sen que se produza a recuperación do seu valor, sen prexuízo de que puidese ser necesario recoñecer unha perda por deterioración antes de que transcorrese devandito prazo ou descendido a cotización na mencionada porcentaxe.

A corrección valorativa por deterioración do valor destes activos financeiros é a diferenza entre o seu custo ou custo amortizado menos, no seu caso, calquera corrección valorativa por deterioración previamente recoñecida na conta de perdas e ganancias e o valor razoable no momento en que se efectúa a valoración.



As perdas acumuladas recoñecidas no patrimonio neto por diminución do valor razoable, sempre que exista unha evidencia obxectiva de deterioración no valor do activo, recoñécense na conta de perdas e ganancias.

Os incrementos no valor razoable en exercicios posteriores rexístranse con abono á conta de perdas e ganancias do exercicio para reverter a corrección valorativa recoñecida en exercicios anteriores, agás dos incrementos no valor razoable correspondente a un instrumento de patrimonio que se rexistran directamente contra o patrimonio neto.

b) Activos financeiros a valor razoable con cambios en perdas e ganancias

Nesta categoría inclúense os instrumentos de patrimonio que non se manteñen para negociar, nin que se deben valorar ao custo, e sobre os que se realizou a elección irrevogable no momento do seu recoñecemento inicial de presentar os cambios posteriores no valor razoable directamente no patrimonio neto.

Adicionalmente, inclúense aqueles activos financeiros designados, no momento do recoñecemento inicial de forma irrevogable como medido ao valor razoable con cambios na conta de perdas e ganancias, e que en caso contrario incluíuse noutra categoría, para eliminar ou reducir significativamente unha incoherencia de valoración ou asimetría contable que xurdiría noutro caso da valoración dos activos ou pasivos sobre bases diferentes.

Valoración inicial

Os activos financeiros incluídos nesta categoría valoraranse inicialmente polo seu valor razoable, que, salvo evidencia en contrario, será o prezo da transacción, que equivalerá ao valor razoable da contraprestación entregada. Os custos de transacción que lles sexan directamente atribuíbles recoñeceranse na conta de perdas e ganancias do exercicio.

Valoración posterior

Despois do recoñecemento inicial a empresa valorará os activos financeiros comprendidos nesta categoría a valor razoable con cambios na conta de perdas e ganancias.

c) Activos financeiros a custo amortizado

Inclúense nesta categoría aqueles activos financeiros, incluso os admitidos a negociación nun mercado organizado, nos que a Sociedade mantén o investimento co obxectivo de percibir os fluxos de efectivo derivados da execución do contrato, e as condicións contractuais do activo financeiro dan lugar, en datas especificadas, a fluxos de efectivo que son unicamente cobranzas de principal e xuros sobre o importe do principal pendente.

Os fluxos de efectivo contractuais que son unicamente cobranzas de principal e xuro sobre o importe do principal pendente son inherentes a un acordo que ten a natureza de préstamo ordinario ou común, sen prexuízo de que a operación estea acordada a un tipo de xuro cero ou por baixo de mercado.

Inclúense nesta categoría os créditos por operacións comerciais e os créditos por operacións non comerciais:

- **Créditos por operacións comerciais:** son aqueles activos financeiros que se orixinan na venda de bens e a prestación de servizos por operacións de tráfico da empresa con cobranza apazada.
- **Créditos por operacións non comerciais:** son aqueles activos financeiros que, non sendo instrumentos de patrimonio nin derivados, non teñen orixe comercial e cuxas cobranzas son de contía determinada ou determinable, que proceden de operacións de préstamo ou crédito concedidos pola empresa.

Valoración inicial

Os activos financeiros clasificados nesta categoría valoraranse inicialmente polo seu valor razoable, que, salvo evidencia en contrario, será o prezo da transacción, que equivalerá ao valor razoable da contraprestación entregada, máis os custos de transacción que lles sexan directamente atribuíbles.

Con todo, os créditos por operacións comerciais con vencemento non superior a un ano e que non teñen un tipo de xuro contractual explícito, así como os créditos ao persoal, os dividendos para cobrar e os desembolsos esixidos sobre instrumentos de patrimonio, cuxo importe espérase recibir no curto prazo, valóranse polo seu valor nominal na medida na que se considera que o efecto de non actualizar os fluxos de efectivo non é significativo.

Valoración posterior

Os activos financeiros incluídos nesta categoría valoraranse polo seu custo amortizado. Os xuros devindicados contabilizaranse na conta de perdas e ganancias, aplicando o método do tipo de xuro efectivo.

Con todo, os créditos con vencemento non superior a un ano que, de acordo co disposto no apartado anterior, valóranse inicialmente polo seu valor nominal, continúan valorándose polo devandito importe, salvo que se deteriorenen.

Cando os fluxos de efectivo contractuais dun activo financeiro modifícanse debido ás dificultades financeiras do emisor, a empresa analiza se procede contabilizar unha perda por deterioración de valor.

Deterioración do valor

Efectúanse as correccións valorativas necesarias, polo menos ao peche e sempre que existe evidencia obxectiva de que o valor dun activo financeiro, ou dun grupo de activos financeiros con similares características de risco valorados colectivamente, deteriorouse como resultado dun ou máis eventos que ocorresen despois do seu recoñecemento inicial e que ocasionen unha redución ou atraso nos fluxos de efectivo futuros estimados, que poden vir motivados pola insolvencia do debedor.

Con carácter xeral, a perda por deterioración do valor destes activos financeiros é a diferenza entre o seu valor en libros e o valor actual dos fluxos de efectivo futuros, incluídos, no seu caso, os procedentes da execución das garantías reais e persoais, que se estima van xerar, descontados ao tipo de xuro efectivo calculado no momento do seu recoñecemento inicial.

As correccións de valor por deterioración, así como a súa reversión cando o importe da devandita perda diminúise por causas relacionadas cun evento posterior, recoñécense como un gasto ou un ingreso, respectivamente, na conta de perdas e ganancias. A reversión da deterioración ten como límite o valor en libros do activo que estaría recoñecido na data de reversión se non se rexistrou a deterioración do valor.

d) Activos financeiros a custo

Valoración inicial

Os investimentos incluídos nesta categoría valoraranse inicialmente ao custo, que equivale ao valor razoable da contraprestación entregada máis os custos de transacción que lles sexan directamente atribuíbles, non incorporándose estes últimos no custo dos investimentos en empresas do grupo.


Con todo, nos casos no que existe un investimento anterior á súa cualificación como empresa do grupo, multigrupo ou asociada, considérase como custo do devandito investimento o valor contable que debера ter o mesmo inmediatamente antes de que a empresa pase a ter esa cualificación.

Forma parte da valoración inicial o importe dos dereitos preferentes de subscrición e similares que, no seu caso, adquiríronse.

Valoración posterior


Os instrumentos de patrimonio incluídos nesta categoría valóranse polo seu custo, menos, no seu caso, o importe acumulado das correccións valorativas por deterioración.

Cando se debe asignar valor a estes activos por baixa no balance ou por outro motivo, aplícase o método do custo medio ponderado por grupos homoxéneos, entendéndose por estes os valores que teñen iguais dereitos.




No caso de venda de dereitos preferentes de subscripción e similares ou segregación dos mesmos para exercitalos, o importe do custo dos dereitos diminúe o valor contable dos respectivos activos.

As achegas realizadas como consecuencia dun contrato de contas en participación e similares valoraranse ao custo, incrementado ou diminuído polo beneficio ou a perda, respectivamente, que correspondan á empresa como partícipe non xestor, e menos, no seu caso, o importe acumulado das correccións valorativas por deterioración.




Aplicase este mesmo criterio nos préstamos participativos cuxos xuros teñen carácter continxente, ben porque se pacte un tipo de xuro fixo ou variable condicionado ao cumprimento dun fito na empresa prestataria (por exemplo, a obtención de beneficios), ou ben porque se calculan exclusivamente por referencia á evolución da actividade da citada empresa. Se ademais dun xuro continxente acórdase un xuro fixo irrevogable, este último contabilízase como un ingreso financeiro en función do seu pagamento. Os custos de transacción impútanse á conta de perdas e ganancias de forma lineal ao longo da vida do préstamo participativo.


Deterioración do valor




Polo menos ao peche do exercicio, efectúanse as correccións valorativas necesarias sempre que exista evidencia obxectiva de que o valor en libros dun investimento non será recuperable. O importe da corrección valorativa é a diferenza entre o seu valor en libros e o importe recuperable, entendido este como o maior importe entre o seu valor razoable menos os custos de venda e o valor actual dos fluxos de efectivo futuros derivados do investimento, que para o caso de instrumentos de patrimonio calcúlase, ben mediante a estimación dos que se espera recibir como consecuencia da repartición de dividendos realizado pola empresa participada e do alleamento ou baixa en contas do investimento na mesma, ben mediante a estimación da súa participación nos fluxos de efectivo que se espera sexan xerados pola empresa participada, procedentes tanto das súas actividades ordinarias como do seu alleamento ou baixa en contas.




Salvo mellor evidencia do importe recuperable dos investimentos en instrumentos de patrimonio, a estimación da perda por deterioración desta clase de activos calcúlase en función do patrimonio neto da entidade participada e das plusvalías tácitas existentes na data da valoración, netas do efecto impositivo. Na determinación dese valor, e sempre que a empresa participada investira á súa vez noutra, tense en conta o patrimonio neto incluído nas contas anuais consolidadas elaboradas aplicando os criterios do Código de Comercio e as súas normas de desenvolvemento.



O recoñecemento das correccións valorativas por deterioración de valor e, no seu caso, a súa reversión, rexístrase como un gasto ou un ingreso, respectivamente, na conta de perdas e ganancias. A reversión da deterioración ten como límite o valor en libros do investimento que estaría recoñecida na data de reversión se non se rexistrou a deterioración do valor.



Con todo, no caso de que se producira un investimento na empresa, previa á súa cualificación como empresa do grupo, multigrupo ou asociada, e con anterioridade a esa cualificación, realizaranse axustes valorativos imputados directamente ao patrimonio neto derivados de tal investimento, devanditos axustes mantéñense tras a cualificación ata o alleamento ou baixa do investimento, momento no que se rexistran na conta de perdas e ganancias, ou ata que se produzan as seguintes circunstancias:

- 
- No caso de axustes valorativos previos por aumentos de valor, as correccións valorativas por deterioración rexistraranse contra a partida do patrimonio neto que recolla os axustes valorativos previamente practicados ata o importe dos mesmos, e o exceso, no seu caso, rexístrase na conta de perdas e ganancias. A corrección valorativa por deterioración imputada directamente no patrimonio neto non se reverte.
 - No caso de axustes valorativos previos por reducións de valor, cando posteriormente o importe recuperable é superior ao valor contable dos investimentos, este último incrementase, ata o límite da indicada redución de valor, contra a partida que recollese os axustes valorativos previos e a partir dese momento o novo importe xurdido considérase custo do investimento. Con todo, cando existe unha evidencia obxectiva de deterioración no valor do investimento, as perdas acumuladas directamente no patrimonio neto recoñécense na conta de perdas e ganancias.

Os activos que se designan como partidas cubertas están suxeitos aos requirimentos de valoración da contabilidade de cobertura.

Políticas contables aplicadas ata o 31 de decembro de 2020

Na data de aplicación inicial do RD 1/2021, 1 de xaneiro de 2021, a Sociedade optou pola aplicación da DT 2ª e incluír comparativa sen expresar de novo a reclasificación das partidas do exercicio 2020 para mostrar os saldos do devandito exercicio axustados aos novos criterios de presentación. Ata o 31 de decembro de 2020, a Sociedade clasificou os seus activos financeiros nas categorías que se citan a continuación.

e) Préstamos e partidas para cobrar

Os préstamos e partidas para cobrar son activos financeiros non derivados con cobramentos fixos ou determinables que non cotizan nun mercado activo. Inclúense en activos correntes, agás para vencementos superiores a 12 meses dende da data do balance que se clasifican como activos non correntes. Os préstamos e partidas para cobrar inclúense en "Créditos a terceiros" e "Debedores comerciais e outras contas para cobrar" no balance.

Estes activos financeiros valóranse inicialmente polo seu valor razoable, incluídos os custos de transacción que lles sexan directamente imputables, e posteriormente a custo amortizado recoñecendo os xuros devindicados en función do seu tipo de xuro efectivo, entendido como o tipo de actualización que iguala o valor en libros do instrumento coa totalidade dos seus fluxos de efectivo estimados ata o seu vencemento.

Non obstante o anterior, os créditos por operacións comerciais con vencemento non superior a un ano valóranse, tanto no momento de recoñecemento inicial como posteriormente, polo seu valor nominal sempre que o efecto de non actualizar os fluxos non sexa significativo.

Polo menos ao peche do exercicio efectúanse as correccións valorativas necesarias por deterioración de valor se existe evidencia obxectiva de que non se cobrarán todos os importes que se deben.

O importe da perda por deterioración do valor é a diferenza entre o valor en libros do activo e o valor actual dos fluxos de efectivo futuros estimados, descontados ao tipo de xuro efectivo no momento de recoñecemento inicial. As correccións de valor, así como no seu caso a súa reversión, recoñécense na conta de perdas e ganancias.

f) Investimentos mantidos ata o vencemento


Os investimentos mantidos ata o vencemento son valores representativos de débeda con cobramentos fixos ou determinables e vencemento fixo, que se negocian nun mercado activo e que a Dirección da Sociedade ten a intención efectiva e a capacidade de conservar ata o seu vencemento. Se a Sociedade vendese un importe que non fose insignificante dos activos financeiros mantidos ata o vencemento, a categoría completa reclasificaríase como dispoñible para a venda. Estes activos financeiros inclúense en activos non correntes, excepto aqueles con vencemento inferior a 12 meses a partir da data do balance que se clasifican como activos correntes.

Os criterios de valoración destes investimentos son os mesmos que para os préstamos e partidas para cobrar.

3.8. Existencias

Repostos técnicos e material de consumo e reposición

Comprenden cintas virxes, repostos e outro material de oficina e material auxiliar técnico. Estas existencias figuran valoradas polo seu custo de adquisición, e de ser caso os impostos que non sexan recuperables, determinado conforme ao método FIFO (primeiras entradas, primeiras saídas).



A Sociedade realiza dotacións á provisión por deterioración das existencias con custo superior ao seu valor de mercado ou cando existen dúbidas sobre a súa recuperabilidade debido a problemas de lento movemento ou de obsolescencia.

En todo caso, dende o exercicio 2008 os repostos técnicos e o material de consumo e reposición inventariado son deteriorados de forma lineal e nun período de cinco anos.

3.9. Patrimonio neto



O capital social está representado por accións ordinarias.

Os custos de emisión de novas accións ou opcións preséntanse directamente contra o patrimonio neto, como menores reservas.


No caso de adquisición de accións propias da Sociedade, a contraprestación pagada, incluído calquera custo incremental directamente atribuíble, dedúcese do patrimonio neto ata a súa cancelación, emisión de novo ou alleamento. Cando estas accións se venden ou se volven emitir posteriormente, calquera importe recibido, neto de calquera custo incremental da transacción directamente atribuíble, inclúese no patrimonio neto.


3.10. Pasivos financeiros

a) Pasivos financeiros a custo amortizado




Con carácter xeral, inclúense nesta categoría os débitos por operacións comerciais e os débitos por operacións non comerciais:

- 
- Débitos por operacións comerciais: son aqueles pasivos financeiros que se orixinan na compra de bens e servizos por operacións de tráfico da empresa con pago aprazado.
 - Débitos por operacións non comerciais: son aqueles pasivos financeiros que, non sendo instrumentos derivados, non teñen orixe comercial, senón que proceden de operacións de préstamo ou crédito recibidos pola empresa.




Os préstamos participativos que teñen as características dun préstamo ordinario ou común tamén se inclúen nesta categoría sen prexuízo do tipo de xuro acordado (cero ou por baixo de mercado).

Valoración inicial



Os pasivos financeiros incluídos nesta categoría valóranse inicialmente polo seu valor razoable, que, é o prezo da transacción, que equivale ao valor razoable da contraprestación recibida axustado polos custos de transacción que lles sexan directamente atribuíbles.



Con todo, os débitos por operacións comerciais con vencemento non superior a un ano e que non teñen un tipo de xuro contractual, así como os desembolsos esixidos por terceiros sobre participacións, cuxo importe espérase pagar no curto prazo, valóranse polo seu valor nominal, cando o efecto de non actualizar os fluxos de efectivo non é significativo.

Valoración posterior

Os pasivos financeiros incluídos nesta categoría valóranse polo seu custo amortizado. Os xuros devindicados contabilízanse na conta de perdas e ganancias, aplicando o método do tipo de xuro efectivo.

Con todo, os débitos con vencemento non superior a un ano que, valórense inicialmente polo seu valor nominal, continúan valorándose polo devandito importe.

b) Pasivos a valor razoable con cambios en perdas e ganancias

Nesta categoría inclúense os pasivos financeiros que cumpran algunha das seguintes condicións:

- Pasivos que se manteñen para negociar.
- Aqueles designados irrevogablemente desde o momento do recoñecemento inicial para contabilizalos ao valor razoable con cambios na conta de perdas e ganancias, dado que:
 - Se elimina ou reduce de maneira significativa unha incoherencia ou «asimetría contable» con outros instrumentos a valor razoable con cambios en perdas e ganancias.
 - Se xestiona un grupo de pasivos financeiros ou de activos e pasivos financeiros e o seu rendemento avalíase sobre a base do seu valor razoable de acordo cunha estratexia de xestión do risco ou de investimento documentado e facilítase información do grupo tamén sobre a base do valor razoable ao persoal clave da dirección.
- Pasivos financeiros híbridos non segregables incluídos opcionalmente e de forma irrevogable.

Valoración inicial e posterior

Os pasivos financeiros incluídos nesta categoría valóranse inicialmente polo seu valor razoable, sendo este o prezo da transacción, que equivale ao valor razoable da contraprestación recibida. Os custos de transacción que lles son directamente atribuíbles recoñécense na conta de perdas e ganancias do exercicio.

Despois do recoñecemento inicial os pasivos financeiros comprendidos nesta categoría valóranse a valor razoable con cambios na conta de perdas e ganancias.

No caso dos bonos convertibles, o valor razoable do compoñente de pasivo determínase aplicando o tipo de xuro para bonos non convertibles similares. Este importe contabilízase como un pasivo sobre a base do custo amortizado ata a súa liquidación no momento da súa conversión ou vencemento. Ao resto dos ingresos obtidos asígnaselle á opción de conversión que se recoñece no patrimonio neto.

No caso de producirse renegociación de débedas existentes, considérase que non existen modificacións substanciais do pasivo financeiro cando o prestamista do novo préstamo é o mesmo que o que outorgou o préstamo inicial e o valor actual dos fluxos de efectivo, incluíndo as comisións netas, non difire en máis dun 10% do valor actual dos fluxos de efectivo pendentes de pagar do pasivo orixinal calculado baixo ese mesmo método.


Políticas contables aplicadas ata o 31 de decembro de 2020

Na data de aplicación inicial do RD 1/2021, 1 de xaneiro de 2021, a Sociedade optou pola aplicación da DT 2ª e incluír comparativa sen expresar de novo a reclasificación das partidas do exercicio 2020 para mostrar os saldos do devandito exercicio axustados aos novos criterios de presentación. Ata o 31 de decembro de 2020, a Sociedade clasificou os seus pasivos financeiros na categoría que se cita a continuación.

c) Débitos e partidas para pagar

Esta categoría inclúe débitos por operacións comerciais e débitos por operacións non comerciais. Estes recursos alleos clasifícanse como pasivos correntes, a menos que a Sociedade teña un dereito incondicional a diferir a súa liquidación durante polo menos 12 meses despois da data do balance.

Estas débedas recoñécense inicialmente ao seu valor razoable axustado polos custos de transacción directamente imputables, rexistrándose posteriormente polo seu custo amortizado segundo o método do tipo de xuro efectivo. O devandito xuro efectivo é o tipo de actualización que iguala o valor en libros do instrumento coa corrente esperada de pagamentos futuros previstos ata o vencemento do pasivo.




Non obstante o anterior, os débitos por operacións comerciais con vencemento non superior a un ano e que non teñen un tipo de xuro contractual valóranse, tanto no momento inicial como posteriormente, polo seu valor nominal cando o efecto de non actualizar os fluxos de efectivo non é significativo.

A Sociedade dá de baixa un pasivo financeiro ou unha parte del cando cumpriu coa obriga contida no pasivo ou ben está legalmente dispensada da responsabilidade fundamental contida no pasivo, xa sexa en virtude dun proceso xudicial ou polo acreedor.


3.11. Subvencións recibidas

As subvencións que teñan carácter de reintegrables rexístranse como pasivos ata cumprir as condicións para considerarse non reintegrables, mentres que as subvencións non reintegrables rexístranse como ingresos directamente imputados ao patrimonio neto e recoñécense como ingresos sobre unha base sistemática e racional de forma correlacionada cos gastos derivados da subvención. As subvencións non reintegrables recibidas do accionista único rexístranse directamente en fondos propios.




Para estes efectos, unha subvención considérase non reintegrable cando existe un acordo individualizado de concesión da subvención, se cumpriron todas as condicións establecidas para a súa concesión e non existen dúbidas razoables de que se cobrará.

As subvencións de carácter monetario valóranse polo valor razoable do importe concedido e as subvencións non monetarias polo valor razoable do ben recibido, referidos ambos os dous valores ao momento do seu recoñecemento.




As subvencións non reintegrables relacionadas coa adquisición de inmovilizado intanxible, material e investimentos inmobiliarios impútanse, como ingresos do exercicio en proporción á amortización dos correspondentes activos ou, se é o caso, cando se produza o seu alleamento, corrección valorativa por deterioración ou baixa en balance. Pola súa banda, as subvencións non reintegrables relacionadas con gastos específicos recoñécense na conta de perdas e ganancias no mesmo exercicio en que se producen os correspondentes gastos.



As transferencias percibidas pola Corporación RTVG da Comunidade Autónoma de Galicia son con finalidade indeterminada, para financiar déficits de explotación ou gastos xerais de funcionamento da empresa, non asociados con ningunha actividade ou área de actividade en concreto senón co conxunto das actividades que realiza, non constitúen ingresos, senón achegas de socios para compensación de perdas.

3.12. Bens adscritos CAG




Trátase dos bens cedidos pola Administración da Comunidade Autónoma de Galicia en concepto de adscrición de uso, que se rexistran contablemente pola súa natureza, con aboamento á conta de "Ingresos por bens adscritos CAG" recollida dentro do epígrafe de "Subvencións, doazóns e legados recibidos". Para a súa amortización séguense os mesmos criterios que para o inmovilizado material (véxase nota 3.3), así como o establecido na nota 3.11 para as subvencións non reintegrables relacionadas coa adquisición de inmovilizado.

O conxunto de activos e pasivos obxecto da transmisión mencionada na nota 1b, e que son integrados ó 31 de decembro de 2015, con cargo ao Patrimonio Neto da Televisión de Galicia S.A., inclúen bens que foron cedidos pola Administración da Comunidade Autónoma de Galicia á Compañía de Radio-Televisión de Galicia nos mesmos termos descritos no parágrafo anterior.

3.13. Impostos correntes e diferidos

O gasto (ingreso) por imposto sobre beneficios é o importe que, por este concepto, se devindica no exercicio e que comprende tanto o gasto (ingreso) por imposto corrente como por imposto diferido.



Tanto o gasto (ingreso) por imposto corrente como o diferido se rexistra na conta de perdas e ganancias. Non obstante, recoñécese no patrimonio neto o efecto impositivo relacionado con partidas que se rexistran directamente no patrimonio neto.

Os activos e pasivos por imposto corrente valóranse polas cantidades que se espera pagar ou recuperar das autoridades fiscais, de acordo coa normativa vixente ou aprobada e pendente de publicación na data de peche do exercicio.

Os impostos diferidos calcúlanse sobre as diferenzas temporais que xorden entre as bases fiscais dos activos e pasivos e os seus valores en libros. Non obstante, se os impostos diferidos xorden do recoñecemento inicial dun activo ou un pasivo nunha transacción distinta dunha combinación de negocios que no momento da transacción non afecta nin ao resultado contable nin á base imponible do imposto, non se recoñecen. O imposto diferido determínase aplicando a normativa e os tipos impositivos aprobados ou a punto de aprobarse na data do balance e que espera aplicar cando o correspondente activo por imposto diferido se realice ou o pasivo por imposto diferido se liquide.

Os activos por impostos diferidos recoñécense na medida en que resulte probable que se vaia dispoñer de ganancias fiscais futuras coas que poder compensar as diferenzas temporais.

3.14. Prestacións aos empregados

a) Compromisos por pensións

A Sociedade tiña un plan de achega definida.

Un plan de achegas definidas é aquel baixo o cal o achegador realiza contribucións fixas a unha entidade separada e non ten ningunha obriga legal, contractual ou implícita de realizar contribucións adicionais se a entidade separada non dispuxese de activos suficientes para atender os compromisos asumidos.

Para os plans de achegas definidas, o achegador paga achegas a plans de seguros de pensións xestionados de forma pública ou privada sobre unha base obrigatoria, contractual ou voluntaria. Unha vez que se pagaron as achegas, o achegador non ten obriga de pagamentos adicionais. As contribucións recoñécense como prestacións aos empregados cando se devindican. As contribucións pagadas por anticipado recoñécense como un activo na medida en que unha devolución de efectivo ou unha redución dos pagamentos futuros se atopen dispoñibles.

A Sociedade recoñecía un pasivo polas contribucións para realizar cando, ao peche do exercicio, figuraban contribucións devindicadas non satisfeitas.


A partires do 31 de decembro de 2011 en virtude do Real Decreto Lei 20/2011, do 30 de decembro, de medidas urxentes en materia orzamentaria, tributaria e financeira para a corrección do déficit público, publicado no BOE o 31 de decembro de 2011, a Sociedade non realizou achegas adicionais ao plan de pensións.

b) Indemnizacións por cesamento

As indemnizacións por cesamento páganse aos empregados como consecuencia da decisión de rescindir o seu contrato de traballo antes da idade normal de xubilación ou cando o empregado acepta renunciar voluntariamente a cambio desas prestacións. A Sociedade recoñece estas prestacións cando se comprometeu de forma demostrable a destituír no seu emprego aos traballadores de acordo cun plan formal detallado sen posibilidade de retirada ou a proporcionar indemnizacións por cesamento como consecuencia dunha oferta para animar a unha renuncia voluntaria. As prestacións que non se van pagar nos doce meses seguintes á data do balance descóntanse ao seu valor actual.

3.15. Provisións e pasivos continxentes

As provisións para restauración medioambiental, custos de reestruturación e litixios recoñécense cando a Sociedade ten unha obriga presente, xa sexa legal ou implícita, como resultado de sucesos pasados, é probable que vaia ser necesaria unha saída de recursos para liquidar a obriga e o importe se pode estimar de forma fiable. As provisións por reestruturación inclúen sancións por cancelación do arrendamento e pagamentos por despedimento aos empregados. Non se recoñecen provisións para perdas de explotación futuras.



As provisións valóranse polo valor actual dos desembolsos que se espera que sexan necesarios para liquidar a obriga usando un tipo antes de impostos que reflicta as avaliacións do mercado actual, do valor temporal do diñeiro e os riscos específicos da obriga. Os axustes na provisión con motivo da súa actualización recoñécense como un gasto financeiro conforme se van devindicando.

As provisións con vencemento inferior ou igual a un ano cun efecto financeiro non significativo non se descuentan.


Cando se espera que parte do desembolso necesario para liquidar a provisión sexa reembolsada por un terceiro, o reembolso recoñécense como un activo independente, sempre que sexa practicamente segura a súa recepción.

Pola súa parte, considéranse pasivos contingentes aquelas posibles obrigas xurdidas como consecuencia de sucesos pasados cuxa materialización está condicionada a que aconteza ou non un ou máis eventos futuros independentes da vontade da Sociedade. Os devanditos pasivos contingentes non son obxecto de rexistro contable e preséntanse detalle destes, se é o caso, na memoria.




3.16. Recoñecemento de ingresos


Os ingresos recoñécense cando se transfire o control dos bens ou servizos aos clientes. Nese momento os ingresos rexístranse polo importe da contraprestación que se espera ter dereito a cambio da transferencia dos bens e servizos comprometidos derivados de contratos con clientes, así como outros ingresos non derivados de contratos con clientes que constitúen a actividade ordinaria da Sociedade. O importe rexistrado determínase deducindo do importe da contraprestación pola transferencia dos bens ou servizos comprometidos con clientes ou outros ingresos correspondentes ás actividades ordinarias da Sociedade, o importe dos descontos, devolucións, reducións de prezo, incentivos ou dereitos entregados a clientes, así como o imposto sobre o valor engadido e outros impostos directamente relacionados cos mesmos que deban ser obxecto de repercusión.



Na avaliación das devolucións, no caso de que proceda, recoñécense un pasivo por reembolso (incluído en contas comerciais e outras contas para pagar) e un dereito ás mercadorías devoltas (incluído noutros activos correntes) para os bens que se espera que sexan devoltos. A experiencia acumulada utilízase para estimar estas devolucións no momento da venda rexistrándose como menor importe da venda aínda que é certo estas non son significativas. Dado que o número de produtos devoltos foi constante e baixo durante os últimos anos, é moi probable que non ocorra unha reversión significativa nos ingresos ordinarios acumulados recoñecidos. A validez desta hipótese e o importe estimado de devolucións avalíase de novo en cada data de presentación de información.





En relación á estimación e provisión de descontos, utilízase o método do valor esperado, e os ingresos ordinarios só se recoñecen na medida en que é altamente probable que non ocorra unha reversión significativa. No caso de que sexa necesario, recoñécense un pasivo por reembolso (incluído en contas comerciais e outras contas para pagar) para os descontos por volume esperados a pagar aos clientes en relación coas vendas realizadas ata o final do exercicio sobre o que se informa.




Nos casos nos que no prezo fixado nos contratos con clientes exista un importe de contraprestación variable, inclúese no prezo para recoñecer a mellor estimación da contraprestación variable na medida que sexa altamente probable que non se produza unha reversión significativa do importe do ingreso recoñecido cando posteriormente resólvese a incerteza asociada á contraprestación variable. A Sociedade basea as súas estimacións considerando a información histórica, tendo en conta o tipo de cliente, o tipo de transacción e os termos concretos de cada acordo.



Á hora de recoñecer os ingresos ordinarios procedentes de contratos con clientes, a Sociedade realiza a seguinte análise en base á aplicación da norma:

- 
- Con relación á existencia de bens ou servizos comprometidos que puidesen ser diferenciábeis e que deban recoñecerse por separado, así como calquera desconto ou rebaixa no prezo do contrato que deba asignarse aos elementos separados, de acordo aos contratos con clientes vixentes e ao negocio da Sociedade,




establécese que a obriga de execución é a entrega da mercadoría considerando os termos de venda pactados en cada acordo, non habendo obrigas de execución adicionais que deban recoñecerse por separado. Adicionalmente, debe considerarse que o obxecto dos pedidos consiste na subministración de produto terminado (normalmente publicidade) de acordo ás especificacións facilitadas polo cliente, e non existen obrigas pendentes post-entrega tales como puidesen ser intervencións na subministración, posta en marcha, training, etc.

- 
- Con relación á existencia de contraprestación variable nos acordos con clientes, a Sociedade non ten importes de prezo variable nos contratos con clientes vixentes, tendo a Sociedade dereito á cobranza da totalidade do importe acordado pola venda do produto unha vez completouse a obriga de execución de entrega da mercadoría de acordo aos termos de venda en cada caso.
 - Na avaliación do momento de recoñecer ingresos unha vez que se satisfaga a obriga de desempeño, a Sociedade considera que se cumpren as condicións para recoñecer o ingreso no momento puntual no que se transfere o control dos bens entregados, non existindo ningún contrato relevante no que os ingresos deban recoñecerse ao longo do contrato.
 - Con relación ao compoñente de financiamento, a Sociedade non ten ningún contrato onde o período entre a transferencia dos bens ou servizos prometidos ao cliente e o pago por parte do cliente supere un ano. En consecuencia, a Sociedade non axusta ningún dos prezos de transacción polo valor temporal do diñeiro.
 - Nos contratos habituais con clientes non existen custos incrementais da obtención dos devanditos contratos, polo que non existen importes que poidan considerarse como activo polos custos para obter ou cumprir contratos con clientes.
 - Garantías: a Sociedade proporciona xeralmente garantías habituais de produto (de conformidade cos contratos, a lexislación vixente e as prácticas comerciais habituais do sector) en relación coa venda dos produtos/servizos. As garantías outorgadas proporcionan aos clientes a seguridade de que o produto correspondente funcionará segundo o previsto polas partes dado que se axusta ás especificacións acordadas nos contratos e non outorga servizos adicionais. Polo tanto, as garantías outorgadas pola Sociedade non constitúen un servizo diferenciado que deba contabilizarse como unha obriga de execución diferenciada.




A Sociedade avalía en cada peche a existencia de acordos de facturación con entrega diferida, considerando se, nestes casos que se atopan baixo este suposto a peche de exercicio, existe a transferencia do control a clientes avaliando se o cliente ten a capacidade de dirixir o uso do produto e obter practicamente todos os seus beneficios restantes, aínda cando non se producira a transferencia física do produto. Avaliáronse os motivos da existencia destas situacións, se o produto é identificable por separado, se o produto está listo para a súa entrega física ao cliente e se a Sociedade pode utilizar o produto ou vendelo a outro cliente. Nos casos nos que se cumpren todas as condicións indicadas anteriormente, considérase a transferencia do control e, polo tanto, que a venda se realizou.




Os ingresos por xuros recoñécense usando o método do tipo de xuro efectivo. Cando unha conta para cobrar sofre perda por deterioración do valor, a Sociedade reduce o valor contable ao seu importe recuperable, descontando os fluxos futuros de efectivo estimados ao tipo de xuro efectivo orixinal do instrumento, e continúa levando o desconto como menos ingreso por xuros. Os ingresos por xuros de préstamos que sufrisen perdas por deterioración do valor recoñécense utilizando o método do tipo de xuro efectivo.

3.17. Arrendamentos

a) Arrendamento financeiro




Os arrendamentos de inmovilizado nos que a Sociedade ten substancialmente todos os riscos e beneficios derivados da propiedade clasifícanse como arrendamentos financeiros. Os arrendamentos financeiros capitalízanse ao inicio do arrendamento polo seu valor razoable do ben arrendado ou ao valor actual dos pagamentos mínimos acordados polo arrendamento, ou ao menor dos dous. Para o cálculo do valor actual emprégase o tipo de xuro implícito do contrato e se este non pódese determinar, o tipo de xuro da Sociedade para operacións similares.




Cada pagamento por arrendamento distribúese entre o pasivo e a carga financeira. A carga financeira total distribúese ao longo do prazo de arrendamento e impútase á conta de perdas e ganancias do exercicio no que se incorre, aplicando o método de tipo de xuro efectivo. As cotas contingentes son custo do exercicio no que se incorre nelas. As correspondentes obrigas por arrendamento, netas de cargas financeiras, inclúense en "Acredores por arrendamento financeiro". O inmovilizado adquirido en réxime de arrendamento financeiro amortízase durante a súa vida útil.

b) Arrendamento operativo





Os arrendamentos nos que o arrendador conserva unha parte importante dos riscos e beneficios derivados da titularidade clasifícanse como arrendamentos operativos. Os pagamentos en concepto de arrendamento operativo (netos de calquera incentivo recibido do arrendador) cárganse na conta de perdas e ganancias do exercicio en que se devindican sobre unha base lineal durante o período de arrendamento.


3.18. Clasificación de activos e pasivos entre corrente e non corrente



A Sociedade presenta o balance clasificando activos e pasivos entre corrente e non corrente. Para estes efectos son activos ou pasivos correntes aqueles que cumpran os seguintes criterios:


- 
- 
- Os activos clasifícanse como correntes cando se espera realizalos ou se pretende vendelos ou consumilos no transcurso do ciclo normal da explotación da Sociedade, se manteñen fundamentalmente con fins de negociación, se espera realizalos dentro do período dos doce meses posteriores á data de peche ou se trata de efectivo ou outros activos líquidos equivalentes, agás naqueles casos nos que non poidan ser intercambiados ou utilizados para cancelar un pasivo, polo menos dentro dos doce meses seguintes á data de peche.
 - Os pasivos clasifícanse como correntes cando se espera liquidalos no ciclo normal da explotación da Sociedade, se manteñen fundamentalmente para a súa negociación, se teñen que liquidar dentro do período de doce meses dende a data de peche ou a Sociedade non ten o dereito incondicional para aprazar a cancelación dos pasivos durante os doce meses seguintes á data de peche.
 - Os pasivos financeiros clasifícanse como correntes cando se deban liquidar dentro dos doce meses seguintes á data de peche aínda que o prazo orixinal sexa por un período superior a doce meses e exista un acordo de refinanciamento ou de reestruturación dos pagamentos a longo prazo que concluíra despois da data de peche e antes de que as contas anuais sexan formuladas.

3.19. Medio ambiente



A Sociedade realiza operacións cuxo propósito principal é previr, reducir ou reparar o dano que como resultado das súas actividades poida producir sobre o medio ambiente.

Os gastos derivados das actividades medio ambientais recoñécense como "Outros gastos de explotación" no exercicio no que se incorren.



Os elementos do inmovilizado material adquiridos co obxecto de ser utilizados de forma duradeira na súa actividade e cuxa finalidade principal é a minimización do impacto medioambiental e a protección e mellora do medio ambiente, incluíndo a redución ou eliminación da contaminación futura das operacións da Sociedade, recoñécense como activos mediante a aplicación de criterios de valoración, presentación e por separado consistentes cos que se mencionan no apartado "3.3. Inmovilizado material".

3.20. Transaccións en moeda estranxeira

a) Moeda funcional e de presentación

As contas anuais da Sociedade preséntanse en euros, que é a moeda de presentación e funcional da Sociedade.

b) Transaccións e saldos

b).1 *Dereitos de emisión*

O prezo de adquisición convértese en euros por aplicación do tipo de cambio vixente na data na que se formaliza o contrato.

b).2 *Créditos e débitos*

A conversión dos créditos e débitos en moeda distinta do euro a euros realízase aplicando o tipo de cambio vixente no momento en que cada transacción se realiza. No peche do exercicio valóranse ao tipo de cambio vixente no mencionado momento.

As perdas e ganancias en moeda estranxeira que resultan da liquidación destas transaccións e da conversión aos tipos de cambio de peche dos activos e pasivos monetarios denominados en moeda estranxeira recoñécense na conta de perdas e ganancias, agás se se difiren no patrimonio neto como as coberturas de fluxos de efectivo e as coberturas de investimento neto no estranxeiro.

3.21. Transaccións entre empresas do Grupo e vinculadas

Con carácter xeral, as operacións entre empresas do Grupo e vinculadas contabilízanse no momento inicial polo seu valor razoable. Se é o caso, se o prezo acordado difire do seu valor razoable, a diferenza rexístrase atendendo á realidade económica da operación. A valoración posterior realízase conforme ao previsto nas correspondentes normas.

4. Fusión

En decembro do 2013 elevouse a público a fusión por absorción da Radiotelevisión Galicia, S.A., por Televisión de Galicia, S.A, a cal quedou inscrita no rexistro mercantil o 31 de decembro de 2013. A fusión levouse a cabo con base nos balances auditados de TVG, S.A, e da sociedade absorbida ó 31 de decembro de 2012. A sociedade absorbida, igual que TVG, S.A., estaba integramente participada pola Compañía de Radio-Televisión de Galicia (véxase nota 1) e, estableceuse o 1 de xaneiro do 2013 como data a partir da cal as operacións realizadas pola sociedade absorbida enténdense feitas a efectos contables por conta da Sociedade.

A operación de fusión acolleuse ao réxime fiscal especial para operacións de fusión, escisión, achegas non diñeirarias e troques de valores, regulado no capítulo VIII do título VII e disposición adicional segunda, do Texto Refundido da Lei do Imposto sobre Sociedades. A información en detalle sobre a mencionada fusión figura nas contas anuais de Televisión de Galicia, S.A. do exercicio 2013.

A fusión produciuse en virtude das obrigas de reestruturación do servizo público de comunicación audiovisual de Galicia, derivada da aplicación da Lei 9/2011, do 9 de novembro, dos Medios Públicos de Comunicación Audiovisual de Galicia, que encomendan a xestión de este servizo público a Corporación Radio e Televisión de Galicia, S.A.. O Consello da Xunta de Galicia adoptou os acordos seguintes: na súa reunión do 29.08.2013, "Designar a Televisión de Galicia, S.A" coma futura "Corporación Radio e Televisión de Galicia, S.A" e na reunión do 10.10.2013, "Autorizar a fusión por absorción entre as sociedades mercantís públicas autonómicas Televisión de Galicia, S.A.U (sociedade absorbente) e Radiotelevisión Galicia, S.A.U (sociedade absorbida) ao abeiro do artigo 105.1 da lei 16/2010 do 17 de decembro, de organización e funcionamento da Administración xeral e do sector público autonómico de Galicia".

5. Xestión do risco financeiro

5.1. Factores de risco financeiro

As actividades da Sociedade están expostas a diversos riscos financeiros: risco de mercado (incluíndo risco de tipo de cambio, risco de prezo e risco de tipo de xuro), risco de crédito e risco de liquidez. O programa de xestión do risco global da Sociedade céntrase na incerteza dos mercados financeiros e trata de minimizar os efectos potenciais adversos sobre a súa rendibilidade financeira.

A xestión do risco está controlada pola Dirección da Sociedade que identifica, avalía e cobre os riscos financeiros conforme ás políticas aprobadas polo Consello de Administración. O Consello proporciona políticas para a xestión do risco global, así como para áreas concretas como risco de tipo de cambio, risco de tipo de xuro, risco de liquidez, emprego de derivados e non derivados e investimento do exceso de liquidez.

a) Risco de mercado

i) Risco de tipo de cambio

O Consello de Administración da Sociedade estima que non existen riscos significativos de tipos de cambio pois a Sociedade realiza a maioría das súas operacións en euros, e non realiza investimentos en moeda estranxeira.

ii) Risco de prezo

O Consello de Administración da Sociedade estima que esta non está exposta a riscos de prezos pois non posúe investimentos clasificados no balance como dispoñibles para a venda ou investimentos en títulos de capital de carácter significativo.

iii) Risco de tipo de xuro dos fluxos de efectivo e do valor razoable

Dado que a Sociedade non posúe activos remunerados importantes, os ingresos e os fluxos de efectivo das súas actividades de explotación son independentes respecto das variacións nos tipos de xuro de mercado.

Actualmente a Sociedade posúe recursos alleos ao Grupo a longo prazo, pero non se estiman maiores riscos a este respecto.

b) Risco de crédito

O risco de crédito xorde do efectivo e equivalentes ao efectivo, instrumentos financeiros derivados e depósitos con bancos e institucións financeiras, así como de clientes polo xunto e polo miúdo, incluíndo contas para cobrar pendentes e transaccións comprometidas. En relación cos bancos e institucións financeiras, unicamente se aceptan entidades de recoñecida solvencia.

En relación ás contas para cobrar a clientes, dada a actividade e sector no que opera a Sociedade, correspóndese a gran maioría dos devanditos saldos de clientes sobre os que non existe un historial recente de morosidade, clientes garantidos polo exclusivista publicitario, así como saldos con administracións públicas. Ó 31 de decembro o detalle da antigüidade da débeda é o seguinte:

	<u>Miles de euros</u>
Exercicio 2021	2.892
Exercicio 2020	40
Exercicio 2019 e anteriores	13
	<u>2.945</u>

En relación cos saldos do exercicio 2021 e anteriores, un importe de 21 miles de euros (20 miles de euros en 2020) corresponden a clientes de intercambio, e polo tanto serán cancelados xeralmente mediante a realización de accións publicitarias. Para o resto, a Dirección da Sociedade estima que non existen dúbidas acerca da súa recuperabilidade.

CORPORACIÓN RADIO E TELEVISIÓN DE GALICIA, S.A.

Memoria das Contas Anuais

31 de decembro de 2021

c) Risco de liquidez

Unha xestión prudente do risco de liquidez implica o mantemento de efectivo e valores negociables suficientes, a dispoñibilidade de financiamento mediante un importe suficiente de facilidades de crédito comprometidas e ter capacidade para liquidar posicións de mercado. Dado o carácter dinámico dos negocios subxacentes, a Dirección da Sociedade ten como obxectivo manter a flexibilidade no financiamento.

Ó 31 de decembro de 2021 existe un fondo de manobra positivo por importe de 17.701 miles de euros (fondo de manobra positivo por importe de 11.514 miles de euros en 2020). A Dirección da Sociedade, non estima riscos de liquidez considerando as achegas orzamentarias aprobadas para o exercicio 2022 (véxase nota 29).

5.2. Estimación do valor razoable

O valor en libros dos créditos e débitos por operacións comerciais se aproxima ao seu valor razoable.

6. Inmobilizado intanxible

	Euros						Total
	Desenvolvemento	Marcas e Patentes	Dereitos s/ coproducións	Aplicacións informáticas	Dereitos de emisión de películas e programas	Anticipos	
Saldo ó 31.12.2020	25.000	-	1.231.019	168.596	23.809.056	29.026	25.262.697
Custo	25.000	-	21.608.763	5.027.966	259.154.963	29.026	285.845.718
Amortización acumulada	-	-	(20.377.744)	(4.859.370)	(235.345.907)	-	(260.583.021)
Altas	-	3.671	884.800	281.230	40.335.728	24.700	41.530.129
Baixas	-	(3.671)	-	-	(9.192.876)	(39.703)	(9.236.250)
Baixas amortiz.acumulada	-	3.671	-	-	9.192.876	-	9.196.547
Dotación para amortización	-	(3.671)	(1.100.325)	(132.702)	(44.408.435)	-	(45.645.133)
Traspasos	(25.000)	-	-	-	25.000	-	-
Saldo ó 31.12.2021	-	-	1.015.494	317.124	19.761.349	14.023	21.107.990
Custo	-	-	22.493.563	5.309.196	290.322.815	14.023	318.139.597
Amortización acumulada	-	-	(21.478.069)	(4.992.072)	(270.561.466)	-	(297.031.607)
Valor contable	-	-	1.015.494	317.124	19.761.349	14.023	21.107.990

	Euros						Total
	Desenvolvemento	Marcas e Patentes	Dereitos s/ coproducións	Aplicacións informáticas	Dereitos de emisión de películas e programas	Anticipos	
Saldo ó 31.12.2019	25.000	-	1.183.073	303.638	27.458.845	23.926	28.994.482
Custo	25.000	-	20.400.863	4.947.674	233.194.568	23.926	258.592.031
Amortización acumulada	-	-	(19.217.790)	(4.644.036)	(205.735.723)	-	(229.597.549)
Altas	-	10.845	1.207.900	80.292	38.232.244	42.179	39.573.460
Baixas	-	(10.845)	-	-	(12.271.849)	(37.079)	(12.319.773)
Baixas amortiz.acumulada	-	10.845	-	-	12.271.849	-	12.282.694
Dotación para amortización	-	(10.845)	(1.159.954)	(215.334)	(41.882.033)	-	(43.268.166)
Traspasos	-	-	-	-	-	-	-
Saldo ó 31.12.2020	25.000	-	1.231.019	168.596	23.809.056	29.026	25.262.697
Custo	25.000	-	21.608.763	5.027.966	259.154.963	29.026	285.845.718
Amortización acumulada	-	-	(20.377.744)	(4.859.370)	(235.345.907)	-	(260.583.021)
Valor contable	25.000	-	1.231.019	168.596	23.809.056	29.026	25.262.697

CORPORACIÓN RADIO E TELEVISIÓN DE GALICIA, S.A.

Memoria das Contas Anuais

31 de decembro de 2021

a) Inmobilizado intanxible totalmente amortizado

Ó 31 de decembro de 2021 existe inmovilizado intanxible, aínda en uso e totalmente amortizado cun custo contable de 269.103 miles de euros (221.228 miles de euros ó 31 de decembro de 2020). A maioría correspóndese con dereitos de emisión de películas e programas.

b) Dereitos de propiedade audiovisual (coproducións)

A desagregación dos dereitos de propiedade audiovisual por ano de alta é como segue:

Euros			
2021			
Ano de incorporación	Custo de adquisición	Amortización acumulada	Valor neto contable
Ata 2011	12.413.261	(12.413.261)	-
2012	859.917	(859.917)	-
2013	562.000	(562.000)	-
2014	1.078.400	(1.078.400)	-
2015	1.392.005	(1.392.005)	-
2016	704.542	(704.542)	-
2017	1.288.400	(1.288.400)	-
2018	1.050.750	(1.050.750)	-
2019	1.051.588	(1.051.588)	-
2020	1.207.900	(982.006)	225.894
2021	884.800	(95.200)	789.600
Total	22.493.563	(21.478.069)	1.015.494

Euros			
2020			
Ano de incorporación	Custo de adquisición	Amortización acumulada	Valor neto contable
Ata 2010	9.726.031	(9.726.031)	-
2011	2.687.230	(2.687.230)	-
2012	859.917	(859.917)	-
2013	562.000	(562.000)	-
2014	1.078.400	(1.078.400)	-
2015	1.392.005	(1.392.005)	-
2016	704.542	(704.542)	-
2017	1.288.400	(1.288.400)	-
2018	1.050.750	(1.050.750)	-
2019	1.051.588	(758.636)	292.952
2020	1.207.900	(269.833)	938.067
Total	21.608.763	(20.377.744)	1.231.019

c) Dereitos de emisión de películas e programas

O detalle dos dereitos de emisión de películas e programas ó 31 de decembro de 2021 e 2020 é o seguinte:

Descrición	Euros	
	2021	2020
Producción Allea	2.427.973	2.637.030
Producción Propia Externa	17.214.536	21.116.952
Producción Propia Interna	118.840	55.074
Total	19.761.349	23.809.056

CORPORACIÓN RADIO E TELEVISIÓN DE GALICIA, S.A.

Memoria das Contas Anuais

31 de decembro de 2021

d) Compromisos de adquisición de inmovilizado intanxible

Ao peche do exercicio 2021 están abertos expedientes de compra de bens do inmovilizado intanxible por un importe pendente de realizar que ascende a 27.212 miles de euros (24.607 miles de euros ó 31 de decembro de 2020). A maioría correspóndese con dereitos de emisión de películas e programas.

e) Seguros

A Sociedade dispón das pólizas de seguros que se estiman necesarias para dar cobertura aos posibles riscos que poidan afectar aos bens incluídos dentro do inmovilizado intanxible da Sociedade.

7. Inmovilizado material

O detalle e movemento das partidas incluídas en Inmovilizado material é o seguinte:

	Euros			
	Construcións e terreos	Instalacións técnicas e outro inmovilizado material	Inmovilizado en curso e anticipos	Total
Saldo ó 31.12.2020	5.319.844	8.520.245	-	13.840.089
Custo	17.805.915	69.845.215	-	87.651.130
Amortización acumulada	(12.486.071)	(61.324.970)	-	(73.811.041)
Altas	169.632	390.187	-	559.819
Baixas	-	(152.651)	-	(152.651)
Baixas de amortización acumulada	-	152.592	-	152.592
Dotación para amortización	(376.975)	(2.622.257)	-	(2.999.232)
Traspasos	-	-	-	-
Saldo ó 31.12.2021	5.112.501	6.288.116	-	11.400.617
Custo	17.975.547	70.082.751	-	88.058.298
Amortización acumulada	(12.863.046)	(63.794.635)	-	(76.657.681)
Valor contable	5.112.501	6.288.116	-	11.400.617

	Euros			
	Construcións e terreos	Instalacións técnicas e outro inmovilizado material	Inmovilizado en curso e anticipos	Total
Saldo ó 31.12.2019	5.636.738	10.693.717	-	16.330.455
Custo	17.746.975	69.364.365	-	87.111.340
Amortización acumulada	(12.110.237)	(58.670.648)	-	(70.780.885)
Altas	58.940	1.243.613	-	1.302.553
Baixas	-	(762.763)	-	(762.763)
Baixas de amortización acumulada	-	243.818	-	243.818
Dotación para amortización	(375.834)	(2.898.140)	-	(3.273.974)
Traspasos	-	-	-	-
Saldo ó 31.12.2020	5.319.844	8.520.245	-	13.840.089
Custo	17.805.915	69.845.215	-	87.651.130
Amortización acumulada	(12.486.071)	(61.324.970)	-	(73.811.041)
Valor contable	5.319.844	8.520.245	-	13.840.089

CORPORACIÓN RADIO E TELEVISIÓN DE GALICIA, S.A.

Memoria das Contas Anuais

31 de decembro de 2021

As principais altas do exercicio 2021 corresponden con maquinaria e equipamento técnico por importe de 240.086 euros. As altas do exercicio 2020 tamén se correspondían principalmente con maquinaria e equipamento técnico por importe de 968.444 euros.

a) Bens totalmente amortizados

Ó 31 de decembro de 2021 existen construcións que están totalmente amortizadas e que aínda están en uso por un importe de 4.691 miles de euros (4.681 miles de euros ó 31 de decembro de 2020). O custo ó 31 de decembro de 2021 do resto de elementos do inmovilizado material totalmente amortizados en uso ascende a un importe de 56.345 miles de euros (55.686 miles de euros ó 31 de decembro de 2020).

b) Bens adscritos CAG

Durante o exercicio 2021 non se produciron variacións no custo do inmovilizado material transferido pola Administración da Comunidade Autónoma de Galicia, cuxo detalle ó 31 de decembro de 2021 é o seguinte:

	Saldo 31.12.2021
Terreos	240.404
Construcións	8.582.233
Instalacións técnicas	866.017
Maquinaria e eq. técnicos	6.060.029
Útiles e ferramentas	4.829
Outras instalacións	966.806
Mobiliario	336.882
Outro inmovilizado	37.172
Total	17.094.372

As variacións da correspondente amortización acumulada ao longo do exercicio 2021 e 2020 son as seguintes:

	Euros			
	Saldo 31.12.2020	Dotacións	Baixas 2021	Saldo 31.12.2021
Construcións	8.072.410	129.735	-	8.202.145
Instalacións técnicas	866.017	-	-	866.017
Maquinaria e eq. técnicos	6.060.029	-	-	6.060.029
Útiles e ferramentas	4.829	-	-	4.829
Outras instalacións	966.806	-	-	966.806
Mobiliario	336.882	-	-	336.882
Outro inmovilizado	37.172	-	-	37.172
Total	16.344.145	129.735	-	16.473.880

	Euros			
	Saldo 31.12.2019	Dotacións	Baixas 2020	Saldo 31.12.2020
Construcións	7.942.675	129.735	-	8.072.410
Instalacións técnicas	866.017	-	-	866.017
Maquinaria e eq. técnicos	6.060.029	-	-	6.060.029
Útiles e ferramentas	4.829	-	-	4.829
Outras instalacións	966.806	-	-	966.806
Mobiliario	336.882	-	-	336.882
Outro inmovilizado	37.172	-	-	37.172
Total	16.214.410	129.735	-	16.344.145

CORPORACIÓN RADIO E TELEVISIÓN DE GALICIA, S.A.

Memoria das Contas Anuais

31 de decembro de 2021

Ao peche do exercicio 2021, o custo dos bens de inmovilizado material adscritos que se atopan totalmente amortizados é de 12.529 miles de euros (12.529 miles de euros en 2020).

c) Compromisos de adquisición de inmovilizado material

Ao peche do exercicio 2021 estaban abertos expedientes de compra de bens de inmovilizado material por un importe pendente de realizar que ascende a 987 miles de euros (372 miles de euros ó 31 de decembro de 2020).

d) Bens baixo arrendamento financeiro

No epígrafe de "Instalacións técnicas e outro inmovilizado material" inclúense activos que teñen a consideración de arrendamento financeiro, nos que a Sociedade é o arrendatario, en concreto o contrato de arrendamento dun sistema de produción dixital, cuxos importes móstranse a continuación:

	Euros	
	2021	2020
Custo	8.769.310	8.769.310
Amortización acumulada	(5.115.431)	(3.361.569)
	3.653.879	5.407.741

e) Subvencións recibidas

A Sociedade ten elementos de inmovilizado subvencionados, polos cales figuran no Patrimonio Neto no epígrafe A-3 "Subvencións, doazóns e legados recibidos" ao peche de 2021 un importe de 528.922 euros (673.660 euros ó 31 de decembro de 2020).

f) Seguros

A Sociedade dispón das pólizas de seguros que se estiman necesarias para dar cobertura aos posibles riscos que poidan afectar aos bens incluídos dentro do inmovilizado material da Sociedade.

8. Análise de instrumentos financeiros

8.1. Análise por categorías

O valor en libros de cada unha das categorías de instrumentos financeiros establecidas na norma de rexistro e valoración de Instrumentos financeiros é o seguinte:

	Euros		
	2021		
	Activos financeiros a longo prazo		
	Instrumentos de patrimonio	Valores representativos de débeda	Créditos, derivados e outros
Activos financeiros a valor razoable con cambios no patrimonio neto (nota 9)	97.086	-	-
Activos financeiros a custo amortizado (nota 10)	-	-	9.098
	97.086	-	9.098
	Euros		
	2020		
	Activos financeiros a longo prazo		
	Instrumentos de patrimonio	Valores representativos de débeda	Créditos, derivados e outros
Activos financeiros a valor razoable con cambios no patrimonio neto (nota 9)	97.086	-	-
Activos financeiros a custo amortizado (nota 10)	-	-	10.874
	97.086	-	10.874

CORPORACIÓN RADIO E TELEVISIÓN DE GALICIA, S.A.

Memoria das Contas Anuais

31 de decembro de 2021

	Euros		
	2021		
	Activos financeiros a curto prazo		
	Instrumentos de patrimonio	Valores representativos de débeda	Créditos, derivados e outros
Activos financeiros a custo amortizado (nota 10)	-	-	3.582.716
Efectivo e activos líquidos equivalentes	-	-	26.433.601
	-	-	30.016.317

	Euros		
	2020		
	Activos financeiros a curto prazo		
	Instrumentos de patrimonio	Valores representativos de débeda	Créditos, derivados e outros
Activos financeiros a custo amortizado (nota 10)	-	-	4.360.292
Efectivo e activos líquidos equivalentes	-	-	20.366.062
	-	-	24.726.354

Os créditos coas Administracións Públicas non son incluídos nesta clasificación por non ter consideración de instrumentos financeiros (véxase nota 10).

	Euros		
	2021		
	Pasivos financeiros a longo prazo		
	Débedas con entidades de crédito	Obrigas e outros valores negociables	Débitos, derivados e outros
Pasivos financeiros a custo amortizado (nota 19)	-	-	39.603.131
	-	-	39.603.131

	Euros		
	2020		
	Pasivos financeiros a longo prazo		
	Débedas con entidades de crédito	Obrigas e outros valores negociables	Débitos, derivados e outros
Pasivos financeiros a custo amortizado (nota 19)	-	-	23.031.568
	-	-	23.031.568

	Euros		
	2021		
	Pasivos financeiros a curto prazo		
	Débedas con entidades de crédito	Obrigas e outros valores negociables	Débitos, derivados e outros
Pasivos financeiros a custo amortizado (nota 19)	-	-	11.160.160
	-	-	11.160.160

	Euros		
	2020		
	Pasivos financeiros a curto prazo		
	Débedas con entidades de crédito	Obrigas e outros valores negociables	Débitos, derivados e outros
Pasivos financeiros a custo amortizado (nota 19)	-	-	12.120.045
	-	-	12.120.045

As débedas coas Administracións Públicas non son incluídas nesta clasificación por non ter consideración de instrumentos financeiros (véxase nota 19).

8.2. Análise por vencementos

Os importes dos instrumentos financeiros cun vencemento determinado ou determinable clasificados por ano de vencemento son os seguintes:

Activos financeiros

Ó 31 de decembro de 2021, os importes dos instrumentos financeiros cun vencemento determinado ou determinable clasificados por ano de vencemento son os seguintes:

	Euros						
	Activos financeiros						
	2022	2023	2024	2025	2026	Anos posteriores	Total
Investimentos financeiros							
- Créditos a terceiros	49.098	-	-	-	-	-	49.098
- Clientes	2.945.002	-	-	-	-	-	2.945.002
- Debedores, persoal e outros	588.616	-	-	-	-	9.098	597.714
Total	3.582.716	-	-	-	-	9.098	3.591.814

O saldo total de "Créditos a terceiros" correspóndese coa débeda pendente de cobro de determinadas produtoras e outras empresas subcontratistas a 31 de decembro de 2021. Nesta partida inclúese unicamente a débeda con sentenza firme a favor da Corporación RTVG ou con acordo de pago (véxase nota 10).

Os restantes activos financeiros rexistrados a longo prazo non presentan vencementos determinados, mentres que os rexistrados a curto prazo estímase que serán realizados en 2022.

Pasivos financeiros

Ó 31 de decembro de 2021, os importes dos pasivos financeiros cun vencemento determinado ou determinable clasificados por ano de vencemento orixínanse pola activación do contrato de arrendamento dun sistema de produción dixital para a Sociedade, é son os seguintes:

	Euros						
	Pasivos financeiros						
	2022	2023	2024	2025	2026	Anos posteriores	Total
Débedas financeiras							
- Acredores por arrendamento financeiro	1.753.862	1.753.862	146.155	-	-	-	3.653.879
Total	1.753.862	1.753.862	146.155	-	-	-	3.653.879

Os pasivos financeiros rexistrados no epígrafe "Débedas con empresas do Grupo e asociadas a longo prazo", por importe de 37.703.114 euros, non presentan vencementos determinados, si ben deberán cancelarse no momento que a AEAT abone á Sociedade os importes pendentes de IVE dende o exercicio 2017 ata o 2021. No caso de que as reclamacións de IVE resultaran de xeito desfavorables aos intereses da Sociedade, dito financiamento converterase en definitivo, mediante a subscripción do oportuno instrumento (véxase notas 21 e 25).

Os restantes pasivos financeiros rexistrados a curto prazo estímase que serán realizados en 2022.

9. Instrumentos de patrimonio de fóra do Grupo

O importe de 97.086 euros corresponde ao valor da participación no Fondo social da Federación de Organismos de Radio e Televisión Autonómicas (F.O.R.T.A.) que, con sede en Madrid, ten como misión a representación en común de todas as televisións autonómicas para a defensa dos seus intereses.

CORPORACIÓN RADIO E TELEVISIÓN DE GALICIA, S.A.

Memoria das Contas Anuais

31 de decembro de 2021

F.O.R.T.A. ten por obxecto social a cooperación e axuda no cumprimento das atribucións dos seus socios e, en especial, a axuda e cooperación en futuros acordos sobre dereitos da propiedade intelectual, retransmisións deportivas e culturais, conexións de emisión, recepción de servizos de novas e transmisións, intercambio de programas e servizos, duplicado de películas, participación nas organizacións profesionais nacionais e internacionais de radio e televisión e, en xeral, calquera acción referente a materias de interese común dos organismos ou entidades asociadas de radiodifusión e televisión. Dada a natureza non lucrativa da F.O.R.T.A., e tendo en conta que a maior parte das súas operacións as realiza cos seus socios, o prezo dos servizos prestados a estes fíxase anualmente de modo que os ingresos xerados equilibren os custos e gastos incorridos por esta.

10. Contas para cobrar

A continuación mostrase o detalle dos préstamos e partidas para cobrar:

	Euros	
	2021	2020
Contas para cobrar a longo prazo:		
Non vinculadas		
- Créditos a terceiros	813.706	520.165
- Deterioración de contas para cobrar (terceiros)	(813.706)	(520.165)
- Outros activos financeiros	9.098	10.874
- Outros créditos coas administracións públicas	38.610.694	20.342.000
	38.619.792	20.352.874
Contas para cobrar a curto prazo:		
Vinculadas (nota 25)		
- Clientes	135.539	129.237
- Deterioración de contas para cobrar	-	-
- Outros activos financeiros	-	-
	135.539	129.237
Non vinculadas		
- Clientes	2.845.263	2.813.867
- Deterioración de contas para cobrar (clientes)	(35.800)	(22.816)
- Debedores varios	571.816	810.206
- Persoal	12.000	28.846
- Outros créditos coas administracións públicas	1.175.700	1.025.496
- Créditos a terceiros	49.098	596.152
- Outros activos financeiros	4.800	4.800
	4.622.877	5.256.551
	4.758.416	5.385.788

A partida "Outros créditos coas administracións públicas" a longo prazo ó 31.12.2021 por 38.610.694 euros (20.342.000 euros ó 31.12.2020) non devindica ningún tipo de xuro e non ten vencemento definido. Inclúe a débeda da AEAT de IVE dende o exercicio 2017 ata o 2021 (véxase nota 21).

A suma das partidas de "Créditos a terceiros" a longo e curto prazo correspóndese coa débeda total pendente de recuperar de determinadas produtoras e de outras empresas subcontratistas ó 31 de decembro de 2021 por 862.804 euros (1.116.317 euros ó 31 de decembro 2020). No Activo do Balance inclúese a débeda anteriormente mencionada e o deterioro asociado, quedando polo tanto reflectida a débeda neta, é dicir aquela con sentenza firme a favor da Corporación RTVG ou con acordo de pago, que a 31 de decembro de 2021 ascende a 49.098 euros, estando integramente clasificada a curto prazo (véxase nota 8).

A 31.12.2021 e a 31.12.2020 non figura ningunha liquidación de IVE pendente de cobro, porque, como consecuencia da última inspección da AEAT, a recuperabilidade das liquidacións pendentes de devolución estímase que sexa a longo prazo (véxase nota 21).

CORPORACIÓN RADIO E TELEVISIÓN DE GALICIA, S.A.

Memoria das Contas Anuais

31 de decembro de 2021

O movemento da provisión por perdas por deterioración de valor das contas para cobrar a clientes é o seguinte:

	Euros	
	2021	2020
Saldo inicial	(22.816)	(272.946)
Baixas	-	249.494
Provisión por deterioración de valor de contas para cobrar	(13.634)	-
Reversión de importes non utilizados	650	636
Saldo final	(35.800)	(22.816)

A exposición máxima ao risco de crédito na data de presentación da información é o valor razoable de cada unha das categorías de contas para cobrar indicadas anteriormente. A Sociedade non mantén ningunha garantía como seguro.

O movemento da provisión por perdas por deterioración de valor dos créditos a terceiros é o seguinte:

	Euros	
	2021	2020
Saldo inicial	(520.165)	(520.181)
Baixas	-	-
Provisión por deterioración de valor de créditos con terceiros	(363.066)	-
Reversión de importes non utilizados	69.525	27.538
Trasposos	-	(27.522)
Saldo final	(813.706)	(520.165)

11. Existencias

O detalle das existencias da Sociedade ó 31 de decembro de 2021 e 2020 é o seguinte:

Descrición	Euros	
	2021	2020
Repuestos técnicos	643.678	648.129
Almacén xeral	195.598	147.335
Subtotal	839.276	795.464
Deterioración repuestos técnicos	(596.167)	(569.319)
Deterioración almacén xeral	(90.005)	(56.020)
Subtotal	(686.172)	(625.339)
Total	153.104	170.125

12. Capital

	Euros	
	2021	2020
Capital escriturado	25.000.000	25.000.000
	25.000.000	25.000.000

CORPORACIÓN RADIO E TELEVISIÓN DE GALICIA, S.A.

Memoria das Contas Anuais

31 de decembro de 2021

O capital da Corporación Radio e Televisión de Galicia S.A. ascende a 25.000.000 euros composto por 25.000 accións de 1.000 euros de valor nominal unitario. Ditas accións están totalmente subscritas e desembolsadas e comportan idénticos dereitos políticos e económicos, sendo a Xunta de Galicia o accionista único dende o 4 de decembro de 2015.

Coa entrada en vigor do Decreto 177/2015, do 3 de decembro, polo que se extingue a entidade de dereito público Compañía de Radio-Televisión de Galicia, as accións de Televisión de Galicia, S.A. (dende o 1 de xaneiro de 2016 Corporación Radio e Televisión de Galicia, S.A.) que constitúen o seu capital social e que ata ese momento pertencían á Compañía de Radio-Televisión de Galicia, incorpóranse á Administración xeral da Comunidade Autónoma en cumprimento do artigo 7.2 da Lei 9/2011, do 9 de novembro, de Medios Públicos de comunicación Audiovisual de Galicia, e de acordo co artigo 89.1 da Lei 5/2011, do 30 de setembro, de Patrimonio de Galicia.

13. Reservas e resultados de exercicios anterioresa) Reservas

	Euros	
	2021	2020
Legal e estatutarias:		
- Reserva legal	2.322.589	2.322.589
	2.322.589	2.322.589
Outras reservas:		
- Reservas voluntarias	18.139.265	15.284.081
	18.139.265	15.284.081

Reserva legal e estatutarias

A reserva legal dótese de conformidade co artigo 274 da Lei de Sociedades de Capital, que establece que, en todo caso, unha cifra igual ao 10 por 100 do beneficio do exercicio destinarase a esta ata que alcance, polo menos, o 20 por 100 do capital social. Non se dotou no último exercicio, dada a ausencia de beneficios.

Non pode ser distribuída e, se é usada para compensar perdas, no caso de que non existan outras reservas dispoñibles suficientes para tal fin, debe ser repostada con beneficios futuros.

Outras reservas

No apartado "Outras reservas" inclúense as reservas voluntarias.

b) Resultados de exercicios anteriores

	Euros	
	2021	2020
Resultado negativo de exercicios anteriores	-	-
	-	-

Os movementos deste epígrafe nos exercicios 2021 e 2020 foron os seguintes:

	Euros	
	2021	2020
Saldo inicial	-	-
Achegas de socios	99.907.838	99.002.130
Resultados negativos do exercicio anterior	(99.907.838)	(99.002.130)
Saldo final	-	-

14. Resultado do exercicio

Os resultados do exercicio 2021 e 2020 traspásanse a "Resultados negativos de exercicios anteriores":

	Euros	
	2021	2020
<u>Base de repartición</u>		
Perdas e ganancias	(101.888.945)	(99.907.838)
	(101.888.945)	(99.907.838)

Proposta de aplicación do resultado

A proposta de aplicación do resultado e de reservas para presentar á Xunta Xeral de accionistas é a seguinte:

	Euros	
	2021	2020
<u>Aplicación</u>		
Achegas de socios	(103.228.478)	(102.763.022)
Resultados negativos de exercicios anteriores	-	-
Reservas voluntarias	1.339.533	2.855.184
	(101.888.945)	(99.907.838)

15. Outras achegas de socios

Correspóndese coas achegas patrimoniais de fondos efectuadas á Corporación RTVG pola Administración da Comunidade Autónoma de Galicia (véxase notas 1d e 29) para o financiamento de déficits de explotación ou gastos xerais de funcionamento no exercicio 2021.

A Sociedade financia as súas operacións de explotación, entre outros, con recursos achegados pola Comunidade Autónoma de Galicia, imputando as cantidades correspondentes á conta "Achegas de socios" no exercicio no que se devindican. Esta achega de fondos ascendeu en 2021 a 103.228.478 euros (102.763.022 euros no exercicio 2020) -véxase notas 1d e 29-.

16. Subvencións, doazóns e legados recibidos

Repóñense baixo este epígrafe os ingresos derivados da adscrición de uso dos bens cedidos pola Administración da Comunidade Autónoma de Galicia e o saldo das subvencións recibidas da Comunidade Autónoma de Galicia (CAG) para investimentos en inmovilizado.

O importe e movemento deste epígrafe ao longo do exercicio 2021 e 2020 é o seguinte:

	Euros	
	2021	2020
Saldo inicial	673.660	808.398
Aumentos	250.000	250.000
Imputación ao resultado (nota 7)	(394.738)	(384.738)
Saldo final	528.922	673.660

En "Aumentos" nos exercicios 2021 e 2020 indícanse as subvencións de capital da CAG (véxase nota 25).

En "Imputación ao resultado" nos exercicios 2021 e 2020 reflíctense os gastos derivados da amortización dos bens adscritos e das subvencións recibidas da CAG para investimento de inmovilizado.

17. Outras provisións

O detalle conceptual e as variacións experimentadas nos distintos compoñentes da provisión para responsabilidades ao longo do exercicio 2021 e 2020 é o seguinte:

	Euros		
	2021		
	Continxencias laborais	Outras continxencias	Total
Saldo inicial	1.860.305	38.918	1.899.223
Dotacións	756.723	-	756.723
Aplicacións	(315.953)	-	(315.953)
Traspasos	(60.817)	-	(60.817)
Recuperacións	(285.696)	-	(285.696)
Saldo final	1.954.562	38.918	1.993.480

	Euros		
	2020		
	Continxencias laborais	Outras continxencias	Total
Saldo inicial	1.254.993	38.918	1.293.911
Dotacións	1.284.851	-	1.284.851
Aplicacións	(145.555)	-	(145.555)
Traspasos	-	-	-
Recuperacións	(533.984)	-	(533.984)
Saldo final	1.860.305	38.918	1.899.223

A Sociedade provisiona as continxencias probables xurdidas no curso normal do negocio e das súas operacións.

As principais dotacións do exercicio correspóndense a:

- Actualización de salarios e outros conceptos do persoal laboral orixinadas no exercicio 2021 e anteriores.

As principais aplicacións do exercicio correspóndense a:

- Liquidación de reclamacións retributivas do persoal propio derivadas de sentenzas.

As principais recuperacións do exercicio correspóndense a:

- Excesos de provisións relacionadas con reclamacións do persoal laboral e procedementos ordinarios, e especialmente por alcanzar acordos ou sentenzas firmes favorables.

18. ContinxenciasPasivos continxentes

A Sociedade ten pasivos continxentes por litixios xurdidos no curso normal do negocio dos que non se prevé que xurdan pasivos significativos distintos daqueles que xa están provisionados (véxase nota 17).

A Sociedade ten formalizados avais bancarios por importe de 36.476.913 euros para garantir os importes que reclama a AEAT derivados da inspección de IVE dos exercicios 2016 e 2017 (véxase nota 21). Ademais, a Sociedade ten outros pasivos continxentes por avais bancarios e outras garantías relacionadas, principalmente, coas provisións por continxencias laborais por importe de 617.672 euros.

CORPORACIÓN RADIO E TELEVISIÓN DE GALICIA, S.A.

Memoria das Contas Anuais

31 de decembro de 2021

19. Contas para pagar

	Euros	
	2021	2020
Contas para pagar a longo prazo:		
- Acredores por arrendamento financeiro	1.900.017	3.653.879
- Débedas con empresas do Grupo e asociadas (nota 25)	37.703.114	19.377.689
	39.603.131	23.031.568
Contas para pagar a curto prazo:		
- Acredores por arrendamento financeiro	1.753.862	1.753.862
- Outros pasivos financeiros	5.185.261	5.384.259
- Débedas con empresas do Grupo e asociadas	295.540	311.825
- Provedores	75.714	66.107
- Acredores varios	3.416.743	4.113.289
- Persoal	280.036	287.237
- Outras débedas coas administracións públicas	2.676.095	2.476.040
- Anticipos de clientes	153.004	203.466
	13.836.255	14.596.085
	53.439.386	37.627.653

“Acredores por arrendamento financeiro” a longo prazo e curto prazo recolle as cotas correspondentes ao contrato de arrendamento dun sistema de produción dixital para a Sociedade -véxase nota 7d-. A distribución destas débedas por ano de vencemento reflíctense na Nota 8.2.

“Débedas con empresas do Grupo e asociados” a longo prazo reflicte un saldo a 31 de decembro de 2021 de 37.703.114 euros, cuxa orixe é a seguinte:

- En decembro de 2019, formalizouse un convenio de colaboración entre o seu Accionista Único (Xunta de Galicia) e a Sociedade no que a Xunta de Galicia obrigouse a aportar á Sociedade a cantidade máxima de 13.500.000 euros destinados exclusivamente a compensar a situación de tesourería derivada do cambio de criterio fiscal no IVE soportado e repercutido en relación coas liquidacións de dito imposto dos exercicios 2017 a marzo de 2021 (véxase nota 21). A distribución temporal das anualidades foi a seguinte: 2019 por 9.684.144 euros; 2020 por 2.693.545 euros; 2021 por 1.122.311 euros. O 11 de decembro de 2019 a Sociedade cobrou un libramento dos fondos correspondente ás cantidades retidas pola AEAT do exercicio 2017 ata a declaración de IVE do mes de outubro de 2019 por importe de 9.521.346 euros. O 25 de novembro de 2020 a Sociedade cobrou outro libramento dos fondos correspondentes ás cantidades de IVE non admitidas como deducibles pola AEAT dende a declaración de IVE do mes de novembro de 2019 ata a de outubro de 2020 por importe de 2.856.343 euros.
- En decembro de 2020, formalizouse a primeira addenda ao convenio de colaboración de decembro de 2019 co obxectivo de ampliar a achega de fondos destinados exclusivamente a compensar a situación de tesourería do exercicio 2020 consecuencia de que a AEAT, ademais de non permitir a dedución dunha parte de IVE soportado, deixou de devolver as autoliquidacións mensuais de IVE pola pretensión de aplicar criterios máis restritivos de deducibilidade (véxase nota 21). Con dita addenda, modifícase a distribución e amplíase a contía das anualidades do convenio formalizado en decembro de 2019 e a Xunta de Galicia obrígase a aportar á Sociedade a cantidade máxima de 20.500.000 euros. A distribución temporal das anualidades é a seguinte: 2019 por 9.684.144 euros; 2020 por 9.693.545 euros; 2021 por 1.122.311 euros. O 22 de decembro de 2020 a Sociedade cobrou un libramento dos fondos por importe de 7.000.000 euros, correspondentes ás cantidades non admitidas como deducibles pola AEAT da declaración de novembro de 2020 e un resto que quedara pendente de dispoñer de outubro de 2020, así como tamén ás cantidades das autoliquidacións mensuais de IVE dende decembro de 2019 ata novembro 2020.

- En xullo de 2021, formalizouse a segunda addenda ao convenio de colaboración de decembro de 2019 co obxectivo de ampliar a achega de fondos destinada exclusivamente a compensar a situación de tesourería do exercicio 2021 consecuencia de que a AEAT, ademais de non permitir a dedución dunha parte de IVE soportado, continúa sen devolver as autoliquidacións mensuais de IVE pola pretensión de aplicar criterios máis restritivos de deducibilidade (véxase nota 21). Con dita addenda, modifícase a distribución e amplíase a contía das anualidades da addenda formalizada en decembro de 2020 e a Xunta de Galicia obrígase a aportar á Sociedade a cantidade máxima de 40.000.000 euros. A distribución temporal das anualidades é a seguinte: 2019 por 9.684.144 euros; 2020 por 9.693.545 euros, 2021 por 19.872.311 euros; 2022 por 750.000 euros. O 30 de xullo de 2021 a Sociedade cobrou un libramento dos fondos por importe de 12.592.275 euros, correspondentes ao Acordo de Liquidación do 23 de xuño de 2021, ás cantidades non admitidas como deducibles pola AEAT das declaracións de decembro de 2020 ata abril de 2021, así como tamén ás cantidades non devoltas das autoliquidacións mensuais de IVE dende decembro de 2020 ata abril de 2021 e un resto que quedara pendente de dispoñer de novembro de 2020. O 28 de decembro de 2021 a Sociedade cobrou un libramento dos fondos por importe de 5.733.149 euros, correspondentes ás cantidades non admitidas como deducibles pola AEAT das declaracións de maio de 2021 ata novembro de 2021, así como tamén ás cantidades non devoltas das autoliquidacións mensuais de IVE de maio e xuño de 2021.

No caso de que as reclamacións de IVE resultaran de xeito desfavorables aos intereses da Sociedade, dito financiamento converterase en definitivo, mediante a subscripción do oportuno instrumento.

“Outros pasivos financeiros” a curto prazo inclúe a débeda con provedores de inmovilizado en 2021 por 5.113.002 euros (5.331.598 euros en 2020).

“Débedas con empresas do Grupo e asociadas” a curto prazo inclúe a débeda con provedores do Grupo por operacións comerciais, sendo en 2021 o saldo con Retegal de 295.540 euros (311.825 euros en 2020) e sendo en 2021 o saldo coa Xunta de Galicia de 0 euros (0 euros en 2020) -véxase nota 25-.

A exposición dos débitos e partidas para pagar da Sociedade a variacións nos tipos de xuro non é significativa.

20. Información sobre os aprazamentos de pagamentos efectuados a provedores. Disposición adicional terceira. “Deber de información” da Lei 15/2010, do 5 de xullo.

O detalle dos pagamentos por operacións comerciais realizadas durante os exercicios 2021 e 2020 e pendentes de pago ao peche dos mesmos en relación cos prazos máximos legais previstos na Lei 15/2010 son os seguintes:

	Días	
	2021	2020
Período medio de pago a provedores	22	20
Ratio de operacións pagadas	24	22
Ratio de operacións pendentes de pago	2	5

	Euros	
	2021	2020
Total pagos realizados	64.988.341	65.732.950
Total pagos pendentes	6.565.694	6.420.722

O prazo máximo legal para os pagos por operacións comerciais, fíxase en 60 días a partires da prestación ou recepción do ben ou servizo para este exercicio.

21. Situación fiscal


Corporación Radio e Televisión de Galicia, S.A., ten abertos a inspección os exercicios 2018 ao 2021, ámbolos dous incluídos, para tódolos impostos aos que, pola súa actividade, se atopa suxeita, salvo para o Imposto sobre Sociedades, para o que tamén está aberto o exercicio 2017.

A CRTVG está inmersa nunha problemática derivada das actuacións cambiantes da AEAT en canto aos diversos criterios de liquidación de IVE que tratou de impoñer nestes últimos anos:






- Prorrata xeral sobre o IVE Soportado (anos 1998 a 2000). A AEAT pretendeu restrinxir a plena deducibilidade do IVE soportado, de xeito que a porcentaxe de IVE deducible determinábase polo resultado dunha división, na que no numerador situábanse os "Ingresos suxeitos a IVE" e no denominador as "Achegas públicas + Ingresos suxeitos a IVE". Este conflito foi resolto nos tribunais a favor da CRTVG.
- Entidade "dual" sobre o IVE Soportado (anos 2013 e 2014). A AEAT pretendeu considerar á CRTVG unha entidade "dual" que realizaba unha actividade "non suxeita" a IVE (emisión de programas) e outra actividade "suxeita" (ventas de publicidade, fundamentalmente). Deste xeito, o IVE soportado sería plenamente deducible para os gastos directamente relacionados coa publicidade e para o resto dos gastos sería deducible na porcentaxe que representaban os ingresos publicitarios. Tratábase polo tanto dun criterio moi semellante ao pretendido para a controversia dos anos 1998 a 2000. Este conflito foi resolto nos tribunais a favor da CRTVG.
- Contraprestación de servizos sobre o IVE Repercutido (ano 2016 ata outubro 2017). A AEAT pretende aplicar o criterio baseado en que a achega patrimonial do socio único está suxeita ao IVE do 21%. A partir da modificación normativa da Lei 9/2017, de 8 de novembro, segundo a cal se clarifica definitivamente a non suxeición a IVE das achegas públicas, desisten deste criterio. Este conflito está pendente de resolver polos tribunais.
- Entidade "dual" sobre o IVE Soportado (novembro 2017 ata decembro 2018). A AEAT, despois da modificación normativa da Lei 9/2017, de 8 de novembro, volve novamente, e de forma semellante aos anos 2013 e 2014, ao criterio da actividade "dual". Neste caso a AEAT interpreta que hai unha actividade suxeita ao IVE, referente á venda de publicidade comercial e á emisión de xéneros de programas con alta audiencia; e outra actividade non suxeita ao IVE, referente á emisión de xéneros de programas con baixa audiencia. A novidade polo tanto, respecto aos anos 2013 e 2014, é que introduce a variable "audiencia" para interpretar se o IVE é deducible ou non. Este conflito está pendente de resolver polos tribunais.
- Entidade "dual" sobre o IVE Soportado (xaneiro 2019 ata a actualidade). A AEAT, insiste no criterio da suposta actividade "dual", pretendendo revisar e restrinxir a deducibilidade do IVE aplicando a "prorrata financeira", modificando polo tanto substancialmente os criterios de deducibilidade adoptados pola propia AEAT na inspección do período inmediatamente anterior a este (de novembro 2017 ata decembro de 2018), e a pesar da sentenza favorable á CRTVG pola controversia dos anos 2013 e 2014. Este conflito está actualmente en inspección por parte da AEAT.

De seguido darase detalle por períodos, criterios e contías da situación dos expedientes de reclamación ou revisión de IVE que se atopan en curso:

- Respecto ao IVE do exercicio 2017 (meses de xaneiro a maio), a controversia é polo IVE Repercutido. O 17 de xullo de 2017 iniciouse inspección por parte da AEAT, en base ao criterio expresado polo Tribunal Económico Administrativo Central (Resolución núm. 2663/2014, de data 25/04/2017 entre outras). A AEAT interpretou que o servizo de elaboración e emisión dunha determinada programación televisiva e radiofónica é unha actividade suxeita e non exenta do IVE, e non resulta de aplicación o suposto de non suxeición previsto no artigo 7.8 de Lei do IVE, e polo tanto as cantidades percibidas da Comunidade Autónoma forman parte da base imponible do IVE. O 14 de novembro de 2017 a AEAT emitiu Acordo de Liquidación mediante o cal reclama 4.176.945 euros, en concepto de cota máis xuros de demora polo IVE repercutido en dito período. A Sociedade, pola contía deste Acordo, depositou un aval bancario na AEAT, co obxecto de evitar o desembolso en metálico. Contra o devandito Acordo de Liquidación a Sociedade interpuxo reclamación económico-administrativa perante Tribunal Económico Administrativo Rexional de Galicia (en adiante TEARG) o 21 de marzo do 2018, para reclamar as cantidades non abonadas pola AEAT por 4.106.167



euros. O TEARG emitiu fallo o 30 de xullo de 2020 (notificado o 5 de outubro de 2020) desestimando a reclamación e confirmando os actos impugnados. Contra esta resolución a CRTVG presentou o 4 de novembro de 2020 recurso de alzada perante o Tribunal Económico Administrativo Central (TEAC).

- Respecto ao IVE do exercicio 2016 e do 2017 (meses de xuño a outubro), a controversia é novamente polo IVE Repercutido. O 17 de febreiro de 2020 iniciouse a inspección abrangendo os períodos do ano 2016. Posteriormente, o 22 de xuño de 2020, a inspección ampliouse, entre outros, aos períodos de xuño a outubro do 2017. A AEAT volve de novo, ao igual que no período de xaneiro a maio de 2017, ao criterio de contraprestación de servizos, que na práctica supón aplicar o 21% de IVE repercutido sobre as achegas da Xunta de Galicia. O 23 de febreiro de 2021 a AEAT emitiu dous Acordos de Liquidación mediante os cales, en concepto de cota máis xuros de demora, polo exercicio 2016 reclama 23.052.557 euros e polos meses de xuño a outubro do 2017 reclama 9.247.411 euros (en total 32.299.968 euros). A Sociedade, pola contía destes Acordos, depositou dous avales bancarios na AEAT, co obxecto de evitar o desembolso en metálico. Contra os devanditos Acordos de Liquidación a Sociedade presentou o 3 de decembro de 2021 reclamación económico-administrativa perante o TEARG.
 - Respecto ao IVE do exercicio 2017 (meses de novembro e decembro) e ao IVE do exercicio 2018, a controversia é polo IVE Soportado. O 28 de agosto de 2018 iniciouse unha nova inspección por parte da AEAT, cunha motivación moi semellante á dos exercicios 2013 e 2014, ao interpretar que a Sociedade é un ente "dual" que realiza unha actividade suxeita ao IVE, referente a venda de publicidade comercial e á emisión de xéneros de programas con alta audiencia; e outra actividade non suxeita ao IVE, referente a emisión de xéneros de programas con baixa audiencia. O 6 de marzo de 2019 a AEAT emitiu Acordo de Liquidación con importe a favor da Sociedade de 4.147.405 euros, en concepto de cota (4.144.687 euros) máis xuros de demora (2.718 euros) polo IVE soportado dos meses de novembro e decembro de 2017 e de todo o exercicio 2018. Esta Liquidación foi aboada pola AEAT con data 11 de marzo de 2019. Contra o devandito Acordo de Liquidación a Sociedade interpuxo o 20 de novembro de 2019 reclamación económico-administrativa perante o TEARG, para reclamar as cantidades non abonadas pola AEAT relativas as cotas de IVE soportado que a Axencia Tributaria non admitiu como deducibles por importe de 3.333.356 euros. O TEARG emitiu fallo o 30 de abril de 2020 (notificado o 21 de maio de 2021) desestimando a reclamación e confirmando os actos impugnados. Contra esta resolución a CRTVG presentou o 21 de xuño de 2021 recurso de alzada perante o TEAC.
 - Respecto ao IVE do exercicio 2019 e 2020, a controversia é outra vez polo IVE Soportado. O 22 de xuño de 2020 a AEAT amplía a inspección iniciada o 17 de febreiro de 2020, abrangendo respecto a esta problemática o exercicio 2019 e os meses de xaneiro a abril do 2020. A AEAT, apoiándose nun informe do 9 de xuño de 2020 da "Subdirección General de Ordenación Legal y Asistencia Jurídica", revisou de novo e restrinxiu a deducibilidade do IVE, polo suposta actividade dual, modificando substancialmente os criterios de deducibilidade adoptados pola propia AEAT na inspección do período inmediatamente anterior a este (de novembro 2017 a decembro de 2018). Esta inspección foi ampliada o 23 de marzo de 2021 a todo o ano 2020, aplicando a AEAT para todo o ano 2019 e 2020 a "prorrata financeira", segundo a cal a porcentaxe de IVE deducible ven determinada pola división dos Ingresos suxeitos a IVE entre os Ingresos totais (Achegas públicas + Ingresos suxeitos a IVE). A consecuencia foi que a CRTVG unicamente puido deducir un 6% do IVE total. O 23 de xuño de 2021 a AEAT emitiu Acordo de Liquidación mediante o cal reclama 8.441.810 euros (7.953.224 euros en concepto de cota mais 488.586 por xuros de demora). Esta Liquidación foi abonada pola CRTVG en metálico o 2 de agosto de 2021. Contra o devandito Acordo de Liquidación a Sociedade presentou o 28 de marzo de 2022 reclamación económico-administrativa perante o TEARG, para reclamar a cantidade abonada polo Acordo de Liquidación e as cantidades non abonadas pola AEAT relativas as cotas de IVE soportado que a Axencia Tributaria non admitiu como deducibles, ambas contías ascenden a un importe total de 21.344.287 euros.
 - Respecto ao IVE do exercicio 2021, a controversia é de novo polo IVE Soportado. O 16 de febreiro de 2022 iniciouse nova inspección por parte da AEAT, cunha motivación igual á dos exercicios 2019 e 2020. A pretensión da AEAT, ao interpretar que a Sociedade é un ente "dual", será aplicar o criterio da "prorrata financeira". A CRTVG nas declaracións de xaneiro a xuño aplicou os criterios de deducibilidade da inspección do período de novembro de 2017 ata decembro de 2018; pero para as declaracións de xullo a decembro, a Sociedade, para evitar posibles sancións, aplicou o criterio da "prorrata financeira" derivado do Acordo de Liquidación do 23 de xuño de 2021, resultante da inspección dos exercicios 2019 e 2020.
- 
- 
- 
- 
- 

CORPORACIÓN RADIO E TELEVISIÓN DE GALICIA, S.A.

Memoria das Contas Anuais

31 de decembro de 2021

Respecto ao 2021 a CRTVG ten pendente de devolver as 6 autoliquidacións do exercicio favorables á Sociedade polos períodos de xaneiro a xuño por 2.884.214 euros, e en consideración de que o IVE soportado é deducible ao 100% ten pendente de recuperar IVE soportado non deducido por 6.942.670 euros (en total 9.826.884 euros).

En síntese, os criterios que pretende aplicar a AEAT para o IVE do exercicio 2016 ata outubro de 2017 (contraprestación de servizos) e para o IVE do 2018 ata a actualidade (actividade dual), indicar que contradí os criterios aplicados pola AEAT dende que se implantou o IVE no ano 1986, segundo os cales as achegas públicas se consideraban que non estaban vinculadas ao prezo, permitindo ademais a dedución plena do IVE soportado. Tamén contradí a resolución do TEARG do 27 de abril de 2017 sobre o IVE do 2013 e 2014 favorable á CRTVG, pola suposta "actividade dual", na que se di < *que para que haxa unha prestación de servizos debe existir un destinatario concreto do mesmo, que aquí non existe, pois (como afirma o acordo) o destinatario das emisións é "a colectividade en xeral, polo que falta o requisito do consumo que é a esencia do gravame do IVE"* >. E por último, respecto ao IVE repercutido do exercicio 2016 ata outubro de 2017, por unha banda, contradí o criterio adoptado pola propia AEAT nas actas de inspección dos IVE de 2013 e 2014, nas que se dicía con toda claridade que a compensación (achega da Xunta de Galicia) non formaba parte da base imponible; e por outra banda, contradí a lei do IVE modificada pola lei 9/2017, de 8 de novembro, de Contratos do Sector Público, segundo a cal se clarifica definitivamente a non suxeición a IVE destas achegas públicas ao "excluir do concepto de subvención vinculada ao prezo as achegas efectuadas pola Administración Pública para financiar actividades de interese xeral cuxo destinatario sexa o conxunto da sociedade, ao non existir un destinatario identificable nin tampouco usuarios que satisfagan contraprestación algunha".

Á data de formulación das presentes contas anuais, polo antedito, o asesor fiscal estima que a reclamación interposta perante o TEARG relativa ao IVE do ano 2016 e de xuño a outubro de 2017, que o recurso de alzada interposto perante o TEAC relativa ao IVE de xaneiro a maio de 2017, que o recurso de alzada interposto perante o TEAC relativo ao IVE de novembro de 2017 a decembro de 2018, que a reclamación interposta perante a Dependencia Rexional da AEAT para a súa elevación ao TEARG relativa ao IVE de 2019 e 2020 e que a reclamación pendente de realizar pola revisión das autoliquidacións de IVE do 2021, sexan finalmente resoltas de forma favorable á Sociedade cunha posibilidade superior ó 90%. Por este motivo, e considerando o probable pronóstico das reclamacións, o Consello de Administración da Sociedade estima que o desenlace final destes recursos serán favorables aos intereses da mesma e, como consecuencia desta circunstancia e de que a Xunta de Galicia está dando cobertura aos riscos da CRTVG a través do convenio de colaboración de 40 millóns de euros (véxase notas 19 e 25), non se provisionou contía algunha por este asunto no balance ó 31 de decembro de 2021 que se xunta.

Así mesmo, ó 31 de decembro de 2021 no Activo aparece recollido no epígrafe do Activo Non Corrente "VI.3. Outros créditos coas administracións públicas" a longo prazo, figura un importe de 38.610.693 euros, cuxo detalle a 31 de decembro de 2021 e 2020 se mostra a continuación:

Período	Concepto	Controversia	Euros	
			2021	2020
2017.01-2017.05	IVE Repercutido	Contraprestación servizos	4.106.167	4.106.167
2017.11-2018.12	IVE Soportado	Actividade dual	3.333.356	3.333.356
2019.01-2020.12	IVE Soportado	Actividade dual	21.344.287	12.902.477
2021.01-2021.12	IVE Soportado	Actividade dual	9.826.884	-
		Total	38.610.694	20.342.000

Por outro banda, no Pasivo, e co obxecto de compensar a débeda da AEAT descrita anteriormente, aparece recollido no epígrafe do Pasivo Non Corrente "III. Débedas con empresas do Grupo e asociadas a longo prazo", un importe a 31.12.2021 de 37.703.114 euros (19.377.689 euros a 31.12.2020). O importe percibido polo convenio de colaboración asinado entre o seu Accionista Único (Xunta de Galicia) e a Sociedade correspondese coas cantidades retidas pola AEAT do exercicio 2017 ata a declaración de IVE do mes de novembro de 2021. No caso de que as reclamacións de IVE resultaran de xeito desfavorables aos intereses da Sociedade, dito financiamento converterase en definitivo, mediante a subscripción do oportuno instrumento (véxase notas 19 e 25).

CORPORACIÓN RADIO E TELEVISIÓN DE GALICIA, S.A.

Memoria das Contas Anuais

31 de decembro de 2021

A conciliación entre o resultado contable do exercicio 2021 e 2020 e a Base Impoñible do Imposto sobre Sociedades do exercicio é a seguinte:

Conceptos	Euros
Resultado contable 2021	(101.888.945)
Diferenzas permanentes	19.476
Diferenzas temporais	(2.185.273)
Resultado axustado 2021	(104.054.742)
Base impoñible 2021	(104.054.742)

Conceptos	Euros
Resultado contable 2020	(99.907.838)
Diferenzas permanentes	21.550
Diferenzas temporais	(2.185.273)
Resultado axustado 2020	(102.071.561)
Base impoñible 2020	(102.071.561)

As diferenzas temporais do exercicio 2021 e 2020 orixínanse debido ás reversións do 10% do límite establecido ás amortizacións fiscalmente deducibles durante os anos 2013 e 2014 por importe de 2.185 miles de euros.

De acordo coas declaracións presentadas do Imposto sobre Sociedades e unha vez estimada a liquidación do exercicio 2021, as bases impoñibles negativas provisionais para compensar son as seguintes:

Ano	Importe
1997	111.144
1998	88.458
1999	186.115
2000	55.049.137
2001	57.924.263
2002	80.066.814
2003	78.302.037
2004	82.273.550
2005	79.433.232
2006	85.811.393
2007	92.081.880
2008	124.307.519
2009	88.281.447
2010	107.957.338
2011	100.161.630
2012	96.991.940
2013	84.478.899
2014	80.138.061
2015	89.799.467
2016	99.413.841
2017	95.757.989
2018	94.063.877
2019	101.164.782
2020	102.071.561
2021 (Estimada)	104.054.742
Euros	1.979.971.116

CORPORACIÓN RADIO E TELEVISIÓN DE GALICIA, S.A.

Memoria das Contas Anuais

31 de decembro de 2021

Segundo o artigo 5 do disposto na resolución do 9 de febreiro de 2016, do Instituto de Contabilidade e Auditoría de Contas, pola que se desenvolven as normas de rexistro, valoración e elaboración das contas anuais para a contabilización do Imposto sobre Beneficios, para poder recoñecer un activo debe ser probable que a empresa poda obter beneficios fiscais que permitan compensar as citadas bases impositivas negativas nun prazo non superior ao previsto na lexislación fiscal, co límite máximo de dez anos contados dende a data de peche do exercicio, salvo proba de que será probable a súa recuperación nun prazo maior, en aqueles casos nos que a lexislación tributaria permita compensar en prazos superiores ou non estableza un límite temporal para poder practicar a compensación.

O Consello de Administración da Sociedade e os seus asesores fiscais consideran que destas inspeccións e dos exercicios abertos non se producirán pasivos adicionais de importancia para estas contas anuais tomadas no seu conxunto.

22. Ingresos e gastos

a) Transaccións en moeda estranxeira

O detalle das compras en moeda distinta do euro realizadas ao longo do exercicio 2021 e 2020 é o seguinte:

Euros 2021			
Tipo de moeda	Importe	Divisa	Contravalor euros
Dólares USA	890.740	USA	763.965
Libras esterlinas	1.638	GBP	1.904
			765.869

Euros 2020			
Tipo de moeda	Importe	Divisa	Contravalor euros
Dólares USA	1.242.276	USA	1.117.801
Libras esterlinas	-	GBP	-
			1.117.801

CORPORACIÓN RADIO E TELEVISIÓN DE GALICIA, S.A.

Memoria das Contas Anuais

31 de decembro de 2021

b) Importe neto da cifra de negocios

O importe neto da cifra de negocios correspondente ás actividades ordinarias da Sociedade distribúese xeograficamente e por liña de produto como segue:

	Euros			
	Vendas 2021			
	Importes totais	Distribución por zonas xeográficas		
Galicia		Resto España	Estranxeiro	
<u>Vendas de publicidade</u>				
Vendas brutas publicidade comercial	6.861.815	3.776.998	3.083.937	880
Vendas brutas publicidade intercambio	55.162	54.426	736	-
Descontos s/ vendas publicidade	(546.166)	(432.248)	(113.918)	-
Rappels sobre vendas	(107.521)	(42.329)	(65.192)	-
	6.263.290	3.356.847	2.905.563	880
<u>Vendas de dereitos de emisión e outros</u>				
Vendas Dereitos Conexión	221.053	-	-	221.053
Vendas Dereitos Emisión Coproducións Audiovisuais	132.500	119.945	12.555	-
Vendas Dereitos Emisión Producción Allea	-	-	-	-
Vendas Dereitos Emisión Producción Propia Contratada	-	-	-	-
Vendas Dereitos Emisión Producción Propia Interna	-	-	-	-
Vendas Dereitos Emisión Novas	600	-	600	-
Vendas Dereitos Retransmisións Deportivas	68.912	-	68.912	-
Vendas Material Arquivo	11.819	2.110	9.709	-
Vendas Producción Publicidade	1.700	-	1.700	-
Prestación Asistencias Técnicas	8.618	4.000	4.618	-
Prestación Servizos Diversos e Outras Vendas	-	-	-	-
Achegas á produción da Comunidade Autónoma de Galicia	143.304	143.304	-	-
Achegas á produción doutras entidades públicas	-	-	-	-
Achegas á produción doutras entidades privadas	-	-	-	-
	588.506	269.359	98.094	221.053
	6.851.796	3.626.206	3.003.657	221.933

	Euros			
	Vendas 2020			
	Importes totais	Distribución por zonas xeográficas		
Galicia		Resto España	Estranxeiro	
<u>Vendas de publicidade</u>				
Vendas brutas publicidade comercial	6.554.090	3.780.542	2.770.141	3.407
Vendas brutas publicidade intercambio	34.567	31.491	3.076	-
Descontos s/ vendas publicidade	(488.622)	(399.826)	(88.615)	(181)
Rappels sobre vendas	(117.694)	(39.347)	(78.347)	-
	5.982.341	3.372.860	2.606.255	3.226
<u>Vendas de dereitos de emisión e outros</u>				
Vendas Dereitos Conexión	261.571	17.035	428	244.108
Vendas Dereitos Emisión Coproducións Audiovisuais	68.220	61.415	194	6.611
Vendas Dereitos Emisión Producción Allea	2.684	-	2.684	-
Vendas Dereitos Emisión Producción Propia Contratada	500	-	500	-
Vendas Dereitos Emisión Producción Propia Interna	10.000	-	10.000	-
Vendas Dereitos Emisión Novas	2.995	91	2.904	-
Vendas Dereitos Retransmisións Deportivas	21.625	-	21.625	-
Vendas Material Arquivo	19.076	14.280	4.071	725
Vendas Producción Publicidade	26.000	8.500	17.500	-
Prestación Asistencias Técnicas	3.035	-	3.035	-
Prestación Servizos Diversos e Outras Vendas	-	-	-	-
Achegas á produción da Comunidade Autónoma de Galicia	141.474	141.474	-	-
Achegas á produción doutras entidades públicas	(282.312)	(282.312)	-	-
Achegas á produción doutras entidades privadas	-	-	-	-
	274.868	(39.517)	62.941	251.444
	6.257.209	3.333.343	2.669.196	254.670

CORPORACIÓN RADIO E TELEVISIÓN DE GALICIA, S.A.

Memoria das Contas Anuais

31 de decembro de 2021

c) Consumo de materias primas e outras materias consumibles

	Euros	
	2021	2020
Consumo de materias primas e outras materias consumibles:		
Compras:		
- Compras nacionais	288.869	343.193
- Adquisicións intracomunitarias	2.059	4.057
- Importacións	-	1.066
Variación de existencias	(43.812)	15.806
	247.116	364.122

d) Gastos de persoal

	Euros	
	2021	2020
Soldos, salarios e asimilados	36.812.975	36.809.937
Cargas sociais	12.270.255	12.362.707
Provisións	713.854	1.267.331
	49.797.084	50.439.975

No 2021, respecto ao 2020, produciuse un incremento nas retribucións do sector público segundo a Lei 11/2020, do 30 de decembro, de rango estatal que supuxo un 0,9%.

O criterio de cálculo aplicado para o cómputo do número de empregados, que se indican nos cadros seguintes, efectuouse tendo en conta as xornadas a tempo parcial dos traballadores que non prestan servizos a tempo completo.

O número de empregados ao longo do exercicio 2021 e 2020, así como a situación o 31 de decembro de 2021 e 2020, e a súa distribución, clasificado polas categorías establecidas en convenio, e por sexos, é a seguinte:

Categoría	Empregados medios 2021	31.12.2021		
		Empregados	Homes	Mulleres
Alta dirección	1	1	1	-
Estrutura directiva	37	37	19	18
Nivel 1	258	260	103	157
Nivel 2	60	61	28	33
Nivel 3	34	35	27	8
Nivel 4	164	164	147	17
Nivel 5	73	74	52	22
Nivel 6	38	38	17	21
Nivel 7	185	185	109	76
Nivel 8	21	23	21	2
Nivel 9	21	21	21	-
Total	892	899	545	354

CORPORACIÓN RADIO E TELEVISIÓN DE GALICIA, S.A.

Memoria das Contas Anuais

31 de decembro de 2021

Categoría	Empregados medios 2020	31.12.2020		
		Empregados	Homes	Mulleres
Alta dirección	1	1	1	-
Estrutura directiva	36	36	18	18
Nivel 1	263	259	101	158
Nivel 2	63	61	29	32
Nivel 3	37	35	27	8
Nivel 4	168	165	147	18
Nivel 5	75	74	54	20
Nivel 6	42	40	17	23
Nivel 7	184	183	106	77
Nivel 8	21	21	20	1
Nivel 9	22	21	21	-
Total	912	896	541	355

O persoal que ocupa postos de "Estrutura directiva" ten unha vinculación laboral establecida ao amparo do Real Decreto 1382/1985, de 1 de agosto, polo que se regula a relación laboral especial do persoal de alta dirección.

O número medio de empregados con discapacidade igual ou superior ao 33% ao longo do exercicio 2021 e 2020, é o seguinte:

	Empregados medios 2021	Empregados medios 2020
Total	25	25

O Convenio Colectivo da Corporación RTVG contempla, no seu artigo 80, a existencia dun Plan de pensións para os traballadores cunha antigüidade mínima de 1 ano cunha achega mensual de 30,05 euros por traballador, non actualizable.

A partires do 31 de decembro de 2011 en virtude do Real Decreto Lei 20/2011, do 30 de decembro, de medidas urxentes en materia orzamentaria, tributaria e financeira para a corrección do déficit público, publicado no BOE o 31 de decembro de 2011, a Sociedade non realiza achegas adicionais ao plan de pensións.

Con data 2 de setembro de 2015 publícase no Diario Oficial de Galicia a resolución de 17 de agosto de 2015 do novo Convenio Colectivo da Corporación Radio e Televisión de Galicia S.A. con vixencia dende a súa publicación ata o 31 de decembro de 2016, e con posibilidade de prórroga automática por sucesivos períodos dunha anualidade no caso de non ser denunciado de modo expreso por ningunha das partes.

e) Deterioración e resultado por alleamentos de inmovilizado

	Euros	
	2021	2020
Resultado por baixas de inmovilizado material	28.571	(333.706)
	28.571	(333.706)

CORPORACIÓN RADIO E TELEVISIÓN DE GALICIA, S.A.

Memoria das Contas Anuais

31 de decembro de 2021

23. Resultado financeiro

	Euros	
	2021	2020
Ingresos financeiros:		
- De terceiros	14.086	210.153
	14.086	210.153
Gastos financeiros:		
- Por débedas con empresas do Grupo e asociadas (Nota 19)	-	-
- Por débedas con terceiros	-	(2.551)
- Por actualización de provisións	(42.869)	(17.519)
	(42.869)	(20.070)
Diferenzas de cambio	69.472	36.526
Resultado financeiro	40.689	226.609

24. Retribución ao Consello de Administración e á Alta Dirección

a) Retribución aos membros do Consello de Administración

Con data 1 de xaneiro de 2016, constitúese a Corporación Radio e Televisión de Galicia, S.A. que é administrada polo Consello de Administración, que formula as Contas Anuais.

Durante os exercicio 2021 e 2020 a Corporación Radio e Televisión de Galicia, S.A. rexistrou os seguintes importes en concepto de retribucións aos membros do Consello de Administración:

	Euros	
	2021	2020
Soldos e asistencias	361.417	370.648
Seguridade Social	73.646	75.313
Primas seguros	-	-
	435.063	445.961

No 2021, respecto ao 2020, produciuse un incremento nas retribucións do sector público segundo a Lei 11/2020, do 30 de decembro, de rango estatal que supuxo un 0,9%.

Os importes devindicados polo Consello de Administración da Sociedade son contabilizados no epígrafe de "Outros gastos de explotación" da Conta de Perdas e Ganancias, por tratarse de persoal vinculado á Corporación RTVG por unha relación de carácter mercantil.

b) Retribución e préstamos á Alta Dirección

As funcións de Alta Dirección foron desempeñadas polo Director Xeral.

O Director Xeral percibiu unha retribución bruta no ano 2021 de 94.345 euros (93.866 euros en 2020). No 2021, respecto ao 2020, non se produciu o incremento retributivo do 0,9% da Lei 11/2020, en aplicación do artigo 18.Seis da Lei 3/2021, de 28 de xaneiro, de orzamentos xerais da Comunidade Autónoma de Galicia.

O Director Xeral non tiña concedido ningún préstamo ó 31 de decembro de 2021 e 2020.

A 31 de decembro de 2021 e 2020 polo tanto, a Sociedade non tiña concedido ningún préstamo ou anticipo á Alta Dirección, nin contraeu compromiso algún en materia de pensións ou seguros de vida a favor da mesma, a parte dos indicados na nota 3.14 para tódolos empregados.

CORPORACIÓN RADIO E TELEVISIÓN DE GALICIA, S.A.

Memoria das Contas Anuais

31 de decembro de 2021

c) Información sobre conflitos de interese dos administradores

No deber de evitar situacións de conflito co interese da Sociedade, durante o exercicio corrente, os membros do Consello de Administración cumpriron con tódalas obrigas previstas no artigo 228 do texto refundido da Lei de Sociedades de Capital. Así mesmo, tanto eles como as persoas vinculadas, evitaron incurrir nos supostos de conflito de interese previstos no artigo 229 de devandita lei, excepto nos casos en que se obtivera a correspondente autorización.

25. Outras operacións con empresas do Grupo e vinculadas

Dende o 31 de decembro de 2015, o Accionista Único é a Administración Xeral da Comunidade Autónoma de Galicia, en cumprimento do citado Decreto 177/2015, de 3 de decembro, polo que se realiza o traspaso de accións da Televisión de Galicia, S.A. propiedade ata ese momento da Compañía de Radio-Televisión de Galicia (véxase nota 1b).

As transaccións que a Sociedade mantivo durante os exercicios 2021 e 2020 coa Xunta de Galicia desagreganse como segue:

	Euros	
	2021	2020
Achegas patrimoniais (nota 15)	103.228.478	102.763.022
Subvencións de capital (nota 16)	250.000	250.000
Ingresos por vendas e convenios	248.046	299.274

Respecto aos saldos debedores de carácter comercial co Accionista Único ó 31 de decembro de 2021 e 2020 desagreganse como segue:

Organismo	Euros	
	2021	2020
Xunta: Consellería de Cultura e Turismo	-	20.000
Xunta: Consellería de Cultura, Educación e Universidade	24.000	-
Xunta: Consellería do Mar	100.000	100.000
Xunta: Consellería do Medio Rural	11.539	6.737
Xunta: Secretaría Xeral Medios de Comunicación	-	2.500
	135.539	129.237
	(nota 10)	(nota 10)

Existen saldos acredores de carácter comercial ó 31 de decembro de 2021 e 2020 que se desagregan como segue:

Organismo	Euros	
	2021	2020
Redes de telecomunicación galegas Retegal, S.A.	295.540	311.825
	295.540	311.825
	(nota 19)	(nota 19)

Existen saldos acredores de carácter non comercial co Accionista Único ó 31 de decembro de 2021 e 2020 desagreganse como segue:

Organismo	Euros	
	2021	2020
Xunta: Consellería de Facenda	37.703.114	19.377.689
	37.703.114	19.377.689
	(nota 19 e 21)	(nota 19 e 21)

CORPORACIÓN RADIO E TELEVISIÓN DE GALICIA, S.A.

Memoria das Contas Anuais

31 de decembro de 2021

Ó 31 de decembro de 2021 existen 37.703.114 euros correspondentes ao financiamento transitorio recibido do Accionista Único (Xunta de Galicia) para compensar a situación de tesourería derivada do cambio de criterio fiscal no IVE soportado e repercutido en relación coas liquidacións de dito imposto dende xaneiro 2017 ata novembro de 2021 (19.377.689 euros ó 31 de decembro de 2020). A liquidación desta débeda está condicionada á resolución e cobro dos litixios coa AEAT. No caso de que as reclamacións de IVE resultaran de xeito desfavorables aos intereses da Sociedade, dito financiamento converterase en definitivo, mediante a suscripción do oportuno instrumento (véxase notas 19 e 21).

26. Información sobre medio ambiente

Ó 31 de decembro de 2021 e 2020 non existen activos de importancia destinados á mellora do medio ambiente, nin se incorreu en gastos relevantes desta natureza ao longo do exercicio.

O Consello de Administración da Sociedade estima que non existen continxencias significativas relacionadas coa protección e mellora medioambiental, e non considera necesario constituír unha provisión para riscos e gastos co devandito carácter ó 31 de decembro de 2021 e 2020.

Ao longo do exercicio anual rematado o 31 de decembro de 2021 e 2020, a Sociedade non recibiu achegas de natureza medioambiental.

27. Honorarios de auditores de contas

Os honorarios relativos aos servizos de auditoría do exercicio 2021 da Corporación Radio e Televisión de Galicia S.A. inclúense dentro do importe de adxudicación de contratación, polo sistema de concurso, procedemento aberto, efectuado pola Corporación RTVG, en virtude da Resolución do Director Xeral da Corporación RTVG de data 9 de novembro de 2021.

	Euros			
	2021		2020	
	Pricewaterhouse Coopers Auditores, S.L.	Entidades da rede PwC	Pricewaterhouse Coopers Auditores, S.L.	Entidades da rede PwC
Servizos de auditoría	27.000	-	27.000	-
Asesoramento fiscal	-	-	-	-
Outros servizos	-	-	-	-
	27.000	-	27.000	-

28. Feitos posteriores ao peche

Non se produciron feitos posteriores que puidesen ter un impacto significativo sobre as presentes contas anuais.

29. Orzamentos para o exercicio 2022

Os orzamentos para o exercicio 2022 da CRTVG contemplan unha partida específica no epígrafe de "Tributos" para dar cobertura á problemática do IVE (véxase nota 21) de 10.500.000 euros (0 euros en 2021). En consecuencia para establecer unha comparativa en termos homoxéneos dos valores do ano 2022 co 2021, de seguido indicaranse para o exercicio 2022, ademais das contías totais, os valores excluindo a asignación para a problemática do IVE.

CORPORACIÓN RADIO E TELEVISIÓN DE GALICIA, S.A.

Memoria das Contas Anuais

31 de decembro de 2021

Mediante a Lei 17/2021 do Parlamento de Galicia, do 27 de decembro, publicada no *Diario Oficial de Galicia* do 31 de decembro de 2021, apróbanse para o exercicio 2022 os Orzamentos de explotación e capital de Corporación Radio e Televisión de Galicia S.A, polos seguintes importes:

	Euros			
	2022 (Total)	2022 (IVE)	2022	2021
Orzamento consolidado	121.560.000	(10.500.000)	111.060.000	110.351.000
Achegas patrimoniais	114.228.478	(10.500.000)	103.728.478	103.228.478
Subvencións de capital	250.000	-	250.000	250.000

CRTVG

***Informe
de
Xestión***

2021

Informe de Xestión
correspondente ao exercicio anual rematado
ao 31 de decembro de 2021

1. Estrutura organizativa

Conforme á Lei 9/2011, de 9 de novembro, de medios públicos de comunicación audiovisual de Galicia e á resolución da dirección xeral da Corporación Radio e Televisión de Galicia, S.A. (Corporación RTVG), de data 14 de setembro de dous mil vinte e un, pola que se organiza a súa estrutura directiva, os órganos de goberno da entidade quedan establecidos do seguinte xeito:

- Xunta xeral de accionistas. Nomea os membros do Consello de Administración elixidos polo Parlamento de Galicia.
- Consello de Administración. Está composto por sete membros, un deles o director ou directora xeral. Correspóndelle a administración e o control da Corporación RTVG. Realiza as funcións de control a través dos seguintes órganos: o Pleno, as Comisións de participación, asesoramento ou de control interno e a Comisión de Economía e Control.

As comisións do consello que desenvolven traballos sectoriais son as seguintes:

- Comisión de Economía e Control
- Comisión de Igualdade e Responsabilidade Social Corporativa
- Comisión de Recursos Humanos
- Comisión de Regulamento e Réxime Interior
- Comisión de Renovación Tecnolóxica e Novas Canles
- Comisión de Programación
- Estructura directiva. Está composta por tres órganos de dirección:
 - Comité de Dirección
 - Comisión de Coordinación
 - Comisión de Proxectos, Tecnoloxía e Sistemas

2. Resultado orzamentario do exercicio rematado o 31.12.2021

O resultado orzamentario do exercicio presenta unha posición positiva que acada un valor de 2.817.076 euros.

Conciliación entre o resultado contable e o resultado orzamentario :

A.5) Resultado do Exercicio	(101.888.945)
20. Resultado do exercicio por operacións de capital	1.227.543
21. Achegas institucionais C.A. de Galicia	103.478.478
A.6) Resultado Orzamentario do Exercicio (A.5 + 20 + 21)	2.817.076

A información da conciliación entre o resultado contable e o resultado orzamentario amplía e complementa a información que se reflicte na Conta de Perdas e Ganancias das Contas Anuais da Corporación RTVG para 2021.

3. Indicadores económicos

3.1. Indicadores de carácter orzamentario

➤ Liquidación orzamentaria

Para atender os compromisos de gasto asociados á xestión do servizo público de comunicación audiovisual de Galicia, a Corporación RTVG xestionou un orzamento definitivo no 2021, por importe de 110,4 millóns de euros.

CORPORACIÓN RADIO E TELEVISIÓN DE GALICIA, S.A.

Informe de Xestión

Exercicio 2021

A liquidación orzamentaria da Corporación RTVG correspondente ao exercicio 2021 acada un resultado orzamentario en posición de superávit por importe de 2.817.076 euros.

Euros

DOTACIONES E RECURSOS CONSOLIDADOS 2021	ORZAMENTO INICIAL 2021	ORZAMENTO DEFINITIVO 2021	ORZAMENTO EXECUTADO 2021	RESULTADO ORZAMENT. 2021
DOTACIONES				
Compras	36.197.187	39.279.318	39.195.193	84.125
Servizos Exteriores	15.580.000	14.099.000	13.758.897	340.103
Tributos	154.000	154.000	127.886	26.114
Gastos de Persoal	52.843.813	49.861.682	49.797.084	64.598
Outros Gastos de Xestión	21.000	21.000	18.377	2.623
Gastos Financeiros	71.000	71.000	45.042	25.958
Perdas Prod. do Activo non Cte. e G. Excep.	0	1.000	300	700
Perdas por Deterioros e Outras Dot.	0	380.000	376.700	3.300
Inmobilizacións Intanxibles	2.847.000	3.507.000	3.499.152	7.848
Inmobilizacións Materiais	2.637.000	2.977.000	2.961.077	15.923
TOTAL DOTACIONES	110.351.000	110.351.000	109.779.708	571.292
RECURSOS				
Ingresos Publicitarios Netos	6.125.000	6.125.000	6.263.290	138.290
Outras Ventas	651.000	651.000	638.506	(12.494)
Outros Ingresos Xestión	95.522	95.522	534.028	438.506
Ingresos Financeiros	1.000	1.000	85.731	84.731
Benef. Prod. do Activo non Cte e I. Excep.	0	0	36.163	36.163
Inmobilizacións Materiais (Vtas e devol.)	0	0	0	0
Achegas Patrimonial	103.228.478	103.228.478	103.228.478	0
Subvencións de Capital	250.000	250.000	250.000	0
Remanentes de Capital	0	0	1.560.588	1.560.588
TOTAL RECURSOS	110.351.000	110.351.000	112.596.784	2.245.784
RESULTADO ORZAMENTARIO 2021	0	0	2.817.076	2.817.076

A conciliación cos valores de balance a través do estado demostrativo das variacións de remanente de tesourería é a seguinte:

Euros

CONCEPTOS	2021	2020	VARIACIÓN
DEREITOS PENDENTES DE COBRO	43.584.800	25.955.358	17.629.442
Créditos Concedidos a l/p	0	0	0
Credito Facenda Pº L/P	38.610.694	20.342.000	18.268.694
Fianzas e depósitos const.l/p	9.098	10.874	(1.776)
Créditos concedidos c/p	49.098	596.152	(547.054)
Debedores por operacións tráfico	4.668.150	4.779.545	(111.395)
Investimentos financeiros c/p	4.800	4.800	0
Axustes periodificación	192.569	187.669	4.900
Anticipos sobre compras	50.391	34.318	16.073
OBRIGAS PENDENTES DE PAGAMENTO	(51.778.987)	(34.119.135)	(17.659.852)
Provisións responsabilidades	(1.993.480)	(1.899.223)	(94.257)
Débedas a L/P	(37.703.114)	(19.377.689)	(18.325.425)
Acredores por operacións tráfico	(12.010.134)	(12.789.562)	779.428
Outras débedas a c/p	(72.259)	(52.661)	(19.598)
TESOURARÍA	26.433.601	20.366.062	6.067.539
(=) REMANENTE TESOURERÍA	18.239.414	12.202.285	6.037.129
Variación neta incluídos remanentes por incorporacións orzamentarias			(3.220.053)
(=) RESULTADO ORZAMENTARIO 2021			2.817.076

CORPORACIÓN RADIO E TELEVISIÓN DE GALICIA, S.A.

Informe de Xestión

Exercicio 2021

De acordo co estipulado no artigo 85.2.b) do texto refundido da Lei de réxime financeiro e orzamentario de Galicia, aprobada polo Decreto Lexislativo 1/1999, do 7 de outubro, tramitáronse determinados expedientes de modificación orzamentaria. A Consellería de Facenda autorizou modificacións do orzamento de explotación da Corporación RTVG en datas 19.05 e 30.09.2021.

En clave de xestión, traballouse en incentivar unha xestión eficiente dos recursos dotando á xestión dun maior sentido empresarial. Establecer unha administración cunha maior capacidade de xestión estratéxica, en orde a mellorar as capacidades de adaptación ao cambio, esixiu completar os procedementos convencionais de cálculo e proxección ao futuro, mellorar a función de predición de análise especulativa-selectiva e as análises de percepción subxectiva. A xerencia orzamentaria desenvolvida no ano 2021 estivo centrada, entre outros aspectos, en acompañar a administración financeira e a orzamentaria.

A provisión do servizo público de comunicación audiovisual está comprometida coa transformación dixital e a competitividade a cubrir nunha secuencia sucesiva de transformación cultural, transformación orgánica, transformación profesional e transformación tecnolóxica.

➤ Histórico de resultados orzamentarios

Coa finalidade de presentar unha completa información sobre a execución orzamentaria que facilite a comprensión dos valores do exercicio 2021, a continuación recóllese o cadro de resultados orzamentarios consolidados da Corporación RTVG, S.A. referidos ao período 1985/2021:

Millóns de euros

CONCEPTOS	ORZAMENTO	RESULTADO	RESULTADO ACUMULADO	CONCEPTOS	ORZAMENTO	RESULTADO	RESULTADO ACUMULADO
EXERCICIO 1985		(0,7)	(0,7)	EXERCICIO 2005	125,1	19,9	(55,5)
EXERCICIO 1986	20,5	(1,8)	(2,5)	EXERCICIO 2006	139,7	4,5	(51,0)
EXERCICIO 1987	27,4	(1,4)	(3,9)	EXERCICIO 2007	133,8	3,7	(47,3)
EXERCICIO 1988	35,3	(7,5)	(11,4)	EXERCICIO 2008	142,1	(3,7)	(51,0)
EXERCICIO 1989	41,0	(14,0)	(25,4)	SUMA 1985-2008		(51,0)	(51,0)
EXERCICIO 1990	66,6	(3,8)	(29,2)	EXERCICIO 2009	146,9	2,0	(49,0)
EXERCICIO 1991	72,2	(11,0)	(40,2)	EXERCICIO 2010	145,4	21,6	(27,4)
EXERCICIO 1992	64,1	(9,4)	(49,6)	EXERCICIO 2011	121,5	0,4	(27,0)
EXERCICIO 1993	62,0	(2,3)	(51,9)	EXERCICIO 2012	114,4	0,3	(26,7)
EXERCICIO 1994	68,1	(2,7)	(54,6)	EXERCICIO 2013	104,0	0,3	(26,4)
EXERCICIO 1995	71,6	0,7	(53,9)	EXERCICIO 2014	107,8	0,3	(26,1)
EXERCICIO 1996	76,0	2,4	(51,5)	EXERCICIO 2015	103,6	0,8	(25,3)
EXERCICIO 1997	81,0	(0,1)	(51,6)	EXERCICIO 2016	104,1	3,7	(21,6)
EXERCICIO 1998	87,3	(2,5)	(54,1)	EXERCICIO 2017	107,2	1,6	(20,0)
EXERCICIO 1999	100,9	5,5	(48,6)	EXERCICIO 2018	106,9	2,2	(17,8)
EXERCICIO 2000	101,0	10,6	(38,0)	EXERCICIO 2019	109,2	1,7	(16,1)
EXERCICIO 2001	99,9	1,7	(36,3)	EXERCICIO 2020	111,2	1,8	(14,3)
EXERCICIO 2002	105,5	(21,9)	(58,2)	EXERCICIO 2021	110,4	2,8	(11,5)
EXERCICIO 2003	108,1	(9,6)	(67,8)	SUMA 2009-2021		39,5	(11,5)
EXERCICIO 2004	118,0	(7,6)	(75,4)	TOTAIS EUROS		(11,5)	(11,5)

Fonte: Contas anuais auditadas.

A liquidación orzamentaria da Corporación RTVG correspondente ao exercicio 2021 presenta unha posición cun resultado orzamentario positivo de 2.817.076 euros. As posicións no período 2009-2021 (a.i) acadaron unha sistemática posición do resultado orzamentario con superávit. Deste xeito estase a sanear a acumulación histórica de déficits de tesourería negativos non presupostados, os cales evolucionan desde <-51,0> millóns de euros en 2008 ata <-11,5> en 2021. No período 2009-2021 (a.i) executouse unha xestión centrada na redución do déficit histórico. En total no período sanéanse 39,5 millóns de euros, o cal representa unha porcentaxe do 77 %.

CORPORACIÓN RADIO E TELEVISIÓN DE GALICIA, S.A.

Informe de Xestión

Exercicio 2021

➤ Evolución do orzamento

A evolución do orzamento consolidado da CRTVG no período 2008 a 2021 é a seguinte:

ORZAMENTO	EUROS	VARIACIÓN S/ANTERIOR	% VARIACIÓN INTERANUAL	VARIACIÓN S/2009	% VARIACIÓN S/2009
EXERCICIO 2008	142.145.146				
EXERCICIO 2009	146.908.995	4.763.849	3,4%		
EXERCICIO 2010	145.428.046	-1.480.949	-1,0%	-1.480.949	-1,0%
EXERCICIO 2011	121.490.783	-23.937.263	-16,5%	-25.418.212	-17,3%
EXERCICIO 2012	114.416.077	-7.074.706	-5,8%	-32.492.918	-22,1%
EXERCICIO 2013	103.964.275	-10.451.802	-9,1%	-42.944.720	-29,2%
EXERCICIO 2014	107.770.030	3.805.755	3,7%	-39.138.965	-26,6%
EXERCICIO 2015	103.575.943	-4.194.087	-3,9%	-43.333.052	-29,5%
EXERCICIO 2016	104.137.617	561.674	0,5%	-42.771.378	-29,1%
EXERCICIO 2017	107.187.830	3.050.213	2,9%	-39.721.165	-27,0%
EXERCICIO 2018	106.882.830	-305.000	-0,3%	-40.026.165	-27,2%
EXERCICIO 2019	109.165.000	2.282.170	2,1%	-37.743.995	-25,7%
EXERCICIO 2020	111.213.000	2.048.000	1,9%	-35.695.995	-24,3%
EXERCICIO 2021	110.351.000	-862.000	-0,8%	-36.557.995	-24,9%

Fonte: Contas anuais auditadas.

3.2. Indicadores de carácter financeiro e non financeiro

➤ Evolución dos gastos consolidados

A distribución dos gastos sobre os que se articula a provisión do servizo público de comunicación audiovisual de Galicia, construído a partir das liquidacións orzamentarias de cada exercicio que se recolle a continuación, para o ano 2010 e para o período 2016-2021, permite presentar o entorno de xestión en clave dinámica:

Milleiros de euros

CORPORACIÓN RADIO E TELEVISIÓN DE GALICIA	2010		2016		2017		2018		2019		2020		2021	
	Importe	%	Importe	%	Importe	%	Importe	%	Importe	%	Importe	%	Importe	%
COMPRAS E SERVIZOS EXTERIORES	79.662,8	53,3%	51.198,1	49,6%	51.772,6	48,8%	49.417,7	47,6%	50.476,6	46,9%	54.575,6	49,4%	52.954,1	48,2%
GASTOS DE PERSOAL	58.359,4	39,0%	49.377,8	47,8%	48.823,0	46,0%	48.774,5	47,0%	50.993,6	47,4%	50.440,0	45,7%	49.797,1	45,4%
SUMA COMPRAS, S.EXT., G.PERSOAL	138.022,2	92,4%	100.575,9	97,3%	100.595,6	94,8%	98.192,2	94,6%	101.470,2	94,2%	105.015,6	95,1%	102.751,2	93,6%
TOTAL CONSOLIDADO DOTACIÓN S	149.449,1	100,0%	103.317,7	100,0%	106.060,4	100,0%	103.774,6	100,0%	107.662,9	100,0%	110.401,1	100,0%	109.779,7	100,0%

Fonte: Contas anuais auditadas.

Este cadro de distribución dos gastos pon de manifesto que:

- As aplicacións de compras/servizos exteriores e gastos de persoal veñen a representar un peso compositivo medio do período 2016-2021, sobre o total das dotacións da Corporación RTVG, de aprox. o 95 %.
- Os valores 2021 referidos a compras e servizos exteriores, reflicten importes que evidencian unha maior eficiencia na xestión da actividade e mesmo unha maior coherencia dos custos de explotación. Estes evolucionan de 79,7 no ano 2010 a 53,0 millóns de euros en 2021 que en valores relativos representa unha porcentaxe de baixada do <-33,5%>.

CORPORACIÓN RADIO E TELEVISIÓN DE GALICIA, S.A.

Informe de Xestión

Exercicio 2021

➤ Custo por punto share das televisións autonómicas

O custo por punto de share das televisións públicas autonómicas do exercicio 2021 é a seguinte:

Euros

COMUNIDADE AUTÓNOMA	ORZAMENTO EXPLOTACIÓN	PUNTOS DE SHARE (*)	CUSTO POR PUNTO SHARE
GALICIA	110.416.000	10,8	10.223.704
PAIS VASCO	163.806.332	12,3	13.317.588
MADRID	84.370.616	6,0	14.061.769
CATALUÑA	291.731.586	14,5	20.119.420
ANDALUCÍA	157.364.050	8,4	18.733.815
VALENCIA	62.014.539	3,3	18.792.285
MEDIA 6 CCAA	144.950.521	9,2	15.874.763
MURCIA	5.554.872	4,5	1.234.416
ASTURIAS	24.025.742	8,3	2.894.668
ARAGÓN	52.460.635	10,4	5.044.292
BALEARES	32.608.000	4,7	6.937.872
CASTILLA LA MANCHA	52.239.247	6,4	8.162.382
CANARIAS	58.133.970	7,7	7.549.866
MEDIA 12 CCAA	91.227.132	8,1	11.912.237

Fonte: FORTA e Kantar Media.

3.3. *Indicadores de liquidez e recursos de capital*

➤ Fondo de manobra

O fondo de manobra ao peche do exercicio 2021 e 2020 é o seguinte:

Euros

FONDO DE MANOBRA	2021	2020
Activo Corrente – Pasivo Corrente	17.701.435	11.513.559
ACTIVO CORRENTE	31.537.690	26.109.644
PASIVO CORRENTE	13.836.255	14.596.085

Fonte: Contas anuais auditadas.

O valor deste indicador tanto no 2021 como no 2020 é axeitado ao ser de signo positivo, mellorando substancialmente no 2021 en (+) 6,2 millóns de euros consecuencia do incremento dos activos líquidos.

➤ Ratio de tesourería

O ratio de tesourería ao peche do exercicio 2021 e 2020 é o seguinte:

Euros

RATIO DE TESOURERIA	2021	2020
Tesourería / Pasivo Corrente	1,91	1,40
TESOURERÍA	26.433.601	20.366.062
PASIVO CORRENTE	13.836.255	14.596.085

Fonte: Contas anuais auditadas.

CORPORACIÓN RADIO E TELEVISIÓN DE GALICIA, S.A.

Informe de Xestión

Exercicio 2021

O ratio de tesourería tanto no 2021 como no 2020 é superior a 1, indicativo dunha axeitada capacidade da empresa para cumprir de forma inmediata coas súas obrigas de pagamento a curto prazo. No 2021 mellora de forma significativa como consecuencia do incremento dos activos líquidos.

➤ Ratio de solvencia

O ratio de solvencia ao peche do exercicio 2021 e 2020 é o seguinte:

Euros		
RATIO DE SOLVENCIA	2021	2020
Activo Total / Pasivo (Corrente + Non Corrente)	1,85	2,17
ACTIVO TOTAL	102.763.175	85.662.390
PASIVO (Corrente + Non Corrente)	55.432.866	39.526.876

Fonte: Contas anuais auditadas.

O ratio de solvencia no 2021 e 2020 é superior a 1,5, representativo dunha axeitada estrutura financeira que permite atender puntualmente ao seu vencemento as obrigas de pagamento tanto a curto coma a longo prazo.

➤ Evolución do patrimonio neto

A evolución do patrimonio neto no período 2008 a 2021 é a seguinte:

Euros					
PATRIMONIO NETO	EUROS	VARIACIÓN S/ANTERIOR	% VARIACIÓN S/ANTERIOR	VARIACIÓN S/2008	% VARIACIÓN S/ 2008
EXERCICIO 2008	30.245.917				
EXERCICIO 2009	42.148.142	11.902.225	39,4%	11.902.225	39,4%
EXERCICIO 2010	46.011.043	3.862.901	9,2%	15.765.126	52,1%
EXERCICIO 2011	46.356.785	345.742	0,8%	16.110.868	53,3%
EXERCICIO 2012	44.109.412	-2.247.373	-4,8%	13.863.495	45,8%
EXERCICIO 2013	40.182.154	-3.927.258	-8,9%	9.936.237	32,9%
EXERCICIO 2014	36.891.526	-3.290.628	-8,2%	6.645.609	22,0%
EXERCICIO 2015	37.245.067	353.541	1,0%	6.999.150	23,1%
EXERCICIO 2016	35.337.424	-1.907.643	-5,1%	5.091.507	16,8%
EXERCICIO 2017	37.825.304	2.487.880	7,0%	7.579.387	25,1%
EXERCICIO 2018	42.612.639	4.787.335	12,7%	12.366.722	40,9%
EXERCICIO 2019	43.415.068	802.429	1,9%	13.169.151	43,5%
EXERCICIO 2020	46.135.514	2.720.446	6,3%	15.889.597	52,5%
EXERCICIO 2021	47.330.309	1.194.795	2,6%	17.084.392	56,5%

Fonte: Contas anuais auditadas.

A situación reflectida no balance ao remate do exercicio 2021, fixou o valor de 47,3 millóns de euros. Isto representa unha mellora respecto a 2020 dun 2,6 % e consolida a evolución positiva dos catro últimos anos.

3.4. **Indicadores de endebedamento**

➤ Evolución do endebedamento

A evolución do endebedamento nos exercicios 2021 e 2020 é a seguinte:

CORPORACIÓN RADIO E TELEVISIÓN DE GALICIA, S.A.

Informe de Xestión

Exercicio 2021

Euros

	2021	2020
DÉBEDA NETA	14.668.598	6.862.603
(+) DEREITOS DE COBRO E TESOURERÍA	70.101.464	46.389.479
Créditos e fianzas (l.p.)	106.184	107.960
Débeda AEAT (l.p.)	38.610.694	20.342.000
Débeda AEAT e S.S. (c.p.)	1.175.700	1.025.496
Débedas operacións tráfico (c.p.)	3.775.285	4.547.961
Tesourería	26.433.601	20.366.062
(-) OBRIGAS DE PAGAMENTO	55.432.866	39.526.876
Financiamento Instituc. Transitorio C. (l.p.)	37.703.114	19.377.689
Provisións responsabilidades (l.p.)	1.993.480	1.899.223
Acredores por arrendamento financeiro (l.p.)	1.900.017	3.653.879
Débedas operacións tráfico (c.p.)	13.836.255	14.596.085

Fonte: Contas anuais auditadas.

En canto á débeda neta (diferenza entre os dereitos de cobro, incluídos recursos líquidos dispoñibles e as débedas, obrigas de pagamento) a Corporación RTVG, S.A. presenta a 31.12.2021 un importe de (+) 14,7 millóns de euros. En termos xerais, esta cifra consolida unha tendencia de mellora da débeda neta total no período 2009-2021.

Sinalar ademais que as cifras correspondentes á débeda bancaria, poñen de manifesto que a mesma evolucionou dende un valor de 32,4 millóns (ano 2009) seguindo unha tendencia descendente nos exercicios sucesivos, de xeito que a 31.12.2013 desaparece a débeda bancaria. Esta situación permanece invariable a 31.12.2021.

4. Resultado da provisión de servizo público de comunicación audiovisual

4.1. Entorno da xestión

O 2021 foi un ano de gran incerteza e desafíos para as empresas de Entretenemento e Medios (E&M). As forzas que estaban operando na transformación global -dixitalización, globalización, disrupción, cambio de hábitos de consumo e demografía- víronse amplificadas coa problemática sanitaria da pandemia.

Un entorno en permanente estado de cambio.

A transformación actual da industria está profundamente aliñada cos cambios que xerou a pandemia no comportamento do consumidor. Algúns deles perdurarán e aceleraranse. En paralelo e superpostos a estes cambios, os continuos avances en tecnoloxía e na produción e distribución de contidos están creando novos retos e incidindo na complexa relación entre consumidores e provedores, entre creadores e produtores, entre produtores e distribuidores, entre anunciantes e editores, entre gobernos e empresas e entre as grandes plataformas globais e todos os anteriores.

Tendencias comúns.

A pesar da profunda transformación que estamos vivindo, persisten unha serie de tendencias en común. En primeiro lugar, resulta un vector estratéxico ir ao encontro dos consumidores no lugar onde estean. Isto implica ir ao seu encontro *online*, nos seus dispositivos móbiles, na casa, no momento e lugar que eles elixan. En segundo lugar, nesta época de cambio, non se poden concluír que as tendencias actuais continuarán indefinidamente no futuro.

En perspectiva.

Cara ao 2022, as perspectivas para o sector de E&M, aínda que incorporan desafíos, seguen sendo positivas. A extraordinaria adopción do dixital proporcionará un forte impulso ao crecemento global destas industrias durante os próximos anos.

▪ **Alguns rasgos característicos do sector de entretemento e medios.**

Grandes cambios. Visión disruptiva.

O motor de cambio máis significativo, é a migración ao consumo dixital. Co confinamento domiciliario e o peche dos locais presenciais, o uso dos servizos dixitais disparouse.

Cambios no sector: o acceso a Internet dispárase, a publicidade mantense e o gasto recupérase.

Un dos efectos característicos da pandemia é o incremento da demanda de produtos, experiencias e servizos online. O acceso a Internet e aos datos convertéronse nun salvavidas para o sector, cun aumento moi significativo.

Cambio xeracional: os creadores e a xente nova marcan as tendencias.

Os consumidores máis novos están pouco interesados nos medios tradicionais. Pola contra, as plataformas que se focalizaron nas audiencias máis novas experimentaron un gran crecemento. Esta situación proxecta o seu efecto nunha dobre tendencia nos cambios de relevancia: dos consumidores adultos aos consumidores máis novos, que son quen de marcar as tendencias, e dos produtores aos creadores, que cada vez obteñen un maior beneficio pola súa capacidade de captar a atención das audiencias.

Cambios no modelo de negocio: *streaming*.

Os cambios no comportamento dos consumidores impulsaron profundas transformacións nos modelos de negocio das empresas de E&M. A principal delas é o interese polo streaming experimentado no 2020/21, que colocou á industria nunha nova senda de crecemento.

Cambio de ubicación: centrados nos consumidores alí onde estean.

Unha das tendencias máis claras e evidentes é que os actores da industria, tanto grandes como pequenos, comprenderon a importancia de desenvolver unha oferta de contidos centrada nos consumidores alí onde estean e no momento que o desexen.

En relación co servizo público de comunicación audiovisual PSM (Public Service Media), as tendencias dos medios audiovisuais públicos diante dos feitos que caracterizan á sociedade dixital están focalizadas, entre outros, nos aspectos seguintes:

Xestionar a transformación dixital e poñer en valor o valor público; Xestión do valor público para os cidadáns e a sociedade; Xornalismo de valor público; O servizo audiovisual público necesario na era de internet.

4.2. Resultados da provisión de servizo público

A Corporación RTVG dispón de oito canles polas que emite programación exclusivamente no idioma galego. Esas oito canles son: dúas canles de Televisión Dixital Terrestre TVG e TVG2, dúas canles de televisión vía satélite para o exterior, América e Europa; xunto a catro canles de radio, a Radio Galega convencional e tres canles de música, dúas delas exclusivamente dedicadas á música galega.

A TVG acadou unha cota de audiencia media do 10,1% no conxunto do día ao longo do ano 2021. No horario máis importante do día (prime time) esta aumenta ata o 10,6%.

En posición comparativa coas canles autonómicas que integran a FORTA, a TVG acada a terceira posición no conxunto do día, e tamén no prime time. A canle pública galega preséntase como unha das máis dinámicas do grupo xa que acada no conxunto do día 1,7 puntos de cota máis ca media da FORTA (8,4%). No prime time a TVG acada 1,8 puntos máis ca media da FORTA (8,8%) o grupo CRTVG (TVG e G2), obtivo unha cota de pantalla do 10,8%.

A Radio Galega acadou no ámbito galego 164.000 oíntes diarios de luns a venres, o que supón unha cota de consumo do 17,4% e 152.000 diarios de luns a domingo segundo datos do EGM referidos ao ano 2021, o que supón unha cota do 18,1%.

Ao respecto de Radio Galega Música, segundo datos do EGM referidos ao ano 2021 (ano móbil febreiro / novembro 2021), acadou unha audiencia de 57.000 oíntes/día de luns a venres e de 49.000 oíntes diarios de luns a domingo.

Ambas emisoras de radio, contaron cunha audiencia conxunta de 221.000 oíntes de luns a venres no ano 2021 segundo datos do EGM (ano móbil febreiro / novembro 2021). De luns a domingo, segundo a mesma fonte, o conxunto de emisoras de Radio Galega acadaron unha audiencia de 201.000 oíntes.

En relación ás canles dixitais, crtvg.gal acaba o ano con 4,2 millóns de usuarios únicos, 12,5 millóns de sesións e 31,5 millóns de páxinas. Ás apostas dixitais existentes sumáronse G24.gal (outubro 2021), unha canle de noticias informativas que presenta audio e video, RadioGalegaPodcast.gal (outubro 2021), a canle do contido nativo de audio (podcast) da Radio Galega e #DígochoEu, a canle educativa dos contidos do proxecto #DígochoEu (maio 2021). Todos os proxectos dixitais da Corporación RTVG amosan un total de 4,5 millóns de usuarios únicos e 13,4 millóns de sesións.

5. Xestión das persoas

O traballo desenvolvido na área de recursos humanos está enfocado en establecer un continuo progreso na execución operativa dun programa de benestar laboral cuxos eixes básicos son os seguintes: estabilidade no emprego, clima laboral, coidado do entorno de traballo, implantación de instrumentos de teletraballo, recoñecemento e participación dos traballadores/as, comunicación corporativa efectiva e formación continua.

5.1. Un proxecto laboral comprometido coa estabilidade no emprego

A oferta pública de emprego pon de manifesto o compromiso profesional da dirección de goberno Corporativo coa xestión laboral. En idéntico sentido e pola acumulación de propostas dos axentes implicados (Comisión de Control da CRTVG no Parlamento de Galicia, Consello de Administración e representantes dos traballadores/as), todas elas de sentido converxente, cara a procurar entornos de estabilidade no emprego ao conxunto dos traballadores/as con prestación de servizos prolongada no tempo impulsouse a citada oferta. A Corporación é consciente de que este asunto ten unha relevancia social de primeiro orde no obxectivo de mellorar en clave de gobernanza, estabilidade social, recoñecemento ao conxunto dos traballadores/as e mesmo na eficiente provisión do servizo público de comunicación audiovisual.

En definitiva, o obxectivo final da OPE foi o de abrir un escenario de oportunidade para o conxunto do persoal da Corporación cara a conseguir unha completa estabilidade no emprego mediante vínculos de natureza fixa para o conxunto de prazas do cadro. Neste sentido, a oferta inclúe, por unha banda, 31 prazas que permiten cubrir as xubilacións ocorridas durante o ano 2020 e que normativamente se define como taxa de reposición e, pola outra, 212 prazas máis que se corresponden coas ocupadas a data 30 de setembro por persoal con sentenza firme de indefinidade. En total 243 prazas.

Esta actuación a favor da estabilidade no emprego do cadro de persoal da CRTVG que proxecta un efecto positivo de redución drástica da temporalidade, culmina coa publicación o 30.12.2021 no Diario Oficial de Galicia da Resolución do 24.12.2021 da Dirección Xeral da CRTVG pola que se aproba e se dá publicidade á oferta de emprego público cun alcance de 243 prazas.

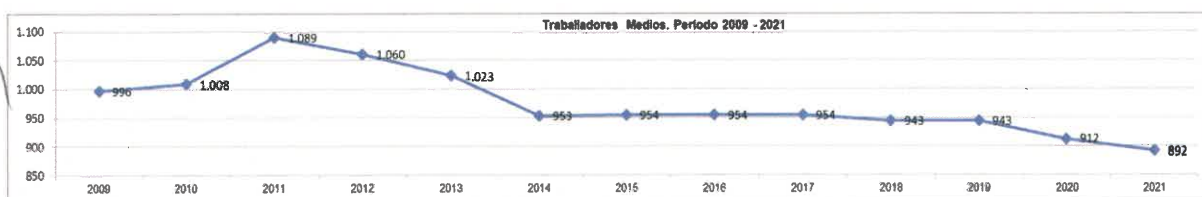
Ao fío do exposto a execución do "novo proxecto laboral" está asociada aos principios (5) que informan a xestión da Corporación:

Valor estratéxico; Orientación á competitividade e eficiencia; Sustentabilidade económica; Legalidade e seguridade xurídica; Consenso e diálogo en co-responsabilidade.

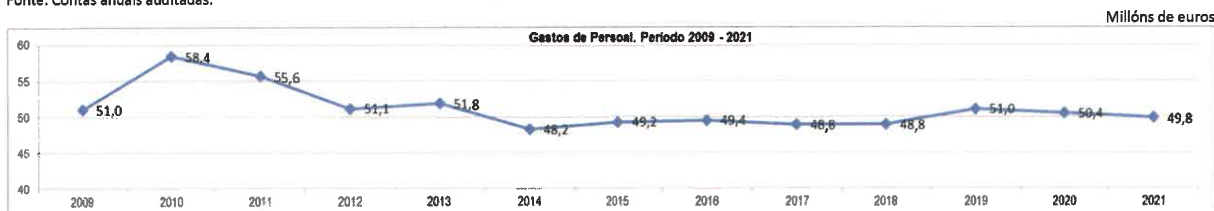
5.2. Estado da cuestión laboral

Unha análise retrospectiva pon de manifesto que no ano 2009 a CRTVG tiña un número medio de traballadores/as de 996 e un cadro de persoal de 769 prazas. Isto evidencia que o cadro de persoal non representaba axeitadamente o número de efectivos e a diferenza existente entre ambas, proxectaba unha característica problemática laboral asociada á contratación indefinida. A maiores, o perímetro de risco laboral (principalmente referido aos servizos de novas externalizadas que conformaban o esquema das actuais delegacións territoriais da Corporación, os cales finalmente se fixeron propios) ascendía aprox. a 160, ata completar o seu número total de aproximadamente 1.156 efectivos.

A xestión levada a cabo no eido dos recursos humanos supuxo cuantitativamente pasar dun cadro de 769 prazas e 996 traballadores/as e un perímetro de risco laboral que completaba o seu número en aprox. 1.156 efectivos, cara a evolucionar, no 2021, a un cadro composto por 820 prazas e 892 traballadores/as de media coa conseguinte estabilización dos custos de persoal e a drástica redución da temporalidade na contratación.



Fonte: Contas anuais auditadas.



Fonte: Contas anuais auditadas.

A CRTVG pecha o exercicio 2021 co número medio de traballadores máis baixo da serie histórica obxecto de análise (2009-2021) que se fixa en 892.

Cómpre salientar tamén a progresiva redución da contratación temporal implantada na xestión desde o ano 2010 (a temporalidade no 2009 superaba o 40%). A distribución do promedio dos traballadores no exercicio 2021, por tipo de vinculación contractual é a seguinte: fixos e indefinidos 80,38%; relevos 5,49%; interinidade 4,94%; obra 1,57% prácticas 3,36% e directivos 4,26%.

En síntese, unha análise inmediata do número de traballadores/as medios no período obxecto de observación 2009-2021, pon de manifesto que as medidas de mellora da xestión laboral executadas proxectaron o seu efecto en clave de estabilidade e calidade no emprego, diminución da temporalidade, sostibilidade e mesmo coherencia dos custos de explotación. Os resultados propiciaron así entornos axeitados en clave de eficiencia, sen perder de vista presupostos de benestar laboral baseado no diálogo e negociación cos axentes sociais.

Os datos do exercicio 2021 poñen de manifesto que o número medio de traballadores/ano estabilizouse nun valor de 892 traballadores. O desglose por natureza do vínculo é o seguinte:

- Cadro directivo: 38.
- Persoal de cadro: i) fixos: 503; ii) relevistas: 49, iii) indefinidos en praza vacante: 203; iv) interinos en praza vacante: 7 e v) 11 interinos que ocupan prazas reservadas.
- Persoal de longa duración: i) indefinidos sentenza firme: 1; ii) indefinidos sentenza non firme: 10; iii) obras ou servizos determinados: 14 e vi) contratos en prácticas: 30.
- Substitucións (motivadas principalmente por Incapacidades Temporais): 26.

As resolucións xudiciais que declaran a existencia de relacións laborais indefinidas determinan, na práctica totalidade dos casos, que a data da primeira vinculación contractual dos traballadores/as é anterior ao ano 2009.

6. Tributación indirecta

Na última década a provisión do servizo público de comunicación audiovisual, desenvolveuse nun entorno complexo e cambiante onde a problemática do IVE insiste un ano máis, de xeito crítico e recorrente, en proxectar un efecto de inestabilidade sobre a xestión orzamentaria da Corporación e en consecuencia sobre o conxunto da actividade de provisión do servizo público.

A AEAT foi adoptando diversos criterios cambiantes en función das modificacións legislativas que se foron aprobando, promovidas coa pretensión de clarificar a tributación do IVE e establecer un entorno estable. A pesar de isto a AEAT interpretou sempre a normativa en sentido contrario ao que se pretendía, en contra dos intereses dos contribuíntes e tratando de maximizar a súa recadación.

Neste contexto, a situación financeira e a evolución da tesourería da Corporación viuse afectada polas continuas e cuantiosas inspeccións de IVE. Por este motivo a CRTVG formalizou un convenio de colaboración co Accionista Único (Xunta de Galicia) en 2019, ampliado en 2020 e 2021 por dúas addendas ata un montante total de 40,0 millóns de euros, que da cobertura ao risco e compensa o debilitamento financeiro.

Á data de emisión deste informe as controversias abertas coa AEAT son as seguintes:

- Problemática IVE repercutido (Xan.2017-Mai.2017).
Nesta inspección de IVE a AEAT aplicou o criterio de "Contraprestación de servizos sobre o IVE repercutido", considerando que a achega patrimonial do socio único está suxeita ao IVE do 21%. O 14.11.2017 a AEAT emitiu Acordo de Liquidación, supoñendo para a CRTVG a suspensión da devolución das liquidacións mensuais de IVE presentadas no período Xan.2017-Mai.2017. Este acordo foi recurrido o 04.11.2020 perante o Tribunal Económico Administrativo Central.
- Problemática IVE repercutido (Ano 2016 e Xuñ.2017-Out.2017).
No 2020 a AEAT inicia unha inspección para tódolos períodos non prescritos. No caso destes períodos, volve de novo ao criterio de contraprestación de servizos, aplicando o 21% de IVE repercutido sobre as achegas da Xunta de Galicia. O 23.02.2021 a AEAT emitiu dous Acordos de Liquidación, que foron recorridos o 03.12.2021 perante o Tribunal Económico Administrativo Rexional de Galicia.
- Problemática IVE soportado (Nov.2017-Dec.2018).
Nesta inspección de IVE a AEAT aplicou o criterio "Actividade dual sobre o IVE soportado", considerando que a CRTVG exerce 2 actividades: "comercial" (publicidade e programas con alta audiencia, con dereito a dedución do IVE) e "non comercial" (programas con baixa audiencia, sen dereito a dedución do IVE). O 06.03.2019 a AEAT emitiu Acordo de Liquidación, que foi recurrido o 21.06.2021 perante o Tribunal Económico Administrativo Central.
- Problemática IVE soportado (Xan.2019-Dec.2020).
A inspección do 2020, comentada anteriormente, tamén actúa sobre estoutro período, volve de novo ao criterio da "actividade dual". Neste caso a pretensión foi a de restrinxir a deducibilidade do IVE soportado, aplicando a prorrata financeira. O 23.06.2021 a AEAT emitiu Acordo de Liquidación, que foi recurrido o 28.03.2022 perante o Tribunal Económico Administrativo Rexional de Galicia.
- Problemática IVE soportado (Xan.2021-Dec.2021).
No 2022 a AEAT inicia unha nova inspección, ao igual que no caso anterior, polo criterio da "actividade dual". Do mesmo xeito pretende restrinxir a deducibilidade do IVE soportado, aplicando a prorrata financeira. Cando se emita o acordo recorrerase no Tribunal Económico Administrativo Rexional de Galicia.

7. Circunstancias importantes acontecidas tralo peche do exercicio

Á data de elaboración do presente informe de xestión 2021, a crise sanitaria segue a proxectar o seu impacto sobre o conxunto da economía global e a sociedade na medida en que as medidas sanitarias e de contención inciden, de xeito temporal, no tecido produtivo. O impacto final que acabe tendo sobre a actividade económica dependerá, entre outros aspectos, das capacidades e dos resultados de mobilización dos recursos nacionais e mesmo da UE e do resultado das políticas que teñen como obxectivo restablecer de xeito progresivo a normalidade.

Actuar sobre o desenvolvemento das capacidades de dirección estratéxica, que permitan un exercicio de anticipación e xeración de coñecemento prospectivo, que complemente o cálculo e a proxección de futuro, foi de gran utilidade para definir obxectivos e redeseñar actuacións. Este xeito de traballar permitiu atender ás esixencias do entorno orzamentario, as cales foron compatibles cunha provisión competitiva e de calidade do servizo audiovisual público media.

8. Información sobre a evolución previsible da entidade

O orzamento consolidado de explotación e capital da Corporación Radio e Televisión de Galicia, S.A., para 2022 é de 121,6 millóns de euros. Este orzamento está financiado mediante a percepción das compensacións polo cumprimento da misión de servizo público (94,2%) e por ingresos comerciais derivados da participación no mercado da publicidade e outros (5,8%).

A achega patrimonial ten por obxecto equilibrar os custos nos que se incorre como consecuencia da especial carga de servizo público da programación de televisión, radio e medios dixitais.

A CRTVG está a executar unha dirección de goberno Corporativo e unha xerencia orzamentaria que se desenvolve cun profundo sentido empresarial no marco do sector público. Por iso e como resultado dun exercicio de prospectiva, este permite avanzar as tendencias a futuro máis relevantes, entre outras, as seguintes:

Consciente de que os cambios tecnolóxicos multiplícanse a ritmo acelerado e en curtos períodos de tempo a consideración das variables de anticipación e adaptación son o eixo do progreso. O concepto de vantaxes competitivas a longo prazo desaparecen.

A organización e os equipos deben estar nun estado permanente de aprender, de experimentar, de identificar tendencias de progreso, de competir e de avanzar.

Unha Corporación áxil, flexible, social, innovadora, próxima, curiosa, asentada nunha cultura de progreso e nunha estratexia dinámica é a clave do progreso competitivo.

En clave de gobernanza, unha Corporación aliñada coas esixencias normativas e os modelos de gobernanza de referencia en Europa.

Ao fío do exposto os retos para a dirección de goberno Corporativo son, entre outros, os seguintes:

Xestionar o actual SAP en permanente estado de cambio.

Xestionar a transformación do SAP.

Incorporar a visión dos novos enfoques asociados aos cambios legislativos en curso, de xeito que estean aliñados coas esixencias da normativa europea e estatal, nomeadamente no referido ao modelo de gobernanza.

Repensar, para redefinir, o papel do SAP de acordo co novo modelo.

9. Actividades I+D+i

No exercicio 2021 a Corporación RTVG, S.A. non realizou actividades en materia de investigación e desenvolvemento.



10. Outra información relevante

10.1. Instrumentos financeiros

A Corporación RTVG, S.A. non emprega derivados financeiros.

O resto de instrumentos financeiros atópanse detallados na memoria da Corporación RTVG, S.A.






10.2. Período medio de pagamentos a provedores

No exercicio 2021 o período medio de pagamentos a provedores da Corporación RTVG, S.A. foi de 22 días.



11. Estado de Información non Financeira (EINF)

A Lei 11/2018, de 28 de decembro, pola que se modifica o Código de Comercio, o texto refundido da Lei de Sociedades de Capital, aprobado polo Real Decreto Lexislativo 1/2010, de 2 de xullo e a Lei 22/2015, de 20 de xullo, de Auditoría de Contas, en materia de información non financeira e diversidade, é de aplicación á Corporación RTVG, S.A. En consecuencia, a CRTVG reporta o estado de información non financeira nun informe separado correspondente ao exercicio 2021. Esta información forma parte do informe de xestión.



CORPORACIÓN RADIO E TELEVISIÓN DE GALICIA, S.A.

Formulación de Contas Anuais

e Informe de Xestión

Dilixencia de sinaturas

Exercicio 2021

En cumprimento da lei vixente redáctanse e formúlanse as contas anuais da Corporación Radio e Televisión de Galicia, S.A., referidas ao período comprendido entre o 1 de xaneiro e o 31 de decembro de 2021, así como o informe de xestión correspondente ao mesmo período. Ámbolos dous documentos que preceden este escrito preséntanse en follas ordenadas e paxinadas de forma independente por números correlativos.

Os membros do Consello de Administración asinan o presente documento en todas as súas follas en Santiago de Compostela, o 29 de marzo de 2022.

ASINANTES

D. Higinio Meijide Gómez
Presidente

D. Alfonso Cabaleiro Durán
Conselleiro

D. Luis Isidro de la Matta Cantó
Conselleiro

Dna. Ana Isabel Peón Piñeiro
Conselleira

Dna. María Carmen Vidal Lage
Conselleira

Dna. Irene Viña Bravo
Conselleira

D. Alfonso Sánchez Izquierdo
Director Xeral e Conselleiro

CRTVG

***Informe
de
Auditoría***

2021



Informe de auditoría de cuentas anuales emitido por un auditor independiente

Ao accionista único de Corporación Radio e Televisión de Galicia, S.A.:

Opinión

Auditamos as contas anuais de Corporación Radio e Televisión de Galicia, S.A. (a Sociedade), que comprenden o balance a 31 de decembro de 2021, a conta de perdas e ganancias, o estado de cambios no patrimonio neto, o estado de fluxos de efectivo e a memoria correspondentes ao exercicio rematado na devandita data.

Na nosa opinión, as contas anuais adxuntas expresan, en todos os aspectos significativos, a imaxe fiel do patrimonio e da situación financeira da Sociedade a 31 de decembro de 2021, así como dos seus resultados e fluxos de efectivo correspondentes ao exercicio rematado na devandita data, de conformidade co marco normativo de información financeira que resulta de aplicación (que se identifica na nota 2.a) da memoria) e, en particular, cos principios e criterios contables contidos neste.

Fundamento da opinión

Levamos a cabo a nosa auditoría de conformidade coa normativa reguladora da actividade de auditoría de contas vixente en España. As nosas responsabilidades de acordo con estas normas descríbense máis adiante na sección *Responsabilidades do auditor en relación coa auditoría das contas anuais* do noso informe.

Somos independentes da Sociedade de conformidade cos requirimentos de ética, incluídos os de independencia, que son aplicables a nosa auditoría das contas anuais en España segundo o esixido pola normativa reguladora da actividade de auditoría de contas. Neste sentido, non prestamos servizos distintos aos da auditoría de contas nin concorreron situacións ou circunstancias que, de acordo co establecido na citada normativa reguladora, afectasen a necesaria independencia de modo que se vise comprometida.

Consideramos que a evidencia de auditoría que obtivemos proporciona unha base suficiente e axeitada para a nosa opinión.

Aspectos máis relevantes da auditoría

Os aspectos máis relevantes da auditoría son aqueles que, segundo o noso xuízo profesional, foron considerados como os riscos de incorrección material máis significativos na nosa auditoría das contas anuais do período actual. Estes riscos foron tratados no contexto da nosa auditoría das contas anuais no seu conxunto, e na formación da nosa opinión sobre estas, e non expresamos unha opinión por separado sobre eses riscos.

PricewaterhouseCoopers Auditores, S.L., C/ Urzaiz, 30, 36201 Vigo (Pontevedra), España
Tel.: +34 986 441 096 / +34 902 021 111, Fax: +34 986 441 540, www.pwc.es

Aspectos máis relevantes da auditoría

Modo no que se trataron na auditoría

Amortización dos dereitos de emisión

Corporación Radio e Televisión de Galicia, S.A. posúe activos intanxibles significativos procedentes da adquisición de dereitos de emisión de películas e programas. Esta partida supón un investimento de 290.323 miles de euros a 31 de decembro de 2021.

Tal e como se indica na nota 3.2) da memoria adxunta, estes dereitos amortízanse en función dunha serie de criterios, que teñen en conta, entre outros, aspectos como a tipoloxía do dereito, o número de pases contratados, pases emitidos ou o período de contratación, e que requiren da aplicación de xuízos significativos.

Polos motivos expostos consideramos a amortización dos dereitos de emisión como un aspecto relevante da nosa auditoría.

En primeiro lugar, avaliamos a razoabilidade das principais hipóteses e xuízos realizados pola Dirección, así como a súa consistencia coas realizadas en exercicios anteriores. Ademais realizamos, entre outras, as seguintes comprobacións:

- Para unha mostra das novas incorporacións de dereitos, comprobamos o seu período de contratación ou pases adquiridos co seu correspondente contrato, factura e documento de recepción.
- Para unha mostra dos pases emitidos, comprobamos a súa consistencia cos partes de emisión.
- Realizamos un recálculo da amortización cos criterios establecidos na nota 3.2) da memoria adxunta.
- Comprobamos que as notas da memoria inclúen a información que require o marco normativo de información financeira aplicable.

No desenvolvemento destas probas non se observaron excepcións relevantes.

Saldos para cobrar e acordos de liquidación por IVE

A Sociedade ao 31 de decembro de 2021 ten rexistrado baixo a epígrafe "debedores comerciais e outras contas para cobrar a longo prazo" un importe total de 38.611 miles de euros.

Os nosos procedementos de auditoría incluíron o entendemento e a lectura de toda a documentación relativa ás inspeccións fiscais, tales como actas emitidas pola Axencia Tributaria, alegacións presentadas pola Sociedade, resolucións do Tribunal Económico Administrativo Rexional de Galicia, entre outras.

Adicionalmente, obtivemos carta por parte dos asesores externos da Sociedade acerca da súa avaliación do resultado esperado dos recursos presentados. Esta avaliación foi contrastada con expertos internos da nosa Firma.

Por último, avaliamos que toda a información relativa a esta cuestión foi reflectida na memoria adxunta.

Aspectos máis relevantes da auditoría

Modo no que se trataron na auditoría

Tal e como se indica na nota 21 da memoria adxunta, dito importe corresponde ós saldos de IVE pendentes de cobramento dende o exercicio 2017 ata o 2021. As liquidacións do IVE dos exercicios 2017, 2018, 2019 e 2020 foron obxecto de inspección por parte da Axencia Española de Administración Tributaria (AEAT), finalizando ditas inspeccións con acordos de liquidación. A Sociedade interpuxo recurso de alzada perante o Tribunal Económico Administrativo Central (TEAC) relativo ó IVE de xaneiro a maio do 2017 e ó IVE de novembro de 2017 a decembro de 2018; e reclamación perante o Tribunal Económico Administrativo Rexional de Galicia (TEARG) relativo ó IVE de xaneiro de 2019 a decembro de 2020.

Ademais, tal e como se indica na nota 21 da memoria adxunta, a Axencia Española da Administración Tributaria (AEAT) emitiu acordos de liquidación polo IVE do exercicio 2016 e polo IVE de xaneiro a outubro do exercicio 2017 mediante os cales reclama 36.477 miles de euros en concepto de cota máis xuros de demora. Contra os devanditos acordos de liquidación a Sociedade ten interpostos sendos recursos.

A Dirección da Sociedade, así como os seus asesores fiscais, baseándose nos argumentos detallados na nota 21, consideran que os saldos pendentes de cobramento son de probable recuperación e que as reclamacións interpostas perante os tribunais mencionados anteriormente serán resoltas de forma favorable á Sociedade.

A recuperabilidade dos importes rexistrados baixo a epígrafe “debedores comerciais e outras contas para cobrar a longo prazo” e a resolución dos acordos de liquidación da Axencia Española da Administración Tributaria (AEAT) están suxeitos a xuízos significativos, polo que os consideramos como un aspecto relevante da nosa auditoría.

Outra información: Informe de xestión

A outra información comprende exclusivamente o informe de xestión do exercicio 2021, cuxa formulación é responsabilidade dos administradores da Sociedade, e non forma parte integrante das contas anuais.

A nosa opinión de auditoría sobre as contas anuais non cobre o informe de xestión. A nosa responsabilidade sobre o informe de xestión, de conformidade co esixido pola normativa reguladora da actividade de auditoría de contas, consiste en:

- a) Comprobar unicamente que o estado da información non financeira, facilitouse na forma prevista na normativa aplicable e, no caso contrario, informar sobre iso.
- b) Avaliar e informar sobre a concordancia do resto da información incluída no informe de xestión coas contas anuais, a partir do coñecemento da entidade obtido na realización da auditoría das citadas contas, así como avaliar e informar de se o contido e presentación de esta parte do informe de xestión son conformes á normativa que resulta de aplicación. Se, baseándonos no traballo que realizamos, concluímos que existen incorreccións materiais, estamos obrigados a informar diso.

Sobre a base do traballo realizado, segundo o descrito anteriormente, comprobamos que a información mencionada no apartado a) anterior facilítase na forma prevista na normativa aplicable e que o resto da información que contén o informe de xestión concorda coa das contas anuais do exercicio 2021 e o seu contido e presentación son conformes á normativa que resulta de aplicación.

Responsabilidade dos administradores en relación coas contas anuais

Os administradores son responsables de formular as contas anuais adxuntas, de xeito que expresen a imaxe fiel do patrimonio, da situación financeira e dos resultados da Sociedade, de conformidade co marco normativo de información financeira aplicable á entidade en España, e do control interno que consideren necesario para permitir a preparación de contas anuais libres de incorrección material, debida a fraude ou erro.

Na preparación das contas anuais, os administradores son responsables da valoración da capacidade da Sociedade para continuar como empresa en funcionamento, revelando, segundo corresponda, as cuestións relacionadas con empresa en funcionamento e utilizando o principio contable de empresa en funcionamento agás se os administradores teñen intención de liquidar a Sociedade ou de cesar as súas operacións, ou ben non exista outra alternativa realista.

Responsabilidades do auditor en relación coa auditoría das contas anuais

Os nosos obxectivos son obter unha seguridade razoable de que as contas anuais no seu conxunto están libres de incorrección material, debida a fraude ou erro, e emitir un informe de auditoría que contén a nosa opinión.

Seguridade razoable é un alto grado de seguridade, pero non garante que unha auditoría realizada de conformidade coa normativa reguladora da actividade de auditoría de contas vixente en España sempre detecte unha incorrección material cando existe. As incorreccións poden deberse a fraude ou erro e considéranse materiais se, individualmente ou de forma agregada, pode preverse razoablemente que influan nas decisións económicas que os usuarios toman baseándose nas contas anuais.

Como parte dunha auditoría de conformidade coa normativa reguladora da actividade de auditoría de contas vixente en España, aplicamos o noso xuízo profesional e mantemos unha actitude de escepticismo profesional durante toda a auditoría. Tamén:

- Identificamos e valoramos os riscos de incorrección material nas contas anuais, debida a fraude ou erro, deseñamos e aplicamos procedementos de auditoría para responder a estes riscos e obtemos evidencia de auditoría suficiente e adecuada para proporcionar unha base para a nosa opinión. O risco de non detectar unha incorrección material debida a fraude é máis elevado que no caso dunha incorrección material debida a erro, xa que a fraude pode implicar colusión, falsificación, omisións deliberadas, manifestacións intencionadamente erróneas, ou a elusión do control interno.


- Obtemos coñecemento do control interno relevante para a auditoría co fin de deseñar procedementos de auditoría que sexan adecuados en función das circunstancias, e non coa finalidade de expresar unha opinión sobre a eficacia do control interno da entidade.
- Avaliamos se as políticas contables aplicadas son adecuadas e a razoabilidade das estimacións contables e a correspondente información revelada polos administradores.
- Concluimos sobre se é adecuada a utilización, polos administradores, do principio contable de empresa en funcionamento e, baseándonos na evidencia de auditoría obtida, concluimos sobre se existe ou non unha incerteza material relacionada con feitos ou con condicións que poden xerar dúbidas significativas sobre a capacidade da Sociedade para continuar como empresa en funcionamento. Se concluimos que existe unha incerteza material, requírese que chamemos a atención no noso informe de auditoría sobre a correspondente información revelada nas contas anuais ou, se estas revelacións non son adecuadas, que expresemos unha opinión modificada. As nosas conclusións baséanse na evidencia de auditoría obtida ata a data do noso informe de auditoría. Non obstante, os feitos ou condicións futuros poden ser a causa de que a Sociedade deixe de ser unha empresa en funcionamento.
- Avaliamos a presentación global, a estrutura e o contido das contas anuais, incluída a información revelada, e se as contas anuais representan as transaccións e feitos subxacentes dun modo que logran expresar a imaxe fiel.

Comunicámonos cos administradores da entidade en relación con, entre outras cuestións, o alcance e o momento de realización da auditoría planificados e os achados significativos da auditoría, así como calquera deficiencia significativa do control interno que identificamos no transcurso da auditoría.

Entre os riscos significativos que foron obxecto de comunicación aos administradores da entidade, determinamos os que foron da maior significatividade na auditoría das contas anuais do período actual e que son, en consecuencia, os riscos considerados máis significativos.

Descubrimos eses riscos no noso informe de auditoría agás que as disposicións legais ou regulamentarias prohiban revelar publicamente a cuestión.

PricewaterhouseCoopers Auditores, S.L. (S0242)



Juan Carlos Ramos Maneiro (17877)

4 de abril de 2022



PRICEWATERHOUSECOOPERS
AUDITORES, S.L.

2022 Núm. 04/22/00555

SELLO CORPORATIVO: 96,00 EUR

Informe de auditoría de cuentas sujeto
a la normativa de auditoría de cuentas
española o internacional

CRTVG

***Aprobación
de
Contas***

2021

Martina Puente Nogueira, DNI 76865552N, na súa condición de secretaria non conselleira do Consello de Administración da **Corporación Radio e Televisión de Galicia, S.A.**, domiciliada en San Marcos, Santiago de Compostela, NIF A15073349, inscrita no Rexistro Mercantil de Santiago Compostela, no tomo 212, libro 0, sección xeral de sociedades, folio 205, folla SC-4608, inscrición 46ª, no exercicio da facultade certificante que lle corresponde,

CERTIFICA:

1º. Que o 5 de maio de 2022, en Santiago de Compostela, a **Administración xeral da Comunidade Autónoma de Galicia**, na súa condición de socio único da **Corporación Radio e Televisión de Galicia, S.A.**, por ser titular do cento por cento (100%) do capital social, decidiu, de conformidade co disposto no artigo 15 do texto refundido da Lei de sociedades de capital, exercer as competencias da Xunta Xeral Universal e en consecuencia aprobar as **contas anuais auditadas, o informe de xestión (que inclúe, de forma separada, o estado de información non financeira, co informe de verificación correspondente) e a proposta de aplicación do resultado da Corporación Radio e Televisión de Galicia, S.A. correspondentes ao exercicio social pechado a 31 de decembro de 2021.**

2º. Que na devandita Xunta Xeral Universal decidiuse aplicar o resultado nos termos establecidos na nota 14 (páxina 35) da Memoria das contas anuais: os 101.888.945 € de resultado contable negativo que se reflicten na conta de perdas e ganancias e no balance sanearanse con cargo a *Achegas de socios para compensación de perdas* que, por importe de 103.228.478 € a conta, figuran tamén rexistrados no mencionado balance. O importe restante das devanditas *Achegas* (1.339.533 €) aplicarase para *Reservas voluntarias*.

E para que así conste, expide a presente certificación, co visto e prace do presidente do Consello de Administración da **Corporación Radio e Televisión de Galicia, S.A.**, en Santiago de Compostela, a 5 de maio de 2022.



Signature of Martina Puente Nogueira over the CTVG logo.

Asdo.: **Martina Puente Nogueira**
Secretaria non conselleira do Consello de
Administración da Corporación RTVG



Signature of Higinio Meijide Gómez over the CTVG logo.

Asdo.: **Higinio Meijide Gómez**
Presidente do Consello de
Administración da Corporación RTVG

CTVG

CORPORACIÓN
RADIO E TELEVISIÓN
DE GALICIA

