

# CONTAS ANUAIS

ESTADO DE INFORMACIÓN FINANCEIRA

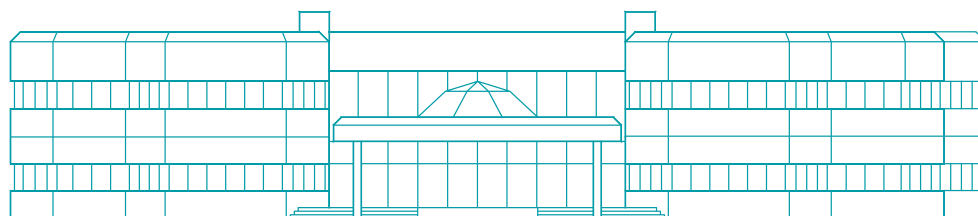
CONTAS ANUAIS 2022

20

20

20

20



**CTVG**

CORPORACIÓN  
RADIO E TELEVISIÓN  
DE GALICIA





**CORPORACIÓN  
RADIO E TELEVISIÓN DE GALICIA, S.A.**

**CONTAS ANUAIS  
INFORME DE XESTIÓN  
INFORME DE AUDITORÍA  
APROBACIÓN DE CONTAS**

**EXERCICIO**

**2022**

28.03.2023



CRTVG

# **Contas Anuais**

**2022**

- *Balances de Situación ó 31 de decembro de 2022 e 2021*
- *Contas de Perdas e Ganancias correspondentes aos exercicios anuais rematados o 31 de decembro de 2022 e 2021*
- *Estados de Cambios no Patrimonio Neto correspondentes aos exercicios anuais rematados o 31 de decembro de 2022 e 2021*
- *Estados de Fluxos de Efectivo correspondentes aos exercicios anuais rematados o 31 de decembro de 2022 e 2021*
- *Memoria das Contas correspondentes ao exercicio anual rematado o 31 de decembro de 2022*



**CORPORACIÓN RADIO E TELEVISIÓN DE GALICIA, S.A.**

Balances ó 31 de decembro de 2022 e 2021

(Expresados en euros)

	Nota	2022	2021
<b>A) ACTIVO NON CORRENTE</b>		<b>78.625.860</b>	<b>71.225.485</b>
<b>I. Inmobilizado intanxible</b>	<b>6</b>	<b>19.396.933</b>	<b>21.107.990</b>
1. Desenvolvemento		-	-
2. Concesións		-	-
3. Patentes, licenzas, marcas e similares		-	-
4. Fondo de comercio		-	-
5. Aplicacións informáticas		435.319	317.124
6. Outro immobilizado intanxible		18.961.614	20.790.866
<b>II. Inmobilizado material</b>	<b>7</b>	<b>9.551.049</b>	<b>11.400.617</b>
1. Terreos e construcións		4.941.407	5.112.501
2. Instalacións técnicas e outro immobilizado material		4.609.642	6.288.116
3. Immobilizado en curso e anticipos		-	-
<b>III. Inversións inmobiliarias</b>		-	-
1. Terreos		-	-
2. Construcións		-	-
<b>IV. Inversións en empresas Grupo e asociadas a longo prazo</b>		-	-
1. Instrumentos de patrimonio		-	-
2. Créditos a empresas		-	-
3. Valores representativos de débeda		-	-
4. Derivados		-	-
5. Outros activos financeiros		-	-
<b>V. Inversións financeiros a longo prazo</b>	<b>8</b>	<b>127.734</b>	<b>106.184</b>
1. Instrumentos de patrimonio	8 e 9	97.086	97.086
2. Créditos a terceiros		-	-
3. Valores representativos de débeda		-	-
4. Derivados		-	-
5. Outros activos financeiros	8 e 10	30.648	9.098
<b>VI. Debedores comerciais e outras contas para cobrar a longo prazo</b>	<b>21</b>	<b>49.550.144</b>	<b>38.610.694</b>
1. Clientes por vendas e prestacións de servizos		-	-
2. Clientes, empresas do Grupo e asociadas		-	-
3. Outros créditos coas administracións públicas		49.550.144	38.610.694
4. Debedores varios		-	-
<b>VII. Activos por imposto diferido</b>		-	-
<b>B) ACTIVO CORRENTE</b>		<b>35.150.535</b>	<b>31.537.690</b>
<b>I. Activos non correntes mantidos para a venda</b>			
<b>II. Existencias</b>	<b>11</b>	<b>311.177</b>	<b>153.104</b>
1. Comerciais		-	-
2. Materias primas e outros aprovisionamentos		311.177	153.104
3. Produtos en curso		-	-
4. Produtos rematados		-	-
5. Subprodutos, residuos e materiais recuperados		-	-
6. Anticipos a provedores		-	-
<b>III. Debedores comerciais e outras contas para cobrar</b>	<b>8 e 10</b>	<b>4.796.446</b>	<b>4.704.518</b>
1. Clientes por vendas e prestacións de servizos		2.947.482	2.809.463
2. Clientes, empresas do Grupo e asociadas	25	143.536	135.539
3. Debedores varios		273.467	571.816
4. Persoal		24.271	12.000
5. Activos por imposto corrente		-	-
6. Outros créditos coas administracións públicas		1.407.690	1.175.700
7. Accionistas (socios) por desembolsos esixidos		-	-
<b>IV. Inversións en emp. Grupo e asociadas a curto prazo</b>		-	-
1. Instrumentos de patrimonio		-	-
2. Créditos a empresas		-	-
3. Valores representativos de débeda		-	-
4. Derivados		-	-
5. Outros activos financeiros		-	-
<b>V. Inversións financeiros a curto prazo</b>	<b>8 e 10</b>	<b>4.800</b>	<b>53.898</b>
1. Instrumentos de patrimonio		-	-
2. Créditos a terceiros	8 e 10	-	49.098
3. Valores representativos de débeda		-	-
4. Derivados		-	-
5. Outros activos financeiros	8 e 10	4.800	4.800
<b>VI. Periodificacións a curto prazo</b>		<b>206.186</b>	<b>192.569</b>
<b>VII. Efectivo e outros activos líquidos equivalentes</b>	<b>8</b>	<b>29.831.926</b>	<b>26.433.601</b>
1. Tesourería		29.831.926	26.433.601
2. Outros activos líquidos equivalentes		-	-
<b>TOTAL ACTIVO (A+B)</b>		<b>113.776.395</b>	<b>102.763.175</b>

\* A memoria adxunta forma parte integrante das contas anuais do exercicio 2022.

**CORPORACIÓN RADIO E TELEVISIÓN DE GALICIA, S.A.**

Balances ó 31 de decembro de 2022 e 2021

(Expresados en euros)

	Nota	2022	2021
<b>A) PATRIMONIO NETO</b>		<b>48.492.872</b>	<b>47.330.309</b>
<b>A-1) Fondos propios</b>		<b>48.068.689</b>	<b>46.801.387</b>
I. Capital	12	25.000.000	25.000.000
1. Capital escriturado		25.000.000	25.000.000
2. (Capital non esixido)		-	-
II. Prima de emisión		-	-
III. Reservas	13	21.801.387	20.461.854
1. Legal e estatutarias		2.322.589	2.322.589
2. Outras reservas		19.478.798	18.139.265
IV. (Accións e participacións en patrimonio propias)		-	-
V. Resultados de exercicios anteriores	13	-	-
1. Remanente		-	-
2. (Resultados negativos de exercicios anteriores)		-	-
VI. Outras achegas de socios	15	103.621.771	103.228.478
VII. Resultado do exercicio	14	(102.354.469)	(101.888.945)
VIII. (Dividendo a conta)		-	-
IX. Outros instrumentos de patrimonio neto		-	-
<b>A-2) Axustes por cambio de valor</b>		-	-
I. Activos financeiros dispoñibles para a venda		-	-
II. Operacións de cobertura		-	-
III. Outros		-	-
<b>A-3) Subvencións, doazóns e legados recibidos</b>	16	<b>424.183</b>	<b>528.922</b>
<b>B) PASIVO NON CORRENTE</b>		<b>51.398.827</b>	<b>41.596.611</b>
<b>I. Provisións a longo prazo</b>	17	<b>1.702.528</b>	<b>1.993.480</b>
1. Obrigas por prestacións a longo prazo ao persoal		-	-
2. Actuacións ambientais		-	-
3. Provisións por reestruturación		-	-
4. Outras previsións		1.702.528	1.993.480
<b>II. Débedas a longo prazo</b>		<b>146.155</b>	<b>1.900.017</b>
1. Obrigas e outros valores negociables		-	-
2. Débedas con entidades de crédito		-	-
3. Acredores por arrendamento financeiro		146.155	1.900.017
4. Derivados		-	-
5. Outros pasivos financeiros		-	-
<b>III. Débedas con empresas do Grupo e asociadas a longo prazo</b>	8, 19 e 25	<b>49.550.144</b>	<b>37.703.114</b>
<b>IV. Pasivos por impostos diferidos</b>		-	-
<b>V. Periodificacións a longo prazo</b>		-	-
<b>C) PASIVO CORRENTE</b>		<b>13.884.696</b>	<b>13.836.255</b>
<b>I. Pasivos vinculados con activos non correntes mantidos para a venda</b>		-	-
<b>II. Provisións a curto prazo</b>		-	-
<b>III. Débedas a curto prazo</b>	8 e 19	<b>6.778.435</b>	<b>6.939.123</b>
1. Obrigas e outros valores negociables		-	-
2. Débedas con entidades de crédito		-	-
3. Acredores por arrendamento financeiro		1.753.862	1.753.862
4. Derivados		-	-
5. Outros pasivos financeiros		5.024.573	5.185.261
<b>IV. Débedas con empresas do Grupo e asociadas</b>	8 e 25	<b>665.198</b>	<b>295.540</b>
<b>V. Acredores comerciais e outras contas por pagar</b>	8 e 19	<b>6.441.063</b>	<b>6.601.592</b>
1. Provedores		75.407	75.714
2. Provedores, empresas do Grupo e asociadas		-	-
3. Acredores varios		3.302.931	3.416.743
4. Persoal (remuneracións pendentes de pagamento)		210.643	280.036
5. Outras débedas coas administracións públicas		2.747.280	2.676.095
6. Anticipos de clientes		104.802	153.004
<b>VI. Periodificacións a curto prazo</b>		-	-
<b>TOTAL PATRIMONIO NETO E PASIVO (A+B+C)</b>		<b>113.776.395</b>	<b>102.763.175</b>

\* A memoria adxunta forma parte integrante das contas anuais do exercicio 2022.



**CORPORACIÓN RADIO E TELEVISIÓN DE GALICIA, S.A.**

Contas de Perdas e Ganancias

para os exercicios anuais rematados

o 31 de decembro de 2022 e 2021

(Expresadas en euros)

	Nota	2022	2021
<b>A) OPERACIÓNS CONTINUADAS</b>			
<b>1. Importe neto da cifra de negocios</b>	<b>22</b>	<b>7.536.291</b>	<b>6.851.796</b>
a) Ventas		7.505.973	6.843.178
b) Prestacións de servizos		30.318	8.618
<b>2. Variación de existencias de produtos rematados e en curso de fabricación</b>		-	-
<b>3. Traballos realizados pola empresa para o seu activo</b>		<b>3.354.334</b>	<b>3.369.931</b>
<b>4. Aprovisionamentos</b>		<b>(264.671)</b>	<b>(442.623)</b>
a) Consumo de mercadorías		-	-
b) Consumo de materias primas e outras materias consumibles	22	(236.275)	(247.116)
c) Traballos realizados por outras empresas		(180.733)	(134.673)
d) Deterioración de mercadorías, materias primas e outros aprovisionamentos		152.337	(60.834)
<b>5. Outros ingresos de explotación</b>		<b>340.833</b>	<b>228.158</b>
a) Ingresos accesorios e outros de xestión corrente		340.833	228.158
b) Subvencións de explotación incorporadas ao resultado do exercicio		-	-
<b>6. Gastos de persoal</b>	<b>22</b>	<b>(51.207.031)</b>	<b>(49.797.084)</b>
a) Soldos, salarios e asimilados		(37.807.979)	(36.812.975)
b) Cargas sociais		(12.921.548)	(12.270.255)
c) Provisións	17	(477.504)	(713.854)
<b>7. Outros gastos de explotación</b>		<b>(14.821.633)</b>	<b>(14.211.685)</b>
a) Servizos exteriores		(14.631.672)	(13.758.897)
b) Tributos		(139.380)	(127.886)
c) Perdas, deterioración e variación de provisión por operac. comerciais		(35.773)	(306.525)
d) Outros gastos de xestión corrente		(14.808)	(18.377)
<b>8. Amortización do inmovilizado</b>	<b>6 e 7</b>	<b>(48.141.456)</b>	<b>(48.644.365)</b>
<b>9. Imputación de subvencións de inmovilizado non financeiro e outras</b>	<b>16</b>	<b>354.738</b>	<b>394.738</b>
<b>10. Exceso de provisións</b>	<b>17</b>	<b>523.986</b>	<b>285.696</b>
<b>11. Deterioración e resultado por alleamento do inmovilizado</b>	<b>22</b>	<b>(25)</b>	<b>28.571</b>
a) Deterioracións e perdas		-	-
b) Resultados por alleamentos e outras		(25)	28.571
<b>12. Outros resultados</b>		<b>13.586</b>	<b>7.233</b>
<b>A.1) Resultado de Explotación (1+2+3+4+5+6+7+8+9+10+11+12)</b>		<b>(102.311.048)</b>	<b>(101.929.634)</b>
<b>13. Ingresos financeiros</b>	<b>23</b>	<b>2.501</b>	<b>14.086</b>
a) De participacións en instrumentos de patrimonio		-	-
a.1) En empresas do Grupo e asociadas		-	-
a.2) En terceiros		-	-
b) De valores negociables e outros instrumentos financeiros		2.501	14.086
b.1) De empresas do Grupo e asociadas		-	-
b.2) De terceiros		2.501	14.086
<b>14. Gastos financeiros</b>	<b>17 e 23</b>	<b>(42.005)</b>	<b>(42.869)</b>
a) Por débedas con empresas do Grupo e asociadas		-	-
b) Por débedas con terceiros		-	-
c) Por actualización de provisións		(42.005)	(42.869)
<b>15. Variación do valor razoable de instrumentos financeiros</b>		-	-
a) Carteira de negociación e outros		-	-
b) Imputación ao resultado do exercicio por activos financeiros dispoñibles para a venda		-	-
<b>16. Diferenzas de cambio</b>	<b>23</b>	<b>(3.917)</b>	<b>69.472</b>
<b>17. Deterioración e resultado por alleamentos de instrumentos financeiros</b>		-	-
a) Deterioracións e perdas		-	-
b) Resultados por alleamentos e outras		-	-
<b>A.2) Resultado financeiro (13+14+15+16+17)</b>		<b>(43.421)</b>	<b>40.689</b>
<b>A.3) Resultado antes de impostos (A.1+A.2)</b>		<b>(102.354.469)</b>	<b>(101.888.945)</b>
<b>18. Impostos beneficios exercicio</b>	<b>21</b>	-	-
<b>A.4) RESULTADO DO EXERCICIO PROCEDENTE DE OPERACIÓNS CONTINUADAS (A.3+18)</b>		<b>(102.354.469)</b>	<b>(101.888.945)</b>
<b>B) OPERACIÓNS INTERROMPIDAS</b>		-	-
<b>19. Resultado do exercicio procedente de operacións interrompidas neto de impostos</b>		-	-
<b>A.5) RESULTADO DO EXERCICIO</b>	<b>14</b>	<b>(102.354.469)</b>	<b>(101.888.945)</b>

\* A memoria adxunta forma parte integrante das contas anuais do exercicio 2022.

\* A conciliación entre o resultado contable e o resultado orzamentario do exercicio 2022 está incluída no Informe de Xestión.

**CORPORACIÓN RADIO E TELEVISIÓN DE GALICIA, S.A.**

Estados de Cambios no Patrimonio Neto  
correspondentes aos exercicios anuais rematados  
o 31 de decembro de 2022 e 2021  
(Expresados en euros)

**A) ESTADOS DE INGRESOS E GASTOS RECOÑECIDOS CORRESPONDENTES AOS EXERCICIOS REMATADOS O 31 DE DECEMBRO DE 2022 E 2021**

	Nota	2022	2021
<b>A. Resultado da conta de perdas e ganancias</b>		<b>(102.354.469)</b>	<b>(101.888.945)</b>
<b>Ingresos e gastos imputados directamente ao patrimonio neto</b>			
I. Por valoración instrumentos financeiros		-	-
1. Activos financeiros dispoñibles para a venda		-	-
2. Outros ingresos/gastos		-	-
II. Por coberturas de fluxos de efectivo		-	-
III. Subvencións, doazóns e legados recibidos	16	250.000	250.000
IV. Por ganancias e perdas actuariais e outros axustes		-	-
V. Efecto impositivo		-	-
<b>B. Total ingresos e gastos imputados directamente no patrimonio neto (I+II+III+IV+V)</b>		<b>250.000</b>	<b>250.000</b>
<b>Transferencias á conta de perdas e ganancias</b>			
VI. Por valoración instrumentos financeiros		-	-
1. Activos financeiros dispoñibles para a venda		-	-
2. Outros ingresos/gastos		-	-
VII. Por coberturas de fluxos de efectivo		-	-
VIII. Subvencións, doazóns e legados recibidos	16	(354.738)	(394.738)
IX. Efecto impositivo		-	-
<b>C. Total transferencias á conta de perdas e ganancias (VI+VII+VIII+IX)</b>		<b>(354.738)</b>	<b>(394.738)</b>
<b>TOTAL DE INGRESOS E GASTOS RECOÑECIDOS (A+B+C)</b>		<b>(102.459.207)</b>	<b>(102.033.683)</b>

\* A memoria adxunta forma parte integrante das contas anuais do exercicio 2022.

**CORPORACIÓN RADIO E TELEVISIÓN DE GALICIA, S.A.**

Estados de Cambios no Patrimonio Neto  
correspondentes aos exercicios anuais rematados  
o 31 de decembro de 2022 e 2021  
(Expresados en euros)

**B) ESTADOS TOTAIS DE CAMBIOS NO PATRIMONIO NETO CORRESPONDENTES AOS EXERCICIOS REMATADOS O 31 DE DECEMBRO DE 2022 E 2021**

	Capital escriturado	Reservas	Resultado exercicios anteriores	Otras achegas de socios	Resultado do exercicio	Subvencións doazóns e legados recibidos	Total
<b>Saldo, final ano 2020</b>	<b>25.000.000</b>	<b>17.606.670</b>	<b>-</b>	<b>102.763.022</b>	<b>(99.907.838)</b>	<b>673.660</b>	<b>46.135.514</b>
Total ingresos e gastos recoñecidos	-	-	-	-	(101.888.945)	(144.738)	(102.033.683)
Operacións con socios ou propietarios	-	-	-	-	-	-	-
-Aumento de capital	-	-	-	-	-	-	-
-Redución de capital	-	-	-	-	-	-	-
-Conversión de pasivos financeiros en patrimonio neto	-	-	-	-	-	-	-
-Distribución de dividendos	-	-	-	-	-	-	-
-Operacións con accións ou participacións propias (netas)	-	-	-	-	-	-	-
-Incremento (redución) de patrimonio neto resultante dunha combinación de negocios	-	-	-	-	-	-	-
-Outras operacións con socios ou propietarios	-	-	-	103.228.478	-	-	103.228.478
-Outras variacións do patrimonio neto	-	2.855.184	-	(102.763.022)	99.907.838	-	-
<b>Saldo, final ano 2021</b>	<b>25.000.000</b>	<b>20.461.854</b>	<b>-</b>	<b>103.228.478</b>	<b>(101.888.945)</b>	<b>528.922</b>	<b>47.330.309</b>
Total ingresos e gastos recoñecidos	-	-	-	-	(102.354.469)	(104.739)	(102.459.208)
Operacións con socios ou propietarios	-	-	-	-	-	-	-
-Aumento de capital	-	-	-	-	-	-	-
-Redución de capital	-	-	-	-	-	-	-
-Conversión de pasivos financeiros en patrimonio neto	-	-	-	-	-	-	-
-Distribución de dividendos	-	-	-	-	-	-	-
-Operacións con accións ou participacións propias (netas)	-	-	-	-	-	-	-
-Incremento (redución) de patrimonio neto resultante dunha combinación de negocios	-	-	-	-	-	-	-
-Outras operacións con socios ou propietarios	-	-	-	103.621.771	-	-	103.621.771
-Outras variacións do patrimonio neto	-	1.339.533	-	(103.228.478)	101.888.945	-	-
<b>Saldo, final ano 2022</b>	<b>25.000.000</b>	<b>21.801.387</b>	<b>-</b>	<b>103.621.771</b>	<b>(102.354.469)</b>	<b>424.183</b>	<b>48.492.872</b>

\* A memoria adxunta forma parte integrante das contas anuais do exercicio 2022.

**CORPORACIÓN RADIO E TELEVISIÓN DE GALICIA, S.A.**

Estados de Fluxos de Efectivo

correspondentes aos exercicios anuais rematados

o 31 de decembro de 2022 e 2021

(Expresados en euros)

	Nota	2022	2021
<b>A. FLUXOS DE EFECTIVO DAS ACTIVIDADES DE EXPLOTACIÓN</b>			
<b>1. Resultado do exercicio antes de impostos</b>		<b>(102.354.469)</b>	<b>(101.888.945)</b>
<b>2. Axustes do resultado</b>		<b>47.709.122</b>	<b>49.018.753</b>
a) Amortización do inmovilizado (+)	6 e 7	48.141.456	48.644.365
b) Correccións valorativas por deterioración existencias (+/-)	6	(152.337)	60.834
c) Variacións de provisións (+/-)		(4.478)	471.027
d) Imputación de subvencións (-)	7 e 16	(354.738)	(394.738)
e) Resultados por baixas e alleamentos do inmovilizado (+/-)	22	25	(28.571)
f) Resultados por baixas e alleamentos de instrumentos financeiros (+/-)		-	-
g) Ingresos financeiros (-)	23	(2.501)	(14.086)
h) Gastos financeiros (+)	23	42.005	42.869
i) Diferenzas de cambio (+/-)	23	3.917	(69.472)
j) Perdas, deterioración e variación de provisión por operac. comerciais (+/-)		35.773	306.525
k) Outros ingresos e gastos (+/-)		-	-
<b>3. Cambios no capital corrente</b>		<b>(11.247.034)</b>	<b>(19.088.161)</b>
a) Existencias (+/-)	11	(5.736)	(43.813)
b) Debedores e outras contas a cobrar (+/-)	10	(127.701)	(295.732)
c) Outros activos correntes (+/-)	8	(13.617)	(4.900)
d) Acredores e outras contas a pagar (+/-)	19	(160.530)	(544.547)
e) Outros pasivos correntes (+/-)	19	-	-
f) Outros activos e pasivos non correntes (+/-)		(10.939.450)	(18.199.169)
<b>4. Outros fluxos de efectivo das actividades de explotación</b>		<b>(325.978)</b>	<b>(405.553)</b>
a) Pagamentos de xuros (-)		(42.005)	(42.869)
b) Cobramentos de dividendos (+)		-	-
c) Cobramentos de xuros (+)		2.501	14.086
d) Cobramentos (pagamentos) por imposto sobre beneficios (+/-)		-	-
e) Outros pagamentos (cobramentos) (+/-)		(286.474)	(376.770)
<b>5. Fluxos de efectivo das actividades de explotación (+/-1+/-2+/-3+/-4)</b>		<b>(66.218.359)</b>	<b>(72.363.906)</b>
<b>B. FLUXOS DE EFECTIVO DAS ACTIVIDADES DE INVERSIÓN</b>			
<b>6. Pagamentos por investimentos (-)</b>		<b>(44.747.711)</b>	<b>(42.268.837)</b>
a) Empresas do Grupo e asociadas		-	-
b) Inmovilizado intanxible	6	(43.559.475)	(41.709.022)
c) Inmovilizado material	7	(1.188.236)	(559.815)
d) Invertementos inmobiliarios		-	-
e) Outros activos financeiros		-	-
f) Activos non correntes mantidos para venda		-	-
g) Outros activos		-	-
<b>7. Cobramentos por desinvertementos (+)</b>		<b>27.873</b>	<b>577.456</b>
a) Empresas do Grupo e asociadas		-	-
b) Inmovilizado intanxible	6	-	-
c) Inmovilizado material	7	325	28.626
d) Invertementos inmobiliarios		-	-
e) Outros activos financeiros	10	27.548	548.830
f) Activos non correntes mantidos para venda		-	-
<b>8. Fluxos de efectivo das actividades de investimento (6+7)</b>		<b>(44.719.838)</b>	<b>(41.691.381)</b>

(Segue)

\* A memoria adxunta forma parte integrante das contas anuais do exercicio 2022.

**CORPORACIÓN RADIO E TELEVISIÓN DE GALICIA, S.A.**

Estados de Fluxos de Efectivo

correspondentes aos exercicios anuais rematados

o 31 de decembro de 2022 e 2021

(Expresados en euros)

	Nota	2022	2021
<b>C. FLUXOS DE EFECTIVO DAS ACTIVIDADES DE FINANCIAMENTO</b>			
<b>9. Cobramentos por instrumentos de patrimonio</b>	<b>12 y 15</b>	<b>103.871.771</b>	<b>103.478.478</b>
a) Emisión de instrumentos de patrimonio e outras achegas de accionistas (+)		103.621.771	103.228.478
b) Amortización de instrumentos de patrimonio (-)		-	-
c) Adquisición de instrumentos de patrimonio (-)		-	-
d) Enaxenación de instrumentos de patrimonio (+)		-	-
e) Subvencións, doazóns e legados recibidos (+)	16	250.000	250.000
<b>10. Cobramentos y pagamentos por instrumentos de pasivo financeiro</b>		<b>10.468.668</b>	<b>16.574.876</b>
a) Emisión			
1. Obrigas e outros valores negociables (+)		-	-
2. Débedas con entidades de crédito (+)		-	-
3. Débedas con empresas do Grupo e asociadas (+)		12.216.688	18.325.425
4. Outras débedas (+)		-	-
b) Devolución e amortización			
1. Obrigas e outros valores negociables (-)		-	-
2. Débedas con entidades de crédito (-)		-	-
3. Débedas con empresas do Grupo e asociadas (-)		-	(16.285)
4. Outras débedas (-)		(1.748.020)	(1.734.264)
<b>11. Pagamentos por dividendos e remuneracións de outros instrum. patrimonio</b>		<b>-</b>	<b>-</b>
a) Dividendos (-)		-	-
b) Remuneracións de outros instrumentos de patrimonio (-)		-	-
<b>12. Fluxos de efectivo das actividades de financiamento (+/-9+/-10+/-11)</b>		<b>114.340.439</b>	<b>120.053.354</b>
<b>D. EFECTO DAS VARIACIÓNS DOS TIPOS DE CAMBIO</b>	<b>23</b>	<b>(3.917)</b>	<b>69.472</b>
<b>E. AUMENTO/DIMINUCIÓN NETA DO EFECTIVO OU EQUIVALENTES (+/-5+/-8+/-12+/-D)</b>		<b>3.398.325</b>	<b>6.067.539</b>
Efectivo ou equivalentes ao comezo do exercicio		26.433.601	20.366.062
Efectivo ou equivalentes ao final do exercicio		29.831.926	26.433.601

\* A memoria adxunta forma parte integrante das contas anuais do exercicio 2022.





**1. Información xeral**

**a) Constitución, natureza e obxecto social**

Corporación Radio e Televisión de Galicia, S.A., (en adiante a Sociedade, Corporación RTVG ou CRTVG) é a sucesora dende o día 1 de xaneiro de 2016 da Televisión de Galicia, S.A., constituída o día 18 de abril de 1985 como sociedade anónima. Corporación Radio e Televisión de Galicia é unha sociedade mercantil pública autonómica de capital integramente participado pola Comunidade Autónoma de Galicia, baixo a forma xurídica de sociedade anónima, suxeita á Lei de Sociedades de Capital e a Lei de Galicia 9/2011, do 9 de novembro, dos medios públicos de comunicación audiovisual de Galicia, e ten o seu domicilio social en Bando-San Marcos s/n, 15820 Santiago de Compostela (A Coruña).

O seu obxecto social constitúe:

- A produción e transmisión de imaxes e sons, simultaneamente, a través de ondas ou mediante cables, destinados ao público en xeral, con fins informativos, culturais, artísticos, comerciais, recreativos e publicitarios, así como medio de cooperación co sistema educativo e de fomento e difusión da cultura galega, e en especial de fomento e desenvolvemento do galego.
- A produción e transmisión de sons mediante emisións radio-eléctricas, a través de ondas ou mediante cables destinados, mediata ou inmediatamente, ao público en xeral, con fins informativos, culturais, artísticos, comerciais, recreativos, publicitarios, así como medio de cooperación co sistema educativo e de fomento e difusión da cultura galega, e, en especial, o fomento e desenvolvemento do idioma galego.
- Cantas actividades sexan anexas ou complementarias ás anteriores.

Corporación Radio e Televisión de Galicia, S.A. conta con dotacións orzamentarias dentro dos Orzamentos Xerais da Comunidade Autónoma de Galicia (CAG) -véxase notas 1d e 29-.

De acordo coa escritura de constitución e os seus correspondentes estatutos da Corporación Radio e Televisión de Galicia, S.A. será o Consello de Administración quen formulará as contas anuais, as cales serán depositadas no Rexistro Mercantil de Santiago de Compostela.

En virtude das obrigas de reestruturación do servizo público de comunicación audiovisual de Galicia, derivada da aplicación da Lei 9/2011, do 9 de novembro, dos medios públicos de comunicación audiovisual de Galicia, a cal encomenda a xestión de este servizo público a Corporación Radio e Televisión de Galicia, S.A., o Consello da Xunta de Galicia adoptou os acordos seguintes: na súa reunión do 29.08.2013, "Designar a Televisión de Galicia, S.A" coma futura "Corporación Radio e Televisión de Galicia, S.A." e na reunión do 10.10.2013, "Autorizar a fusión por absorción entre as sociedades mercantís públicas autonómicas Televisión de Galicia, S.A.U (sociedade absorbente) e Radiotelevisión Galicia, S.A.U (sociedade absorbida) -véxase nota 4-.

**b) Extinción do ente público Compañía de Radio-Televisión de Galicia e integración de activos e pasivos na Televisión de Galicia, S.A. (Actualmente Corporación Radio e Televisión de Galicia, S.A.)**

Con data 4 de decembro de 2015, publicouse por parte da Vicepresidencia e Consellería de Presidencia, Administracións Públicas e Xustiza, o Decreto 177/2015, de 3 de decembro, polo que se extinguiu a entidade de dereito público Compañía de Radio-Televisión de Galicia.

As principais consecuencias do citado Decreto 177/2015, de 3 de decembro, foron as seguintes:

b).1 A totalidade das accións que constituían o capital social da sociedade Televisión de Galicia, S.A., que ata o momento pertencían á Compañía de Radio-Televisión de Galicia, incorporáronse á Administración Xeral da Comunidade Autónoma de Galicia, en cumprimento do artigo 7.2 da Lei 9/2011, de 9 de novembro, dos medios públicos de comunicación audiovisual de Galicia e de acordo co artigo 89.1 da Lei 5/2011, de 30 de setembro, de patrimonio da Comunidade Autónoma de Galicia.

# CORPORACIÓN RADIO E TELEVISIÓN DE GALICIA, S.A.

Memoria das Contas Anuais

31 de decembro de 2022

b).2 Aprobouse a transmisión dos activos e pasivos necesarios para a prestación do servizo público de radio e televisión á Televisión de Galicia, S.A., designada como a actual Corporación Radio e Televisión de Galicia, S.A., en virtude do Acordo do 29 de agosto de 2013 do Consello da Xunta de Galicia. Os indicados activos e pasivos obxecto de transmisión veñen constituídos polo conxunto dos bens, dereitos e obrigas pertencentes á Compañía de Radio-Televisión de Galicia, por resultaren todos eles necesarios para a prestación do servizo público de radio e televisión excepto as propias accións que constituían o capital social da sociedade Televisión de Galicia, S.A.

b).3 O persoal da entidade Compañía de Radio-Televisión de Galicia incorporouse á Corporación RTVG cando esta comezou a exercer a súa actividade de prestación do servizo público de radio e televisión o día 1 de xaneiro de 2016, de acordo co establecido no decreto e de acordo co disposto no artigo 44 do Real decreto legislativo 2/2015, do 23 de outubro, polo que se aproba o texto refundido da Lei do Estatuto dos traballadores. A Corporación RTVG quedará subrogada nos dereitos e obrigas laborais correspondentes.

En consecuencia, o conxunto de activos e pasivos obxecto da transmisión mencionada no apartado b).2 foron integrados ó 31 de decembro de 2015, con cargo ao Patrimonio Neto da Televisión de Galicia S.A.

Así mesmo, en virtude do mencionado decreto, Televisión de Galicia, S.A. cambiou de denominación social e comezou a exercer a súa actividade de prestación do servizo público de radio e televisión como "Corporación Radio e Televisión de Galicia, S.A." o día 1 de xaneiro de 2016.

## c) Réxime xurídico patrimonial

En virtude da Lei 9/2011, do 9 de novembro, dos medios públicos de comunicación audiovisual de Galicia, Disposición adicional primeira, os bens e dereitos que integran o patrimonio da Corporación Radio e Televisión de Galicia S.A, teñen a consideración de patrimoniais e, polo tanto, poderán ser obxecto de gravame, carga, transacción ou arbitraje.

A xestión, administración e disposición dos bens e dereitos que integran o patrimonio da Sociedade, rexeráse polo disposto na súa normativa específica, polas normas reguladoras do patrimonio da Comunidade Autónoma de Galicia e, na súa falta, polo ordenamento privado.

## d) Recursos públicos de explotación

Corporación Radio e Televisión de Galicia S.A. elabora anualmente un orzamento de explotación e de capital no que se detallan os recursos e dotacións anuais. Os orzamentos de explotación e de capital intégranse de forma consolidada nos Orzamentos Xerais da Comunidade Autónoma de Galicia (véxase nota 29).

A Sociedade financia as súas operacións de explotación, entre outros, con recursos achegados pola Comunidade Autónoma de Galicia, imputando as cantidades correspondentes á conta "Achegas de socios" no exercicio no que se devindican. Esta achega de fondos ascendeu en 2022 a 103.621.771 euros (103.228.478 euros no exercicio 2021) -véxase nota 15-.

## 2. **Bases de presentación**

### a) Imaxe fiel

As contas anuais formuláronse a partir dos rexistros contables da Sociedade, de acordo coa lexislación mercantil vixente, coas normas establecidas no Plan Xeral de Contabilidade aprobado mediante Real Decreto 1514/2007 e as modificacións incorporadas a este sendo as últimas as estipuladas no Real Decreto 1/2021, e co establecido na Orde EHA/733/2010, do 25 de marzo, pola que se aproban aspectos contables de empresas públicas que operan en determinadas circunstancias (a Orde), co obxecto de mostrar a imaxe fiel do patrimonio e da situación financeira ó 31 de decembro de 2022 e dos resultados das súas operacións, dos cambios no patrimonio neto e dos seus fluxos de efectivo correspondentes ao exercicio anual rematado na devandita data.



O Consello de Administración da Sociedade estima que as presentes contas anuais do exercicio 2022, serán aprobadas sen modificación algunha.

b) Aspectos críticos da valoración e estimación da incerteza

A preparación das contas anuais esixe o uso por parte da Sociedade de certas estimacións e xuízos en relación co futuro que se avalían continuamente e se basean na experiencia histórica e outros factores, incluídas as expectativas de sucesos futuros que se cren razoables baixo as circunstancias actuais.

As estimacións contables resultantes, por definición, dificilmente igualarán os correspondentes resultados reais; non obstante o Consello de Administración da Sociedade considera que non existen estimacións contables de carácter significativo que puidesen dar lugar a axustes nos valores en libros dos activos e pasivos dentro do exercicio financeiro seguinte.

Litixios

A Sociedade é parte en distintos procesos xudiciais. Para afrontar a responsabilidade derivada dos devanditos procesos, a Sociedade ten constituídas certas provisións seguindo os criterios establecidos na nota 3.15. Da resolución definitiva dos devanditos procesos xudiciais poderían derivarse axustes sobre os valores rexistrados ó 31 de decembro de 2022.

Recuperabilidade de saldos a cobrar por IVE

A Dirección da Sociedade avalía a recuperabilidade dos saldos pendentes de cobro polo IVE dende o exercicio 2017 ata o 2022 a raíz das inspeccións iniciadas por parte da AEAT, considerando que os devanditos saldos son de probable recuperación en base as estimacións dos asesores fiscais (véxase nota 21).

Perdas por deterioración do valor dos activos non financeiros non xeradores de fluxos de efectivo

A deterioración de valor dun activo non xerador de fluxos de efectivo é a perda de potencial de servizo dun activo, distinta á depreciación sistemática e regular que constitúe a amortización. A deterioración responde, polo tanto, a unha diminución na utilidade que lle proporciona o activo á entidade que o controla (véxase nota 3.6).

Dereitos de propiedade audiovisual (coproducións)

Os custos incorridos na realización de coproducións son activados como inmovilizado intanxible e amortízanse no tempo en que se estima que xerarán fluxos de efectivo para a Sociedade.

Dereitos de películas e programas

A Sociedade amortiza os dereitos de emisión de películas e programas de acordo cunhas porcentaxes establecidas en función do número de pases e da natureza do dereito. Adicionalmente a Sociedade corrixe o valor dos dereitos (así como os custos que se lle imputan) daquelas películas, series, etc., para as que a súa emisión non estea prevista, ben polo seu nulo interese, ben porque a proximidade do vencemento do dereito e os requisitos de programación o fagan imposible.

c) Comparación da información

As contas anuais son comparativas con cada unha das partidas de balance, da conta de perdas e ganancias, do estado de ingresos e gastos recoñecidos, do estado de cambios no patrimonio neto, do estado de fluxos de efectivo e da memoria, do exercicio anterior.

d) Principio de empresa en funcionamento

A actividade da Sociedade xera resultados de explotación negativos, dado que os ingresos son insuficientes para a cobertura global dos seus gastos. Nesta situación, a viabilidade futura das actividades da Sociedade ven determinada pola percepción de achegas da Comunidade Autónoma.

O Consello de Administración da Corporación RTVG formulou estas contas anuais do exercicio 2022 seguindo o principio de xestión continuada ao considerar que non existe dúbida en canto á continuidade das operacións da Sociedade para o exercicio 2023, dado que mediante a Lei 6/2022, do 27 de decembro, de orzamentos xerais da Comunidade Autónoma de Galicia, se aproban para o devandito exercicio os orzamentos de explotación e capital da Corporación RTVG por un importe de 126.660.016 euros. En dito orzamento contéplanse achegas da Comunidade Autónoma de Galicia á Corporación RTVG por importe de 119.013.494 euros (véxase nota 29).

**3. Criterios contables**

**3.1. Activos non xeradores de fluxos de efectivo**

A Sociedade atópase no ámbito de aplicación da Orde por realizar as súas actividades mediante a utilización de activos non xeradores de efectivo, estar orientada non á obtención dun beneficio ou á xeración dun rendemento económico ou comercial, senón á obtención de fluxos económicos sociais que benefician a colectividade por medio do «potencial de servizo» ou utilidade pública.

“Activos xeradores de fluxos de efectivo” considéranse os elementos de inmovilizado material, intanxible e investimentos inmobiliarios que se posúen co fin de obter un beneficio ou xerar un rendemento comercial a través da entrega de bens ou a prestación de servizos.

“Activos non xeradores de fluxos de efectivo” considéranse os elementos de inmovilizado material, intanxible e investimentos inmobiliarios que se posúen con finalidade distinta á de xerar un rendemento comercial, como poden ser os fluxos económicos sociais que xeran os devanditos activos e que benefician á colectividade, isto é, o seu beneficio social ou potencial servizo.

Un activo, aínda que sexa mantido principalmente para producir fluxos económicos sociais que benefician á colectividade, pode tamén proporcionar rendementos comerciais a través dunha parte das súas instalacións ou compoñentes, ou ben a través dun uso incidental e diferente ao seu uso principal. Cando o compoñente ou uso xerador de fluxos de efectivo se poida considerar como accesorio con respecto ao obxectivo principal do activo como un todo, ou ben non poida operar ou explotarse con independencia do resto de compoñentes e instalacións integrantes do activo, este considerárase integramente como non xerador de fluxos de efectivo.

Dado que os obxectivos xerais da Sociedade se atopan enmarcados no establecido na Orde, os activos da Sociedade no seu conxunto son considerados como non xeradores de fluxos de efectivo.

**3.2. Inmovilizado intanxible**

a) Propiedade industrial e similares

Recóllense baixo esta epígrafe os gastos derivados do rexistro de marcas correspondentes a títulos de programas, logotipos, anagramas, etc., así como gastos de imaxe corporativa cuxa amortización se realiza integramente no exercicio no que se incorre no investimento, e procédese ao peche do exercicio a súa baixa en contas.

b) Aplicacións informáticas

As licenzas para programas informáticos adquiridas a terceiros capitalízanse sobre a base dos custos en que se incorreu para adquirilas e preparamas para usar o programa específico. Estes custos amortízanse durante as súas vidas útiles estimadas en tres anos.

Os gastos relacionados co mantemento de programas informáticos recoñécense como gasto cando se incorre neles. Os custos directamente relacionados coa produción de programas informáticos únicos e identificables controlados pola Sociedade, e que sexa probable que vaian xerar beneficios económicos superiores aos custos durante máis dun ano, recoñécense como activos intanxibles. Os custos directos inclúen os gastos do persoal que desenvolve os programas informáticos e unha porcentaxe estimada de gastos xerais.

Os custos de desenvolvemento de programas informáticos recoñecidos como activos amortízanse durante as súas vidas útiles estimadas (que non superan os tres anos).

c) Dereitos de propiedade audiovisual

De acordo coa Orde, os dereitos e programas que a Sociedade adquire para a emisión de contidos pasaron a considerarse activos intanxibles non xeradores de fluxos de efectivo, tomando en consideración o seu carácter de dereito intanxible dado que se posúen cunha finalidade distinta á de xerar un rendemento comercial, ao estar destinados, como finalidade primordial xunto ao resto dos investimentos en activos fixos, á prestación do servizo público de televisión, polo que non se consideran como existencias nin, en consecuencia, o seu consumo como aprovisionamentos e variación de existencias. Este criterio aplícase para os únicos efectos de presentación e valoración dos bens nas contas anuais sen que afecte ao resultado do exercicio, á liquidación orzamentaria e aos criterios de clasificación orzamentaria por natureza aplicados.

Recóllense baixo esta epígrafe os importes correspondentes ás coproducións e dereitos de explotación comercial de creacións audiovisuais nas que participa a Sociedade. Estes dereitos actívanse no momento en que a obra é susceptible de xerar recursos económicos para a Sociedade e séguese o criterio de amortizar o seu valor dende o mes seguinte de forma lineal a razón dun 5% mensual. Mentres a obra audiovisual non se poña en explotación, os importes entregados pola Sociedade á empresa produtora rexístranse, de ser o caso, polo seu nominal en "Anticipos" baixo a rúbrica "Outro Inmobilizado intanxible" do activo do balance, cancelándose con cargo á conta "Dereitos da propiedade audiovisual" na data en que sexa susceptible de xerar recursos para a Sociedade.

d) Dereitos de emisión de películas e programas

d).1 *Producción allea*

Inclúese como inmovilizado intanxible o valor dos dereitos de emisión de produción allea a partir do inicio do período de licenza, sempre e cando se dispoña do soporte material do dereito, independentemente da data (normalmente anterior) de formalización do contrato, e estes rexístranse polo seu custo de adquisición, segundo contrato, máis os gastos incorridos en material soporte, dobraxes, subtítulos, elaboración de banda sonora e outros traballos realizados por empresas alleas á Sociedade e minorados, de acordo coas porcentaxes indicadas neste apartado, pola amortización calculada en función dos pases emitidos e dos pases totais contratados para cada dereito de emisión.

No caso de adquisición de grupos de películas, a Sociedade valora os dereitos de emisión de acordo co prezo establecido en contrato, considerando que o custo individualizado de cada un deles, se non se especifica en contrato, é igual para todos dentro do grupo.

Non obstante, nalgúns casos nos que o custo individualizado non se deduce do contrato, a Sociedade segue o criterio de valorar individualmente os dereitos para os que se define o prezo en contrato de forma global, de acordo co valor relativo destes e en función de determinadas categorías preestablecidas en función da calidade, dos ingresos por venda de entradas ou doutras variables.

Cando varias televisións autonómicas participan nun mesmo contrato para a adquisición de dereitos de emisión, a repartición do custo faise en función de porcentaxes fixadas por todas estas televisións con base no número de habitantes das respectivas comunidades autónomas.

En función da valoración establecida nos parágrafos anteriores, os dereitos de emisión amortízanse seguindo os seguintes criterios:



# CORPORACIÓN RADIO E TELEVISIÓN DE GALICIA, S.A.

Memoria das Contas Anuais

31 de decembro de 2022

- Se o número de pases contratados é un, o 100% do seu valor na data da súa emisión.
- Se o número de pases contratados son dous, un 70% do valor na primeira emisión e o 30% restante na segunda emisión.
- Se o número de pases contratados son tres ou máis, o 70% do seu valor na data da súa primeira emisión, un 20% na segunda emisión e o 10% restante ao se producir a terceira emisión.
- Nos casos de series de capítulos séguense os mesmos criterios, se ben a amortización correspondente a cada pase se realiza en función dos capítulos emitidos.

## d).2 *Producción propia externa*

Inclúese como inmovilizado intanxible o valor dos dereitos de emisión de produción propia externa a partir da recepción de materiais (xeralmente estipulada no contrato), tanto para unidades como para series (varios capítulos nun contrato/expediente). Neste último caso considerase a mesma data de inicio de cómputo para tódolos capítulos contratados.

Os dereitos de emisión de produción propia externa, tamén denominada produción contratada ou encargos de produción, valóranse pola Sociedade polo seu custo de adquisición segundo contrato máis os gastos incorridos, se é o caso, polas dobraxes e outros traballos realizados por empresas alleas á Sociedade e minorados, de acordo coas porcentaxes indicadas neste apartado, pola amortización calculada en función dos pases emitidos.

Os dereitos de emisión da produción propia externa amortízanse en función das seguintes porcentaxes:

- 50% na primeira emisión.
- 25% na segunda emisión.
- 15% na terceira emisión.
- O valor neto contable resultante amortízase na súa totalidade unha vez transcorridos 4 anos dende o inicio dos dereitos (véxase nesta nota o apartado d.4).

O valor dos dereitos de emisión daqueles programas que se emiten en directo ou en diferido nos que intervéñ público ou se fai referencia a datas determinadas amortízanse integramente na súa primeira emisión.

Nos casos en que exista a posibilidade de emisión de varios pases sen unha eventual venda posterior, séguese o criterio sinalado para a produción allea no referente aos dereitos para os que contratan tres ou máis pases.

Nos casos de series de capítulos séguense os mesmos criterios, se ben a amortización dos dereitos de emisión correspondentes a cada pase se realiza en función dos capítulos emitidos.

## d).3 *Producción propia interna*

O valor dos dereitos de emisión da produción propia interna recolle unicamente os custos externos imputables directamente á produción do programa.

En xeral, o custo de produción amortízase integramente na súa primeira emisión.

No caso de programas seriados, a amortización realízase de forma proporcional aos capítulos emitidos.

## d).4 *Deterioración de valor dos dereitos de emisión*

A Sociedade avalía e determina as correccións valorativas por deterioración e as reversións das perdas por deterioración de valor do inmovilizado intanxible de acordo cos criterios que se mencionan no apartado "3.6. Perdas por deterioración do valor dos activos non financeiros non xeradores de fluxos de efectivo".

A Sociedade corrixe o valor dos dereitos (así como os custos que se lle imputan) daquelas producións externas (allea e propia externa) nas que a súa emisión non estea prevista a curto prazo, ben polo seu nulo interese, ben porque a proximidade do vencemento do dereito e os requisitos de programación o fagan imposible. Ata o exercicio 2007 o valor de cada unha destas producións, xa deterioradas, é inferior a un euro.

Dende o exercicio 2008, os dereitos cunha antigüidade superior a 4 anos son totalmente amortizados, excepto naqueles casos nos que estea prevista a súa emisión no exercicio seguinte. A estes efectos o cómputo da antigüidade segue os criterios xa comentados (véxase nesta nota o apartado d.1 para produción allea e d.2 para produción propia externa).

### 3.3. Inmobilizado material

O immobilizado material adquirido pola Corporación RTVG con cargo ás súas dotacións orzamentarias (véxase nota 7), así como aquel co que desenvolve as súas actividades o cal foi adquirido a través da Administración da Comunidade Autónoma de Galicia e adscrito á Corporación RTVG, ten a consideración de patrimonial.

Os elementos do immobilizado material recoñécense polo seu prezo de adquisición ou custo de produción menos a amortización acumulada e o importe acumulado das perdas recoñecidas.

O importe dos traballos realizados pola empresa para o seu propio immobilizado material calcúlase sumándolle ao prezo de adquisición das materias consumibles, os custos directos ou indirectos imputables aos devanditos bens.

Os custos de ampliación, modernización ou mellora dos bens do immobilizado material incorpóranse ao activo como maior valor do ben exclusivamente cando supoñen un aumento da súa capacidade, produtividade ou alongamento da súa vida útil, e sempre que sexa posible coñecer ou estimar o valor contable dos elementos que resultan dados de baixa do inventario por ser substituídos.

O immobilizado adquirido directamente pola Administración da Comunidade Autónoma de Galicia e adscrito á Corporación RTVG rexístrase contablemente pola súa natureza, con aboamento á epígrafe do Balance "Subvencións, doazóns e legados recibidos" (véxase nota 3.11).

A amortización do immobilizado material, con excepción dos terreos que non se amortizan, calcúlase sistematicamente polo método lineal en función da súa vida útil estimada, atendendo á depreciación efectivamente sufrida polo seu funcionamento, uso e gozo. Os % de amortización correspondentes ás vidas útiles estimadas son:

	% de amortización
Construcións	3
Maquinaria e instalacións técnicas	8-20
Ferramentas	8-30
Mobiliario e outras instalacións	8-20
Equipos para procesos de información	25
Elementos de transporte e outro immobilizado	8-16

O valor residual e a vida útil dos activos revísase, axustándose se fose necesario, na data de cada balance.

Cando o valor contable dun activo é superior ao seu importe recuperable estimado, o seu valor redúcese de forma inmediata ata o seu importe recuperable.

As perdas e ganancias pola venda de immobilizado material calcúlanse comparando os ingresos obtidos pola venda co valor contable e rexístranse na conta de perdas e ganancias.

### 3.4. Custos por xuros

Os gastos financeiros directamente atribuíbles á adquisición ou construción de elementos do immobilizado que necesiten un período de tempo superior a un ano para estar en condicións de uso incorpóranse ao seu custo ata que se encontran en condicións de funcionamento.

### 3.5. Deterioración de valor dos activos

A Sociedade avaliou as correccións valorativas por deterioración de valor do inmovilizado conforme ao mencionado no apartado 3.6. "Perdas por deterioración do valor dos activos non financeiros non xeradores de fluxos de efectivo".

### 3.6. Perdas por deterioración do valor dos activos non financeiros non xeradores de fluxos de efectivo

A deterioración de valor dun activo non xerador de fluxos de efectivo (véxase nota 3.1) é a perda de potencial de servizo dun activo, distinta á depreciación sistemática e regular que constitúe a amortización. A deterioración responde, polo tanto, a unha diminución na utilidade que lle proporciona o activo á entidade que o controla.

A avaliación da existencia de deterioración dos activos non xeradores de fluxos de efectivo debe efectuarse para cada activo individualmente considerado. Non obstante, cando a identificación do potencial de servizo dun activo individualmente considerado non fose evidente, a Sociedade determina o importe recuperable da unidade de explotación ou servizo á que pertence.

Deberase contabilizar unha perda por deterioración dun activo non xerador de fluxos de efectivo ou unidade de explotación ou servizo se o seu valor contable supera o seu importe recuperable na súa data de determinación.

Para estes efectos enténdese por importe recuperable o maior importe entre o seu valor razoable menos os custos de venda e o seu valor en uso. Salvo mellor evidencia, o valor en uso dun activo non xerador de efectivo ou unidade de explotación ou servizo determínase por referencia ao seu custo de reposición depreciado.

Enténdese por custo de reposición depreciado o custo de reposición do devandito activo menos a amortización acumulada calculada sobre a base de tal custo, de forma que reflecta o funcionamento, uso e gozo xa efectuado do activo, sen prexuízo de considerar tamén a obsolescencia técnica que puidese afectalo.

En caso de que a Sociedade deba recoñecer unha perda por deterioración dunha unidade de explotación ou servizo, reducirá o valor en libros dos activos non xeradores de efectivo que a integran en proporción ao seu valor contable, ata o límite do maior valor entre os seguintes: o seu valor razoable menos os custos de venda, o seu custo de reposición depreciado e cero.

As correccións valorativas por deterioración dos activos non xeradores de fluxos de efectivo, así como a súa reversión cando as causas que a motivaron deixasen de existir, recoñécense como un gasto ou un ingreso, respectivamente, na conta de perdas e ganancias. A reversión da deterioración ten como límite o valor contable do activo que estaría recoñecido na data de reversión se non se rexistrase a deterioración de valor.

O recoñecemento dunha perda por deterioración do valor dun activo non xerador de fluxos de efectivo, así como a súa reversión, motivará un recálculo das cotas de amortización. Así mesmo, no caso de deterioración, pode ser indicativo de que a vida útil restante do activo, o método de amortización ou o seu valor residual necesiten ser revisados.

### 3.7. Activos financeiros

#### a) Activos financeiros a valor razoable con cambios no patrimonio neto

Inclúese nesta categoría aqueles activos financeiros cuxas condicións contractuais dan lugar, en datas especificadas, a fluxos de efectivo que son unicamente cobranzas de principal e xuros sobre o importe do principal pendente, e non se manteñen para negociar nin procede clasificalo na categoría "Activos financeiros a custo amortizado". Tamén se inclúen nesta categoría os investimentos en instrumentos de patrimonio para os que se exercitou a opción irrevogable para a súa clasificación como "Activos financeiros a valor razoable con cambios no patrimonio neto".

*Valoración inicial*

Os activos financeiros incluídos nesta categoría valoraranse inicialmente polo seu valor razoable, que, con carácter xeral é o prezo da transacción, isto é o valor razoable da contraprestación entregada, máis os custos de transacción que lles sexan directamente atribuíbles, incluíndose o importe dos dereitos preferentes de subscripción e similares que, no seu caso, adquiríronse.

*Valoración posterior*

Os activos financeiros incluídos nesta categoría valóranse polo seu valor razoable, sen deducir os custos de transacción en que se puidese incurrir no seu alleamento. Os cambios que se producen no valor razoable rexístranse directamente no patrimonio neto, ata que o activo financeiro causa baixa do balance ou se deteriora, momento en que o importe así recoñecido, impútase á conta de perdas e ganancias.

Con todo, as correccións valorativas por deterioración do valor e as perdas e ganancias que resultan por diferenzas de cambio en activos financeiros monetarios en moeda estranxeira, rexístranse na conta de perdas e ganancias.

Tamén se rexistran na conta de perdas e ganancias o importe dos xuros, calculados segundo o método do tipo de xuro efectivo, e dos dividendos devindicados.

Cando debe asignarse valor a estes activos por baixa no balance ou outro motivo, aplícase o método do valor medio ponderado por grupos homoxéneos.

No suposto excepcional de que o valor razoable dun instrumento de patrimonio deixa de ser fiable, os axustes previos recoñecidos directamente no patrimonio neto trataranse da mesma forma disposta para a deterioración dos Activos financeiros a custo.

No caso de venda de dereitos preferentes de subscripción e similares ou segregación dos mesmos para exercitalos, o importe dos dereitos diminúe o valor contable dos respectivos activos. O devandito importe corresponde ao valor razoable ou ao custo dos dereitos, de forma consistente coa valoración dos activos financeiros asociados.

*Deterioración do valor*

Polo menos ao peche do exercicio, efectúanse as correccións valorativas necesarias sempre que exista evidencia obxectiva de que o valor dun activo financeiro, ou grupo de activos financeiros incluídos nesta categoría con similares características de risco valoradas colectivamente, deteriorouse como resultado dun ou máis eventos que ocorresen despois do seu recoñecemento inicial, e que ocasionan:

- No caso dos instrumentos de débeda adquiridos, unha redución ou atraso nos fluxos de efectivo futuros estimados, que veñan motivados pola insolvencia do debedor.
- No caso de investimentos en instrumentos de patrimonio, a falta de recuperabilidade do valor en libros do activo, evidenciada por un descenso prolongado ou significativo no seu valor razoable. Considerando con carácter xeral que o instrumento se deteriora ante unha caída dun ano e medio ou dun corenta por cento na súa cotización, sen que se produza a recuperación do seu valor, sen prexuízo de que puidese ser necesario recoñecer unha perda por deterioración antes de que transcorrese devandito prazo ou descendido a cotización na mencionada porcentaxe.

A corrección valorativa por deterioración do valor destes activos financeiros é a diferenza entre o seu custo ou custo amortizado menos, no seu caso, calquera corrección valorativa por deterioración previamente recoñecida na conta de perdas e ganancias e o valor razoable no momento en que se efectúa a valoración.

As perdas acumuladas recoñecidas no patrimonio neto por diminución do valor razoable, sempre que exista unha evidencia obxectiva de deterioración no valor do activo, recoñécense na conta de perdas e ganancias.



Os incrementos no valor razoable en exercicios posteriores rexístranse con abono á conta de perdas e ganancias do exercicio para reverter a corrección valorativa recoñecida en exercicios anteriores, agás dos incrementos no valor razoable correspondente a un instrumento de patrimonio que se rexistran directamente contra o patrimonio neto.

b) Activos financeiros a valor razoable con cambios en perdas e ganancias

Nesta categoría inclúense os instrumentos de patrimonio que non se manteñen para negociar, nin que se deben valorar ao custo, e sobre os que se realizou a elección irrevogable no momento do seu recoñecemento inicial de presentar os cambios posteriores no valor razoable directamente no patrimonio neto.

Adicionalmente, inclúense aqueles activos financeiros designados, no momento do recoñecemento inicial de forma irrevogable como medido ao valor razoable con cambios na conta de perdas e ganancias, e que en caso contrario incluíuse noutra categoría, para eliminar ou reducir significativamente unha incoherencia de valoración ou asimetría contable que xurdiría noutro caso da valoración dos activos ou pasivos sobre bases diferentes.

*Valoración inicial*

Os activos financeiros incluídos nesta categoría valoraranse inicialmente polo seu valor razoable, que, salvo evidencia en contrario, será o prezo da transacción, que equivalerá ao valor razoable da contraprestación entregada. Os custos de transacción que lles sexan directamente atribuíbles recoñeceranse na conta de perdas e ganancias do exercicio.

*Valoración posterior*

Despois do recoñecemento inicial a empresa valorará os activos financeiros comprendidos nesta categoría a valor razoable con cambios na conta de perdas e ganancias.

c) Activos financeiros a custo amortizado

Inclúense nesta categoría aqueles activos financeiros, incluso os admitidos a negociación nun mercado organizado, nos que a Sociedade mantén o investimento co obxectivo de percibir os fluxos de efectivo derivados da execución do contrato, e as condicións contractuais do activo financeiro dan lugar, en datas especificadas, a fluxos de efectivo que son unicamente cobranzas de principal e xuros sobre o importe do principal pendente.

Os fluxos de efectivo contractuais que son unicamente cobranzas de principal e xuro sobre o importe do principal pendente son inherentes a un acordo que ten a natureza de préstamo ordinario ou común, sen prexuízo de que a operación estea acordada a un tipo de xuro cero ou por baixo de mercado.


Inclúense nesta categoría os créditos por operacións comerciais e os créditos por operacións non comerciais:

- Créditos por operacións comerciais: son aqueles activos financeiros que se orixinan na venda de bens e a prestación de servizos por operacións de tráfico da empresa con cobranza aprazada.
- Créditos por operacións non comerciais: son aqueles activos financeiros que, non sendo instrumentos de patrimonio nin derivados, non teñen orixe comercial e cuxas cobranzas son de contía determinada ou determinable, que proceden de operacións de préstamo ou crédito concedidos pola empresa.

*Valoración inicial*


Os activos financeiros clasificados nesta categoría valoraranse inicialmente polo seu valor razoable, que, salvo evidencia en contrario, será o prezo da transacción, que equivalerá ao valor razoable da contraprestación entregada, máis os custos de transacción que lles sexan directamente atribuíbles.






Con todo, os créditos por operacións comerciais con vencemento non superior a un ano e que non teñen un tipo de xuro contractual explícito, así como os créditos ao persoal, os dividendos para cobrar e os desembolsos esixidos sobre instrumentos de patrimonio, cuxo importe espérase recibir no curto prazo, valóranse polo seu valor nominal na medida na que se considera que o efecto de non actualizar os fluxos de efectivo non é significativo.

*Valoración posterior*




Os activos financeiros incluídos nesta categoría valoráranse polo seu custo amortizado. Os xuros devindicados contabilizaranse na conta de perdas e ganancias, aplicando o método do tipo de xuro efectivo.

Con todo, os créditos con vencemento non superior a un ano que, de acordo co disposto no apartado anterior, valóranse inicialmente polo seu valor nominal, continúan valorándose polo devandito importe, salvo que se deteriorenen.




Cando os fluxos de efectivo contractuais dun activo financeiro modifícanse debido ás dificultades financeiras do emisor, a empresa analiza se procede contabilizar unha perda por deterioración de valor.

*Deterioración do valor*



Efectúanse as correccións valorativas necesarias, polo menos ao peche e sempre que existe evidencia obxectiva de que o valor dun activo financeiro, ou dun grupo de activos financeiros con similares características de risco valorados colectivamente, deteriorouse como resultado dun ou máis eventos que ocorresen despois do seu recoñecemento inicial e que ocasionen unha redución ou atraso nos fluxos de efectivo futuros estimados, que poden vir motivados pola insolvencia do debedor.



Con carácter xeral, a perda por deterioración do valor destes activos financeiros é a diferenza entre o seu valor en libros e o valor actual dos fluxos de efectivo futuros, incluídos, no seu caso, os procedentes da execución das garantías reais e persoais, que se estima van xerar, descontados ao tipo de xuro efectivo calculado no momento do seu recoñecemento inicial.

As correccións de valor por deterioración, así como a súa reversión cando o importe da devandita perda diminúise por causas relacionadas cun evento posterior, recoñécense como un gasto ou un ingreso, respectivamente, na conta de perdas e ganancias. A reversión da deterioración ten como límite o valor en libros do activo que estaría recoñecido na data de reversión se non se rexistrou a deterioración do valor.

d) Activos financeiros a custo

*Valoración inicial*

Os investimentos incluídos nesta categoría valoráranse inicialmente ao custo, que equivale ao valor razoable da contraprestación entregada máis os custos de transacción que lles sexan directamente atribuíbles; non incorporándose estes últimos no custo dos investimentos en empresas do grupo.

Con todo, nos casos no que existe un investimento anterior á súa cualificación como empresa do grupo, multigrupo ou asociada, considérase como custo do devandito investimento o valor contable que deba ter o mesmo inmediatamente antes de que a empresa pase a ter esa cualificación.

Forma parte da valoración inicial o importe dos dereitos preferentes de subscripción e similares que, no seu caso, adquiríronse.

*Valoración posterior*

Os instrumentos de patrimonio incluídos nesta categoría valóranse polo seu custo, menos, no seu caso, o importe acumulado das correccións valorativas por deterioración.

Cando se debe asignar valor a estes activos por baixa no balance ou por outro motivo, aplícase o método do custo medio ponderado por grupos homoxéneos, entendéndose por estes os valores que teñen iguais dereitos.

- No caso de venda de dereitos preferentes de subscripción e similares ou segregación dos mesmos para exercitalos, o importe do custo dos dereitos diminúe o valor contable dos respectivos activos.
- As achegas realizadas como consecuencia dun contrato de contas en participación e similares valoraranse ao custo, incrementado ou diminuído polo beneficio ou a perda, respectivamente, que correspondan á empresa como partícipe non xestor, e menos, no seu caso, o importe acumulado das correccións valorativas por deterioración.
- Aplícase este mesmo criterio nos préstamos participativos cuxos xuros teñen carácter contingente, ben porque se pacte un tipo de xuro fixo ou variable condicionado ao cumprimento dun fito na empresa prestataria (por exemplo, a obtención de beneficios), ou ben porque se calculan exclusivamente por referencia á evolución da actividade da citada empresa. Se ademais dun xuro contingente acórdase un xuro fixo irrevogable, este último contabilízase como un ingreso financeiro en función do seu pagamento. Os custos de transacción impútanse á conta de perdas e ganancias de forma lineal ao longo da vida do préstamo participativo.

#### *Deterioración do valor*

Polo menos ao peche do exercicio, efectúanse as correccións valorativas necesarias sempre que exista evidencia obxectiva de que o valor en libros dun investimento non será recuperable. O importe da corrección valorativa é a diferenza entre o seu valor en libros e o importe recuperable, entendido este como o maior importe entre o seu valor razoable menos os custos de venda e o valor actual dos fluxos de efectivo futuros derivados do investimento, que para o caso de instrumentos de patrimonio calcúlase, ben mediante a estimación dos que se espera recibir como consecuencia da repartición de dividendos realizado pola empresa participada e do alleamento ou baixa en contas do investimento na mesma, ben mediante a estimación da súa participación nos fluxos de efectivo que se espera sexan xerados pola empresa participada, procedentes tanto das súas actividades ordinarias como do seu alleamento ou baixa en contas.

Salvo mellor evidencia do importe recuperable dos investimentos en instrumentos de patrimonio, a estimación da perda por deterioración desta clase de activos calcúlase en función do patrimonio neto da entidade participada e das plusvalías tácitas existentes na data da valoración, netas do efecto impositivo. Na determinación dese valor, e sempre que a empresa participada investira á súa vez noutra, tense en conta o patrimonio neto incluído nas contas anuais consolidadas elaboradas aplicando os criterios do Código de Comercio e as súas normas de desenvolvemento.

O recoñecemento das correccións valorativas por deterioración de valor e, no seu caso, a súa reversión, rexístrase como un gasto ou un ingreso, respectivamente, na conta de perdas e ganancias. A reversión da deterioración ten como límite o valor en libros do investimento que estaría recoñecida na data de reversión se non se rexistrou a deterioración do valor.

Con todo, no caso de que se producira un investimento na empresa, previa á súa cualificación como empresa do grupo, multigrupo ou asociada, e con anterioridade a esa cualificación, realizaranse axustes valorativos imputados directamente ao patrimonio neto derivados de tal investimento, os devanditos axustes mantéñense tras a cualificación ata o alleamento ou baixa do investimento, momento no que se rexistran na conta de perdas e ganancias, ou ata que se produzan as seguintes circunstancias:

- No caso de axustes valorativos previos por aumentos de valor, as correccións valorativas por deterioración rexistraranse contra a partida do patrimonio neto que recolla os axustes valorativos previamente practicados ata o importe dos mesmos, e o exceso, no seu caso, rexístrase na conta de perdas e ganancias. A corrección valorativa por deterioración imputada directamente no patrimonio neto non se reverte.
- No caso de axustes valorativos previos por reducións de valor, cando posteriormente o importe recuperable é superior ao valor contable dos investimentos, este último increméntase, ata o límite da indicada redución de valor, contra a partida que recollese os axustes valorativos previos e a partir dese momento o novo importe xurdido considérase custo do investimento. Con todo, cando existe unha evidencia obxectiva de deterioración no valor do investimento, as perdas acumuladas directamente no patrimonio neto recoñécense na conta de perdas e ganancias.

Os activos que se designan como partidas cubertas están suxeitos aos requirimentos de valoración da contabilidade de cobertura.

### 3.8. Existencias

#### Repostos técnicos e material de consumo e reposición

Comprenden cintas virxes, repostos e outro material de oficina e material auxiliar técnico. Estas existencias figuran valoradas polo seu custo de adquisición, e de ser o caso os impostos que non sexan recuperables, determinado conforme ao método FIFO (primeiras entradas, primeiras saídas).

A Sociedade realiza dotacións á provisión por deterioración das existencias con custo superior ao seu valor de mercado ou cando existen dúbidas sobre a súa recuperabilidade debido a problemas de lento movemento ou de obsolescencia.

En todo caso, dende o exercicio 2008 os repostos técnicos e o material de consumo e reposición inventariado son deteriorados de forma lineal e nun período de cinco anos.

### 3.9. Patrimonio neto

O capital social está representado por accións ordinarias.

Os custos de emisión de novas accións ou opcións preséntanse directamente contra o patrimonio neto, como menores reservas.

No caso de adquisición de accións propias da Sociedade, a contraprestación pagada, incluído calquera custo incremental directamente atribuíble, dedúcese do patrimonio neto ata a súa cancelación, emisión de novo ou alleamento. Cando estas accións se venden ou se volven emitir posteriormente, calquera importe recibido, neto de calquera custo incremental da transacción directamente atribuíble, inclúese no patrimonio neto.

### 3.10. Pasivos financeiros

#### a) Pasivos financeiros a custo amortizado

Con carácter xeral, inclúense nesta categoría os débitos por operacións comerciais e os débitos por operacións non comerciais:

- Débitos por operacións comerciais: son aqueles pasivos financeiros que se orixinan na compra de bens e servizos por operacións de tráfico da empresa con pago aprazado.
- Débitos por operacións non comerciais: son aqueles pasivos financeiros que, non sendo instrumentos derivados, non teñen orixe comercial, senón que proceden de operacións de préstamo ou crédito recibidos pola empresa.

Os préstamos participativos que teñen as características dun préstamo ordinario ou común tamén se inclúen nesta categoría sen prexuízo do tipo de xuro acordado (cero ou por baixo de mercado).

#### *Valoración inicial*

Os pasivos financeiros incluídos nesta categoría valóranse inicialmente polo seu valor razoable, que, é o prezo da transacción, que equivale ao valor razoable da contraprestación recibida axustado polos custos de transacción que lles sexan directamente atribuíbles.

Con todo, os débitos por operacións comerciais con vencemento non superior a un ano e que non teñen un tipo de xuro contractual, así como os desembolsos esixidos por terceiros sobre participacións, cuxo importe espérase pagar no curto prazo, valóranse polo seu valor nominal, cando o efecto de non actualizar os fluxos de efectivo non é significativo.



*Valoración posterior*

Os pasivos financeiros incluídos nesta categoría valóranse polo seu custo amortizado. Os xuros devindicados contabilízanse na conta de perdas e ganancias, aplicando o método do tipo de xuro efectivo.

Con todo, os débitos con vencemento non superior a un ano que, se valoren inicialmente polo seu valor nominal, continúan valorándose polo devandito importe.

b) Pasivos a valor razoable con cambios en perdas e ganancias

Nesta categoría inclúense os pasivos financeiros que cumpran algunha das seguintes condicións:

- Pasivos que se manteñen para negociar.
- Aqueles designados irrevogablemente desde o momento do recoñecemento inicial para contabilizalos ao valor razoable con cambios na conta de perdas e ganancias, dado que:
  - Se elimina ou reduce de maneira significativa unha incoherencia ou «asimetría contable» con outros instrumentos a valor razoable con cambios en perdas e ganancias.
  - Se xestiona un grupo de pasivos financeiros ou de activos e pasivos financeiros e o seu rendemento avalíase sobre a base do seu valor razoable de acordo cunha estratexia de xestión do risco ou de investimento documentado e facilítase información do grupo tamén sobre a base do valor razoable ao persoal clave da dirección.
- Pasivos financeiros híbridos non segregables incluídos opcionalmente e de forma irrevogable.

*Valoración inicial e posterior*

Os pasivos financeiros incluídos nesta categoría valóranse inicialmente polo seu valor razoable, sendo este o prezo da transacción, que equivale ao valor razoable da contraprestación recibida. Os custos de transacción que lles son directamente atribuíbles recoñécense na conta de perdas e ganancias do exercicio.

Despois do recoñecemento inicial os pasivos financeiros comprendidos nesta categoría valóranse a valor razoable con cambios na conta de perdas e ganancias.


No caso dos bonos convertibles, o valor razoable do compoñente de pasivo determínase aplicando o tipo de xuro para bonos non convertibles similares. Este importe contabilízase como un pasivo sobre a base do custo amortizado ata a súa liquidación no momento da súa conversión ou vencemento. Ao resto dos ingresos obtidos asígnaselle a opción de conversión que se recoñece no patrimonio neto.

No caso de producirse renegociación de débedas existentes, considérase que non existen modificacións substanciais do pasivo financeiro cando o prestamista do novo préstamo é o mesmo que o que outorgou o préstamo inicial e o valor actual dos fluxos de efectivo, incluíndo as comisións netas, non difire en máis dun 10% do valor actual dos fluxos de efectivo pendentes de pagar do pasivo orixinal calculado baixo ese mesmo método.

**3.11. Subvencións recibidas**


As subvencións que teñan carácter de reintegrables rexístranse como pasivos ata cumprir as condicións para considerarse non reintegrables, mentres que as subvencións non reintegrables rexístranse como ingresos directamente imputados ao patrimonio neto e recoñécense como ingresos sobre unha base sistemática e racional de forma correlacionada cos gastos derivados da subvención. As subvencións non reintegrables recibidas do accionista único rexístranse directamente en fondos propios.

Para estes efectos, unha subvención considérase non reintegrable cando existe un acordo individualizado de concesión da subvención, se cumpriron todas as condicións establecidas para a súa concesión e non existen dúbidas razoables de que se cobrará.




As subvencións de carácter monetario valóranse polo valor razoable do importe concedido e as subvencións non monetarias polo valor razoable do ben recibido, referidos ambos os dous valores ao momento do seu recoñecemento.

As subvencións non reintegrables relacionadas coa adquisición de inmovilizado intanxible, material e investimentos inmobiliarios impútanse, como ingresos do exercicio en proporción á amortización dos correspondentes activos ou, se é o caso, cando se produza o seu alleamento, corrección valorativa por deterioración ou baixa en balance. Pola súa banda, as subvencións non reintegrables relacionadas con gastos específicos recoñécense na conta de perdas e ganancias no mesmo exercicio en que se producen os correspondentes gastos.




As transferencias percibidas pola Corporación RTVG da Comunidade Autónoma de Galicia son con finalidade indeterminada, para financiar déficits de explotación ou gastos xerais de funcionamento da empresa, non asociados con ningunha actividade ou área de actividade en concreto senón co conxunto das actividades que realiza, non constitúen ingresos, senón achegas de socios para compensación de perdas.

### 3.12. Bens adscritos CAG



Trátase dos bens cedidos pola Administración da Comunidade Autónoma de Galicia en concepto de adscrición de uso, que se rexistran contablemente pola súa natureza, con aboamento á conta de "Ingresos por bens adscritos CAG" recollida dentro da epígrafe de "Subvencións, doazóns e legados recibidos". Para a súa amortización séguense os mesmos criterios que para o inmovilizado material (véxase nota 3.3), así como o establecido na nota 3.11 para as subvencións non reintegrables relacionadas coa adquisición de inmovilizado.



O conxunto de activos e pasivos obxecto da transmisión mencionada na nota 1b, e que son integrados ó 31 de decembro de 2015, con cargo ao Patrimonio Neto da Televisión de Galicia S.A., inclúen bens que foron cedidos pola Administración da Comunidade Autónoma de Galicia á Compañía de Radio-Televisión de Galicia nos mesmos termos descritos no parágrafo anterior.

### 3.13. Impostos correntes e diferidos



O gasto (ingreso) por imposto sobre beneficios é o importe que, por este concepto, se devindica no exercicio e que comprende tanto o gasto (ingreso) por imposto corrente como por imposto diferido.

Tanto o gasto (ingreso) por imposto corrente como o diferido se rexistra na conta de perdas e ganancias. Non obstante, recoñécese no patrimonio neto o efecto impositivo relacionado con partidas que se rexistran directamente no patrimonio neto.

Os activos e pasivos por imposto corrente valóranse polas cantidades que se espera pagar ou recuperar das autoridades fiscais, de acordo coa normativa vixente ou aprobada e pendente de publicación na data de peche do exercicio.

Os impostos diferidos calcúlanse sobre as diferenzas temporais que xorden entre as bases fiscais dos activos e pasivos e os seus valores en libros. Non obstante, se os impostos diferidos xorden do recoñecemento inicial dun activo ou un pasivo nunha transacción distinta dunha combinación de negocios que no momento da transacción non afecta nin ao resultado contable nin á base imponible do imposto, non se recoñecen. O imposto diferido determínase aplicando a normativa e os tipos impositivos aprobados ou a punto de aprobarse na data do balance e que espera aplicar cando o correspondente activo por imposto diferido se realice ou o pasivo por imposto diferido se liquide.

Os activos por impostos diferidos recoñécense na medida en que resulte probable que se vaia dispoñer de ganancias fiscais futuras coas que poder compensar as diferenzas temporais.

### 3.14. Prestacións aos empregados

#### a) Compromisos por pensións

A Sociedade tiña un plan de achega definida.

Un plan de achegas definidas é aquel baixo o cal o achegador realiza contribucións fixas a unha entidade separada e non ten ningunha obriga legal, contractual ou implícita de realizar contribucións adicionais se a entidade separada non dispuxese de activos suficientes para atender os compromisos asumidos.

Para os plans de achegas definidas, o achegador paga achegas a plans de seguros de pensións xestionados de forma pública ou privada sobre unha base obrigatoria, contractual ou voluntaria. Unha vez que se pagaron as achegas, o achegador non ten obriga de pagamentos adicionais. As contribucións recoñécense como prestacións aos empregados cando se devindican. As contribucións pagadas por anticipado recoñécense como un activo na medida en que unha devolución de efectivo ou unha redución dos pagamentos futuros se atopen dispoñibles.

A Sociedade recoñecía un pasivo polas contribucións para realizar cando, ao peche do exercicio, figuraban contribucións devindicadas non satisfeitas.

A partires do 31 de decembro de 2011 en virtude do Real Decreto Lei 20/2011, do 30 de decembro, de medidas urxentes en materia orzamentaria, tributaria e financeira para a corrección do déficit público, publicado no BOE o 31 de decembro de 2011, a Sociedade non realizou achegas adicionais ao plan de pensións.

#### b) Indemnizacións por cesamento

As indemnizacións por cesamento páganse aos empregados como consecuencia da decisión de rescindir o seu contrato de traballo antes da idade normal de xubilación ou cando o empregado acepta renunciar voluntariamente a cambio desas prestacións. A Sociedade recoñece estas prestacións cando se comprometeu de forma demostrable a destituír no seu emprego aos traballadores de acordo cun plan formal detallado sen posibilidade de retirada ou a proporcionar indemnizacións por cesamento como consecuencia dunha oferta para animar a unha renuncia voluntaria. As prestacións que non se van pagar nos doce meses seguintes á data do balance descóntanse ao seu valor actual.

### 3.15. Provisións e pasivos continxentes

As provisións para restauración medioambiental, custos de reestruturación e litixios recoñécense cando a Sociedade ten unha obriga presente, xa sexa legal ou implícita, como resultado de sucesos pasados, é probable que vaia ser necesaria unha saída de recursos para liquidar a obriga e o importe se pode estimar de forma fiable. As provisións por reestruturación inclúen sancións por cancelación do arrendamento e pagamentos por despedimento aos empregados. Non se recoñecen provisións para perdas de explotación futuras.

As provisións valóranse polo valor actual dos desembolsos que se espera que sexan necesarios para liquidar a obriga usando un tipo antes de impostos que reflecta as avaliacións do mercado actual, do valor temporal do diñeiro e os riscos específicos da obriga. Os axustes na provisión con motivo da súa actualización recoñécense como un gasto financeiro conforme se van devindicando.

As provisións con vencemento inferior ou igual a un ano cun efecto financeiro non significativo non se descuentan.


Cando se espera que parte do desembolso necesario para liquidar a provisión sexa reembolsada por un terceiro, o reembolso recoñécese como un activo independente, sempre que sexa practicamente segura a súa recepción.

Pola súa parte, considéranse pasivos continxentes aquelas posibles obrigas xurdidas como consecuencia de sucesos pasados cuxa materialización está condicionada a que aconteza ou non un ou máis eventos futuros independentes da vontade da Sociedade. Os devanditos pasivos continxentes non son obxecto de rexistro contable e preséntanse detalle destes, se é o caso, na memoria.







### 3.16. Recoñecemento de ingresos




Os ingresos recoñécense cando se transfire o control dos bens ou servizos aos clientes. Nese momento os ingresos rexístranse polo importe da contraprestación que se espera ter dereito a cambio da transferencia dos bens e servizos comprometidos derivados de contratos con clientes, así como outros ingresos non derivados de contratos con clientes que constitúen a actividade ordinaria da Sociedade. O importe rexistrado determínase deducindo do importe da contraprestación pola transferencia dos bens ou servizos comprometidos con clientes ou outros ingresos correspondentes ás actividades ordinarias da Sociedade, o importe dos descontos, devolucións, reducións de prezo, incentivos ou dereitos entregados a clientes, así como o imposto sobre o valor engadido e outros impostos directamente relacionados cos mesmos que deban ser obxecto de repercusión.




Na avaliación das devolucións, no caso de que proceda, recoñécese un pasivo por reembolso (incluído en contas comerciais e outras contas para pagar) e un dereito ás mercadorías devoltas (incluído noutros activos correntes) para os bens que se espera que sexan devoltos. A experiencia acumulada utilízase para estimar estas devolucións no momento da venda rexistrándose como menor importe da venda aínda que é certo estas non son significativas. Dado que o número de produtos devoltos foi constante e baixo durante os últimos anos, é moi probable que non ocorra unha reversión significativa nos ingresos ordinarios acumulados recoñecidos. A validez desta hipótese e o importe estimado de devolucións avalíase de novo en cada data de presentación de información.



En relación á estimación e provisión de descontos, utilízase o método do valor esperado, e os ingresos ordinarios só se recoñecen na medida en que é altamente probable que non ocorra unha reversión significativa. No caso de que sexa necesario, recoñécese un pasivo por reembolso (incluído en contas comerciais e outras contas para pagar) para os descontos por volume esperados a pagar aos clientes en relación coas vendas realizadas ata o final do exercicio sobre o que se informa.



Nos casos nos que no prezo fixado nos contratos con clientes exista un importe de contraprestación variable, inclúese no prezo para recoñecer a mellor estimación da contraprestación variable na medida que sexa altamente probable que non se produza unha reversión significativa do importe do ingreso recoñecido cando posteriormente se resolva a incerteza asociada á contraprestación variable. A Sociedade basea as súas estimacións considerando a información histórica, tendo en conta o tipo de cliente, o tipo de transacción e os termos concretos de cada acordo.



Á hora de recoñecer os ingresos ordinarios procedentes de contratos con clientes, a Sociedade realiza a seguinte análise en base á aplicación da norma:

- Con relación á existencia de bens ou servizos comprometidos que puidesen ser diferenciábeis e que deban recoñecerse por separado, así como calquera desconto ou rebaixa no prezo do contrato que deba asignarse aos elementos separados, de acordo aos contratos con clientes vixentes e ao negocio da Sociedade, establécese que a obriga de execución é a entrega da mercadoría considerando os termos de venda pactados en cada acordo, non habendo obrigas de execución adicionais que deban recoñecerse por separado. Adicionalmente, debe considerarse que o obxecto dos pedidos consiste na subministración de produto terminado (normalmente publicidade) de acordo ás especificacións facilitadas polo cliente, e non existen obrigas pendentes post-entrega tales como puidesen ser intervencións na subministración, posta en marcha, training, etc.
- Con relación á existencia de contraprestación variable nos acordos con clientes, a Sociedade non ten importes de prezo variable nos contratos con clientes vixentes, tendo a Sociedade dereito á cobranza da totalidade do importe acordado pola venda do produto unha vez se complete a obriga de execución de entrega da mercadoría de acordo aos termos de venda en cada caso.
- Na avaliación do momento de recoñecer ingresos unha vez que se satisfaga a obriga de desempeño, a Sociedade considera que se cumpren as condicións para recoñecer o ingreso no momento puntual no que se transfire o control dos bens entregados, non existindo ningún contrato relevante no que os ingresos deban recoñecerse ao longo do contrato.

- Con relación ao compoñente de financiamento, a Sociedade non ten ningún contrato onde o período entre a transferencia dos bens ou servizos prometidos ao cliente e o pago por parte do cliente supere un ano. En consecuencia, a Sociedade non axusta ningún dos prezos de transacción polo valor temporal do diñeiro.
- Nos contratos habituais con clientes non existen custos incrementais da obtención dos devanditos contratos, polo que non existen importes que poidan considerarse como activo polos custos para obter ou cumprir contratos con clientes.
- Garantías: a Sociedade proporciona xeralmente garantías habituais de produto (de conformidade cos contratos, a lexislación vixente e as prácticas comerciais habituais do sector) en relación coa venda dos produtos/servizos. As garantías outorgadas proporcionan aos clientes a seguridade de que o produto correspondente funcionará segundo o previsto polas partes dado que se axusta ás especificacións acordadas nos contratos e non outorga servizos adicionais. Polo tanto, as garantías outorgadas pola Sociedade non constitúen un servizo diferenciado que deba contabilizarse como unha obriga de execución diferenciada.

A Sociedade avalía en cada peche a existencia de acordos de facturación con entrega diferida, considerándose nestes casos que se atopan baixo este suposto ao peche de exercicio, que existe a transferencia do control a clientes avaliando se o cliente ten a capacidade de dirixir o uso do produto e obter practicamente todos os seus beneficios restantes, aínda cando non se producira a transferencia física do produto. Avaliáronse os motivos da existencia destas situacións, se o produto é identificable por separado, se o produto está listo para a súa entrega física ao cliente e se a Sociedade pode utilizar o produto ou vendelo a outro cliente. Nos casos nos que se cumpren todas as condicións indicadas anteriormente, considérase a transferencia do control e, polo tanto, que a venda se realizou.

Os ingresos por xuros recoñécense usando o método do tipo de xuro efectivo. Cando unha conta para cobrar sofre perda por deterioración do valor, a Sociedade reduce o valor contable ao seu importe recuperable, descontando os fluxos futuros de efectivo estimados ao tipo de xuro efectivo orixinal do instrumento, e continúa levando o desconto como menos ingreso por xuros. Os ingresos por xuros de préstamos que sufrisen perdas por deterioración do valor recoñécense utilizando o método do tipo de xuro efectivo.

### 3.17. Arrendamentos

#### a) Arrendamento financeiro

Os arrendamentos de inmovilizado nos que a Sociedade ten substancialmente todos os riscos e beneficios derivados da propiedade clasifícanse como arrendamentos financeiros. Os arrendamentos financeiros capitalízanse ao inicio do arrendamento polo seu valor razoable do ben arrendado ou ao valor actual dos pagamentos mínimos acordados polo arrendamento, ou ao menor dos dous. Para o cálculo do valor actual emprégase o tipo de xuro implícito do contrato e se este non se pode determinar, o tipo de xuro da Sociedade para operacións similares.

Cada pagamento por arrendamento distribúese entre o pasivo e a carga financeira. A carga financeira total distribúese ao longo do prazo de arrendamento e impútase á conta de perdas e ganancias do exercicio no que se incorre, aplicando o método de tipo de xuro efectivo. As cotas continxentes son custo do exercicio no que se incorre nelas. As correspondentes obrigas por arrendamento, netas de cargas financeiras, inclúense en "Acredores por arrendamento financeiro". O inmovilizado adquirido en réxime de arrendamento financeiro amortízase durante a súa vida útil.

#### b) Arrendamento operativo

Os arrendamentos nos que o arrendador conserva unha parte importante dos riscos e beneficios derivados da titularidade clasifícanse como arrendamentos operativos. Os pagamentos en concepto de arrendamento operativo (netos de calquera incentivo recibido do arrendador) cárganse na conta de perdas e ganancias do exercicio en que se devindican sobre unha base lineal durante o período de arrendamento.



**3.18. Clasificación de activos e pasivos entre corrente e non corrente**

A Sociedade presenta o balance clasificando activos e pasivos entre corrente e non corrente. Para estes efectos son activos ou pasivos correntes aqueles que cumpran os seguintes criterios:

- Os activos clasifícanse como correntes cando se espera realizalos ou se pretende vendelos ou consumi-los no transcurso do ciclo normal da explotación da Sociedade, se manteñen fundamentalmente con fins de negociación, se espera realizalos dentro do período dos doce meses posteriores á data de peche ou se trata de efectivo ou outros activos líquidos equivalentes, agás naqueles casos nos que non poidan ser intercambiados ou utilizados para cancelar un pasivo, polo menos dentro dos doce meses seguintes á data de peche.
- Os pasivos clasifícanse como correntes cando se espera liquidalos no ciclo normal da explotación da Sociedade, se manteñen fundamentalmente para a súa negociación, se teñen que liquidar dentro do período de doce meses dende a data de peche ou a Sociedade non ten o dereito incondicional para aprazar a cancelación dos pasivos durante os doce meses seguintes á data de peche.
- Os pasivos financeiros clasifícanse como correntes cando se deban liquidar dentro dos doce meses seguintes á data de peche aínda que o prazo orixinal sexa por un período superior a doce meses e exista un acordo de refinanciamento ou de reestruturación dos pagamentos a longo prazo que concluíra despois da data de peche e antes de que as contas anuais sexan formuladas.

**3.19. Medio ambiente**

A Sociedade realiza operacións cuxo propósito principal é previr, reducir ou reparar o dano que como resultado das súas actividades poida producir sobre o medio ambiente.

Os gastos derivados das actividades medio ambientais recoñécense como "Outros gastos de explotación" no exercicio no que se incorren.

Os elementos do inmovilizado material adquiridos co obxecto de ser utilizados de forma duradeira na súa actividade e cuxa finalidade principal é a minimización do impacto medioambiental e a protección e mellora do medio ambiente, incluíndo a redución ou eliminación da contaminación futura das operacións da Sociedade, recoñécense como activos mediante a aplicación de criterios de valoración, presentación e por separado consistentes cos que se mencionan no apartado "3.3. Inmovilizado material".

**3.20. Transaccións en moeda estranxeira**

a) Moeda funcional e de presentación

As contas anuais da Sociedade preséntanse en euros, que é a moeda de presentación e funcional da Sociedade.

b) Transaccións e saldos

b).1 *Dereitos de emisión*

O prezo de adquisición convértese en euros por aplicación do tipo de cambio vixente na data na que se formaliza o contrato.

b).2 *Créditos e débitos*

A conversión dos créditos e débitos en moeda distinta do euro a euros realízase aplicando o tipo de cambio vixente no momento en que cada transacción se realiza. No peche do exercicio valóranse ao tipo de cambio vixente no mencionado momento.

As perdas e ganancias en moeda estranxeira que resultan da liquidación destas transaccións e da conversión aos tipos de cambio de peche dos activos e pasivos monetarios denominados en moeda estranxeira recoñécense na conta de perdas e ganancias, agás se se difiren no patrimonio neto como as coberturas de fluxos de efectivo e as coberturas de investimento neto no estranxeiro.

### 3.21. Transaccións entre empresas do Grupo e vinculadas

Con carácter xeral, as operacións entre empresas do Grupo e vinculadas contabilízanse no momento inicial polo seu valor razoable. Se é o caso, se o prezo acordado difire do seu valor razoable, a diferenza rexístrase atendendo á realidade económica da operación. A valoración posterior realízase conforme ao previsto nas correspondentes normas.

## 4. Fusión

En decembro do 2013 elevouse a público a fusión por absorción da Radiotelevisión Galicia, S.A., por Televisión de Galicia, S.A, a cal quedou inscrita no rexistro mercantil o 31 de decembro de 2013. A fusión levouse a cabo con base nos balances auditados de TVG, S.A, e da sociedade absorbida ó 31 de decembro de 2012. A sociedade absorbida, igual que TVG, S.A., estaba integramente participada pola Compañía de Radio-Televisión de Galicia (véxase nota 1) e, estableceuse o 1 de xaneiro do 2013 como data a partir da cal as operacións realizadas pola sociedade absorbida enténdense feitas a efectos contables por conta da Sociedade.

A operación de fusión acolleuse ao réxime fiscal especial para operacións de fusión, escisión, achegas non diñeirarias e troques de valores, regulado no capítulo VIII do título VII e disposición adicional segunda, do Texto Refundido da Lei do Imposto sobre Sociedades. A información en detalle sobre a mencionada fusión figura nas contas anuais de Televisión de Galicia, S.A. do exercicio 2013.

A fusión produciuse en virtude das obrigas de reestruturación do servizo público de comunicación audiovisual de Galicia, derivada da aplicación da Lei 9/2011, do 9 de novembro, dos medios públicos de comunicación audiovisual de Galicia, que encomenda a xestión de este servizo público á Corporación Radio e Televisión de Galicia, S.A.. O Consello da Xunta de Galicia adoptou os acordos seguintes: na súa reunión do 29.08.2013, "Designar a Televisión de Galicia, S.A" coma futura "Corporación Radio e Televisión de Galicia, S.A" e na reunión do 10.10.2013, "Autorizar a fusión por absorción entre as sociedades mercantís públicas autonómicas Televisión de Galicia, S.A.U (sociedade absorbente) e Radiotelevisión Galicia, S.A.U (sociedade absorbida) ao abeiro do artigo 105.1 da lei 16/2010 do 17 de decembro, de organización e funcionamento da Administración xeral e do sector público autonómico de Galicia".

## 5. Xestión do risco financeiro

### 5.1. Factores de risco financeiro

As actividades da Sociedade están expostas a diversos riscos financeiros: risco de mercado (incluíndo risco de tipo de cambio, risco de prezo e risco de tipo de xuro), risco de crédito e risco de liquidez. O programa de xestión do risco global da Sociedade céntrase na incerteza dos mercados financeiros e trata de minimizar os efectos potenciais adversos sobre a súa rendibilidade financeira.

A xestión do risco está controlada pola Dirección da Sociedade que identifica, avalía e cobre os riscos financeiros conforme ás políticas aprobadas polo Consello de Administración. O Consello proporciona políticas para a xestión do risco global, así como para áreas concretas como risco de tipo de cambio, risco de tipo de xuro, risco de liquidez, emprego de derivados e non derivados e investimento do exceso de liquidez.

#### a) Risco de mercado

##### i) Risco de tipo de cambio

O Consello de Administración da Sociedade estima que non existen riscos significativos de tipos de cambio pois a Sociedade realiza a maioría das súas operacións en euros, e non realiza investimentos en moeda estranxeira.

ii) Risco de prezo

O Consello de Administración da Sociedade estima que esta non está exposta a riscos de prezos pois non posúe investimentos clasificados no balance como dispoñibles para a venda ou investimentos en títulos de capital de carácter significativo.

iii) Risco de tipo de xuro dos fluxos de efectivo e do valor razoable

Dado que a Sociedade non posúe activos remunerados importantes, os ingresos e os fluxos de efectivo das súas actividades de explotación son independentes respecto das variacións nos tipos de xuro de mercado.

Actualmente a Sociedade posúe recursos alleos ao Grupo a longo prazo, pero non se estiman maiores riscos a este respecto.

b) Risco de crédito

O risco de crédito xorde do efectivo e equivalentes ao efectivo, instrumentos financeiros derivados e depósitos con bancos e institucións financeiras, así como de clientes polo xunto e polo miúdo, incluíndo contas para cobrar pendentes e transaccións comprometidas. En relación cos bancos e institucións financeiras, unicamente se aceptan entidades de recoñecida solvencia.

En relación ás contas para cobrar a clientes, dada a actividade e sector no que opera a Sociedade, correspóndese a gran maioría dos devanditos saldos de clientes sobre os que non existe un historial recente de morosidade, clientes garantidos polo exclusivista publicitario, así como saldos con administracións públicas. Ó 31 de decembro o detalle da antigüidade da débeda é o seguinte:

	<u>Miles de euros</u>
Exercicio 2022	3.015
Exercicio 2021	71
Exercicio 2020 e anteriores	<u>5</u>
	<u><b>3.091</b></u>

En relación cos saldos do exercicio 2022 e anteriores, un importe de 22 miles de euros (21 miles de euros en 2021) corresponden a clientes de intercambio, e polo tanto serán cancelados xeralmente mediante a realización de accións publicitarias. Para o resto, a Dirección da Sociedade estima que non existen dúbidas acerca da súa recuperabilidade.

c) Risco de liquidez

Unha xestión prudente do risco de liquidez implica o mantemento de efectivo e valores negociables suficientes, a dispoñibilidade de financiamento mediante un importe suficiente de facilidades de crédito comprometidas e ter capacidade para liquidar posicións de mercado. Dado o carácter dinámico dos negocios subxacentes, a Dirección da Sociedade ten como obxectivo manter a flexibilidade no financiamento.

Ó 31 de decembro de 2022 existe un fondo de manobra positivo por importe de 21.266 miles de euros (fondo de manobra positivo por importe de 17.701 miles de euros en 2021). A Dirección da Sociedade, non estima riscos de liquidez considerando as achegas orzamentarias aprobadas para o exercicio 2023 (véxase nota 29).

**5.2. Estimación do valor razoable**

O valor en libros dos créditos e débitos por operacións comerciais aproxímase ao seu valor razoable.

**CORPORACIÓN RADIO E TELEVISIÓN DE GALICIA, S.A.**

Memoria das Contas Anuais

31 de decembro de 2022

**6. Inmobilizado intanxible**

O detalle e movemento das partidas incluídas no Inmobilizado intanxible é o seguinte:

Euros							
	Desenvolvemento	Marcas e Patentes	Dereitos s/ coproducións	Aplicacións informáticas	Dereitos de emisión de películas e programas	Anticipos	Total
<b>Saldo ó 31.12.2021</b>	-	-	<b>1.015.494</b>	<b>317.124</b>	<b>19.761.349</b>	<b>14.023</b>	<b>21.107.990</b>
Custo	-	-	22.493.563	5.309.196	290.322.815	14.023	318.139.597
Amortización acumulada	-	-	(21.478.069)	(4.992.072)	(270.561.466)	-	(297.031.607)
Altas	-	1.741	1.330.119	308.649	41.755.045	26.921	43.422.475
Baixas	-	(1.741)	-	-	(7.436.746)	(29.530)	(7.468.017)
Baixas amortiz.acumulada	-	1.741	-	-	7.436.746	-	7.438.487
Dotación para amortización	-	(1.741)	(957.237)	(190.454)	(43.954.570)	-	(45.104.002)
Traspasos	-	-	-	-	-	-	-
<b>Saldo ó 31.12.2022</b>	-	-	<b>1.388.376</b>	<b>435.319</b>	<b>17.561.824</b>	<b>11.414</b>	<b>19.396.933</b>
Custo	-	-	23.823.682	5.617.845	324.641.114	11.414	354.094.055
Amortización acumulada	-	-	(22.435.306)	(5.182.526)	(307.079.290)	-	(334.697.122)
<b>Valor contable</b>	-	-	<b>1.388.376</b>	<b>435.319</b>	<b>17.561.824</b>	<b>11.414</b>	<b>19.396.933</b>

Euros							
	Desenvolvemento	Marcas e Patentes	Dereitos s/ coproducións	Aplicacións informáticas	Dereitos de emisión de películas e programas	Anticipos	Total
<b>Saldo ó 31.12.2020</b>	<b>25.000</b>	-	<b>1.231.019</b>	<b>168.596</b>	<b>23.809.056</b>	<b>29.026</b>	<b>25.262.697</b>
Custo	25.000	-	21.608.763	5.027.966	259.154.963	29.026	285.845.718
Amortización acumulada	-	-	(20.377.744)	(4.859.370)	(235.345.907)	-	(260.583.021)
Altas	-	3.671	884.800	281.230	40.335.728	24.700	41.530.129
Baixas	-	(3.671)	-	-	(9.192.876)	(39.703)	(9.236.250)
Baixas amortiz.acumulada	-	3.671	-	-	9.192.876	-	9.196.547
Dotación para amortización	-	(3.671)	(1.100.325)	(132.702)	(44.408.435)	-	(45.645.133)
Traspasos	(25.000)	-	-	-	25.000	-	-
<b>Saldo ó 31.12.2021</b>	-	-	<b>1.015.494</b>	<b>317.124</b>	<b>19.761.349</b>	<b>14.023</b>	<b>21.107.990</b>
Custo	-	-	22.493.563	5.309.196	290.322.815	14.023	318.139.597
Amortización acumulada	-	-	(21.478.069)	(4.992.072)	(270.561.466)	-	(297.031.607)
<b>Valor contable</b>	-	-	<b>1.015.494</b>	<b>317.124</b>	<b>19.761.349</b>	<b>14.023</b>	<b>21.107.990</b>

a) Inmobilizado intanxible totalmente amortizado

Ó 31 de decembro de 2022 existe inmobilizado intanxible, aínda en uso e totalmente amortizado cun custo contable de 305.651 miles de euros (269.103 miles de euros ó 31 de decembro de 2021). A maioría correspóndese con dereitos de emisión de películas e programas.



**CORPORACIÓN RADIO E TELEVISIÓN DE GALICIA, S.A.**

Memoria das Contas Anuais

31 de decembro de 2022

b) Dereitos de propiedade audiovisual (coproducións)

A desagregación dos dereitos de propiedade audiovisual por ano de alta é como segue:

<b>Euros</b>			
<b>2022</b>			
<b>Ano de incorporación</b>	<b>Custo de adquisición</b>	<b>Amortización acumulada</b>	<b>Valor neto contable</b>
Ata 2012	13.273.178	(13.273.178)	-
2013	562.000	(562.000)	-
2014	1.078.400	(1.078.400)	-
2015	1.392.005	(1.392.005)	-
2016	704.542	(704.542)	-
2017	1.288.400	(1.288.400)	-
2018	1.050.750	(1.050.750)	-
2019	1.051.588	(1.051.588)	-
2020	1.207.900	(1.207.900)	-
2021	884.800	(623.200)	261.600
2022	1.330.119	(203.343)	1.126.776
<b>Total</b>	<b>23.823.682</b>	<b>(22.435.306)</b>	<b>1.388.376</b>

<b>Euros</b>			
<b>2021</b>			
<b>Ano de incorporación</b>	<b>Custo de adquisición</b>	<b>Amortización acumulada</b>	<b>Valor neto contable</b>
Ata 2011	12.413.261	(12.413.261)	-
2012	859.917	(859.917)	-
2013	562.000	(562.000)	-
2014	1.078.400	(1.078.400)	-
2015	1.392.005	(1.392.005)	-
2016	704.542	(704.542)	-
2017	1.288.400	(1.288.400)	-
2018	1.050.750	(1.050.750)	-
2019	1.051.588	(1.051.588)	-
2020	1.207.900	(982.006)	225.894
2021	884.800	(95.200)	789.600
<b>Total</b>	<b>22.493.563</b>	<b>(21.478.069)</b>	<b>1.015.494</b>

c) Dereitos de emisión de películas e programas

O detalle dos dereitos de emisión de películas e programas ó 31 de decembro de 2022 e 2021 é o seguinte:

<b>Descrición</b>	<b>Euros</b>	
	<b>2022</b>	<b>2021</b>
Producción Allea	1.710.006	2.427.973
Producción Propia Externa	15.773.149	17.214.536
Producción Propia Interna	78.669	118.840
<b>Total</b>	<b>17.561.824</b>	<b>19.761.349</b>

**CORPORACIÓN RADIO E TELEVISIÓN DE GALICIA, S.A.**

Memoria das Contas Anuais

31 de decembro de 2022

d) Compromisos de adquisición de inmovilizado intanxible

Ao peche do exercicio 2022 están abertos expedientes de compra de bens do inmovilizado intanxible por un importe pendente de realizar que ascende a 26.655 miles de euros (27.212 miles de euros ó 31 de decembro de 2021). A maioría correspóndese con dereitos de emisión de películas e programas.

e) Seguros

A Sociedade dispón das pólizas de seguros que se estiman necesarias para dar cobertura aos posibles riscos que poidan afectar aos bens incluídos dentro do inmovilizado intanxible da Sociedade.

**7. Inmovilizado material**

O detalle e movemento das partidas incluídas no Inmovilizado material é o seguinte:

	Euros			Total
	Construcións e terreos	Instalacións técnicas e outro inmovilizado material	Inmovilizado en curso e anticipos	
<b>Saldo ó 31.12.2021</b>	<b>5.112.501</b>	<b>6.288.116</b>	-	<b>11.400.617</b>
Custo	17.975.547	70.082.751	-	88.058.298
Amortización acumulada	(12.863.046)	(63.794.635)	-	(76.657.681)
Altas	201.655	986.581	-	1.188.236
Baixas	-	(213.411)	-	(213.411)
Baixas de amortización acumulada	-	213.061	-	213.061
Dotación para amortización	(372.565)	(2.664.889)	-	(3.037.454)
Traspasos	(184)	184	-	-
<b>Saldo ó 31.12.2022</b>	<b>4.941.407</b>	<b>4.609.642</b>	-	<b>9.551.049</b>
Custo	18.177.202	70.855.921	-	89.033.123
Amortización acumulada	(13.235.795)	(66.246.279)	-	(79.482.074)
<b>Valor contable</b>	<b>4.941.407</b>	<b>4.609.642</b>	-	<b>9.551.049</b>

	Euros			Total
	Construcións e terreos	Instalacións técnicas e outro inmovilizado material	Inmovilizado en curso e anticipos	
<b>Saldo ó 31.12.2020</b>	<b>5.319.844</b>	<b>8.520.245</b>	-	<b>13.840.089</b>
Custo	17.805.915	69.845.215	-	87.651.130
Amortización acumulada	(12.486.071)	(61.324.970)	-	(73.811.041)
Altas	169.632	390.187	-	559.819
Baixas	-	(152.651)	-	(152.651)
Baixas de amortización acumulada	-	152.592	-	152.592
Dotación para amortización	(376.975)	(2.622.257)	-	(2.999.232)
Traspasos	-	-	-	-
<b>Saldo ó 31.12.2021</b>	<b>5.112.501</b>	<b>6.288.116</b>	-	<b>11.400.617</b>
Custo	17.975.547	70.082.751	-	88.058.298
Amortización acumulada	(12.863.046)	(63.794.635)	-	(76.657.681)
<b>Valor contable</b>	<b>5.112.501</b>	<b>6.288.116</b>	-	<b>11.400.617</b>

**CORPORACIÓN RADIO E TELEVISIÓN DE GALICIA, S.A.**

Memoria das Contas Anuais

31 de decembro de 2022

As principais altas do exercicio 2022 correspóndense con maquinaria e equipamento técnico por importe de 695.858 euros. As altas do exercicio 2021 tamén se correspondían principalmente con maquinaria e equipamento técnico por importe de 240.086 euros.

a) Bens totalmente amortizados

Ó 31 de decembro de 2022 existen construcións que están totalmente amortizadas e que aínda están en uso por un importe de 5.369 miles de euros (4.691 miles de euros ó 31 de decembro de 2021). O custo ó 31 de decembro de 2022 do resto de elementos do inmovilizado material totalmente amortizados en uso ascende a un importe de 56.662 miles de euros (56.345 miles de euros ó 31 de decembro de 2021).

b) Bens adscritos CAG

Durante o exercicio 2022 non se produciron variacións no custo do inmovilizado material transferido pola Administración da Comunidade Autónoma de Galicia, cuxo detalle ó 31 de decembro de 2022 é o seguinte:

	<u>Saldo</u> <u>31.12.2022</u>
Terreos	240.404
Construcións	8.582.233
Instalacións técnicas	866.017
Maquinaria e eq. técnicos	6.060.029
Útiles e ferramentas	4.829
Outras instalacións	966.806
Mobiliario	336.882
Outro inmovilizado	<u>37.172</u>
<b>Total</b>	<b><u>17.094.372</u></b>

As variacións da correspondente amortización acumulada ao longo do exercicio 2022 e 2021 son as seguintes:

	<u>Euros</u>			
	<u>Saldo</u> <u>31.12.2021</u>	<u>Dotacións</u>	<u>Baixas</u> <u>2022</u>	<u>Saldo</u> <u>31.12.2022</u>
Construcións	8.202.145	117.239	-	8.319.384
Instalacións técnicas	866.017	-	-	866.017
Maquinaria e eq. técnicos	6.060.029	-	-	6.060.029
Útiles e ferramentas	4.829	-	-	4.829
Outras instalacións	966.806	-	-	966.806
Mobiliario	336.882	-	-	336.882
Outro inmovilizado	37.172	-	-	37.172
<b>Total</b>	<b><u>16.473.880</u></b>	<b><u>117.239</u></b>	<b><u>-</u></b>	<b><u>16.591.119</u></b>

	<u>Euros</u>			
	<u>Saldo</u> <u>31.12.2020</u>	<u>Dotacións</u>	<u>Baixas</u> <u>2021</u>	<u>Saldo</u> <u>31.12.2021</u>
Construcións	8.072.410	129.735	-	8.202.145
Instalacións técnicas	866.017	-	-	866.017
Maquinaria e eq. técnicos	6.060.029	-	-	6.060.029
Útiles e ferramentas	4.829	-	-	4.829
Outras instalacións	966.806	-	-	966.806
Mobiliario	336.882	-	-	336.882
Outro inmovilizado	37.172	-	-	37.172
<b>Total</b>	<b><u>16.344.145</u></b>	<b><u>129.735</u></b>	<b><u>-</u></b>	<b><u>16.473.880</u></b>

**CORPORACIÓN RADIO E TELEVISIÓN DE GALICIA, S.A.**

Memoria das Contas Anuais

31 de decembro de 2022

Ao peche do exercicio 2022, o custo dos bens de inmovilizado material adscritos que se atopan totalmente amortizados é de 13.154 miles de euros (12.529 miles de euros en 2021).

c) Compromisos de adquisición de inmovilizado material

Ao peche do exercicio 2022 estaban abertos expedientes de compra de bens de inmovilizado material por un importe pendente de realizar que ascende a 1.330 miles de euros (987 miles de euros ó 31 de decembro de 2021).

d) Bens baixo arrendamento financeiro

Na epígrafe de "Instalacións técnicas e outro inmovilizado material" inclúense activos que teñen a consideración de arrendamento financeiro, nos que a Sociedade é o arrendatario, en concreto o contrato de arrendamento dun sistema de produción dixital, cuxos importes se mostran a continuación:

	Euros	
	2022	2021
Custo	8.769.310	8.769.310
Amortización acumulada	(6.869.293)	(5.115.431)
	<b>1.900.017</b>	<b>3.653.879</b>

e) Subvencións recibidas

A Sociedade ten elementos de inmovilizado subvencionados, polos cales figuran no Patrimonio Neto na epígrafe A-3 "Subvencións, doazóns e legados recibidos" ao peche de 2022 un importe de 424.183 euros (528.922 euros ó 31 de decembro de 2021).

f) Seguros

A Sociedade dispón das pólizas de seguros que se estiman necesarias para dar cobertura aos posibles riscos que poidan afectar aos bens incluídos dentro do inmovilizado material da Sociedade.

**8. Análise de instrumentos financeiros**

**8.1. Análise por categorías**

O valor en libros de cada unha das categorías de instrumentos financeiros establecidas na norma de rexistro e valoración de Instrumentos financeiros é o seguinte:

	Euros			
	2022			
	Activos financeiros a longo prazo			
Instrumentos de patrimonio	Valores representativos de débeda	Créditos, derivados e outros		
Activos financeiros a valor razoable con cambios no patrimonio neto (nota 9)	97.086	-	-	
Activos financeiros a custo amortizado (nota 10)	-	-	30.648	
	<b>97.086</b>	-	<b>30.648</b>	

	Euros			
	2021			
	Activos financeiros a longo prazo			
Instrumentos de patrimonio	Valores representativos de débeda	Créditos, derivados e outros		
Activos financeiros a valor razoable con cambios no patrimonio neto (nota 9)	97.086	-	-	
Activos financeiros a custo amortizado (nota 10)	-	-	9.098	
	<b>97.086</b>	-	<b>9.098</b>	



CORPORACIÓN RADIO E TELEVISIÓN DE GALICIA, S.A.

Memoria das Contas Anuais

31 de decembro de 2022

Euros		
2022		
Activos financeiros a curto prazo		
Instrumentos de patrimonio	Valores representativos de débeda	Créditos, derivados e outros
Activos financeiros a custo amortizado (nota 10)	-	3.393.556
Efectivo e activos líquidos equivalentes	-	29.831.926
		<b>33.225.482</b>

Euros		
2021		
Activos financeiros a curto prazo		
Instrumentos de patrimonio	Valores representativos de débeda	Créditos, derivados e outros
Activos financeiros a custo amortizado (nota 10)	-	3.582.716
Efectivo e activos líquidos equivalentes	-	26.433.601
		<b>30.016.317</b>

Os créditos coas Administracións Públicas non son incluídos nesta clasificación por non ter consideración de instrumentos financeiros (véxase nota 10).

Euros		
2022		
Pasivos financeiros a longo prazo		
Débedas con entidades de crédito	Obrigas e outros valores negociables	Débitos, derivados e outros
Pasivos financeiros a custo amortizado (nota 19)	-	49.696.299
		<b>49.696.299</b>

Euros		
2021		
Pasivos financeiros a longo prazo		
Débedas con entidades de crédito	Obrigas e outros valores negociables	Débitos, derivados e outros
Pasivos financeiros a custo amortizado (nota 19)	-	39.603.131
		<b>39.603.131</b>

Euros		
2022		
Pasivos financeiros a curto prazo		
Débedas con entidades de crédito	Obrigas e outros valores negociables	Débitos, derivados e outros
Pasivos financeiros a custo amortizado (nota 19)	-	11.137.416
		<b>11.137.416</b>

Euros		
2021		
Pasivos financeiros a curto prazo		
Débedas con entidades de crédito	Obrigas e outros valores negociables	Débitos, derivados e outros
Pasivos financeiros a custo amortizado (nota 19)	-	11.160.160
		<b>11.160.160</b>

As débedas coas Administracións Públicas non son incluídas nesta clasificación por non ter consideración de instrumentos financeiros (véxase nota 19).

# CORPORACIÓN RADIO E TELEVISIÓN DE GALICIA, S.A.

Memoria das Contas Anuais

31 de decembro de 2022

## 8.2. Análise por vencementos

Os importes dos instrumentos financeiros cun vencemento determinado ou determinable clasificados por ano de vencemento son os seguintes:

### Activos financeiros

Ó 31 de decembro de 2022, os importes dos instrumentos financeiros cun vencemento determinado ou determinable clasificados por ano de vencemento son os seguintes:

	Euros						Total
	Activos financeiros						
	2023	2024	2025	2026	2027	Anos posteriores	
<b>Investimentos financeiros</b>							
- Créditos a terceiros	-	-	-	-	-	-	-
- Clientes	3.091.018	-	-	-	-	-	3.091.018
- Debedores, persoal e outros	302.538	-	-	-	-	30.648	333.186
<b>Total</b>	<b>3.393.556</b>	<b>-</b>	<b>-</b>	<b>-</b>	<b>-</b>	<b>30.648</b>	<b>3.424.204</b>

O saldo total de "Créditos a terceiros" correspóndese coa débeda pendente de cobro de determinadas produtoras e outras empresas subcontratistas a 31 de decembro de 2022. Nesta partida inclúese unicamente a débeda con sentenza firme a favor da Corporación RTVG ou con acordo de pago (véxase nota 10).

Os restantes activos financeiros rexistrados a longo prazo non presentan vencementos determinados, mentres que os rexistrados a curto prazo estímase que serán realizados en 2023.

### Pasivos financeiros

Ó 31 de decembro de 2022, os importes dos pasivos financeiros cun vencemento determinado ou determinable clasificados por ano de vencemento orixínanse pola activación do contrato de arrendamento dun sistema de produción dixital para a Sociedade, é son os seguintes:

	Euros						Total
	Pasivos financeiros						
	2023	2024	2025	2026	2027	Anos posteriores	
<b>Débedas financeiras</b>							
- Acredores por arrendamento financeiro	1.753.862	146.155	-	-	-	-	1.900.017
<b>Total</b>	<b>1.753.862</b>	<b>146.155</b>	<b>-</b>	<b>-</b>	<b>-</b>	<b>-</b>	<b>1.900.017</b>

Os pasivos financeiros rexistrados na epígrafe "Débedas con empresas do Grupo e asociadas a longo prazo", por importe de 49.550.144 euros, non presentan vencementos determinados, se ben deberán cancelarse no momento que a AEAT abone á Sociedade os importes pendentes de IVE dende o exercicio 2017 ata o 2022. No caso de que as reclamacións de IVE resultaran de xeito desfavorables aos intereses da Sociedade, dito financiamento converterase en definitivo, mediante a subscrición do oportuno instrumento (véxase notas 19, 21 e 25).

Os restantes pasivos financeiros rexistrados a curto prazo estímase que serán realizados en 2023.

## 9. Instrumentos de patrimonio de fóra do Grupo

O importe de 97.086 euros corresponde ao valor da participación no Fondo social da Federación de Organismos de Radio e Televisión Autonómicas (F.O.R.T.A.) que, con sede en Madrid, ten como misión a representación en común de todas as televisións autonómicas para a defensa dos seus intereses.

**CORPORACIÓN RADIO E TELEVISIÓN DE GALICIA, S.A.**

Memoria das Contas Anuais

31 de decembro de 2022

F.O.R.T.A. ten por obxecto social a cooperación e axuda no cumprimento das atribucións dos seus socios e, en especial, a axuda e cooperación en futuros acordos sobre dereitos da propiedade intelectual, retransmisións deportivas e culturais, conexións de emisión, recepción de servizos de novas e transmisións, intercambio de programas e servizos, duplicado de películas, participación nas organizacións profesionais nacionais e internacionais de radio e televisión e, en xeral, calquera acción referente a materias de interese común dos organismos ou entidades asociadas de radiodifusión e televisión. Dada a natureza non lucrativa da F.O.R.T.A., e tendo en conta que a maior parte das súas operacións as realiza cos seus socios, o prezo dos servizos prestados a estes fíxase anualmente de modo que os ingresos xerados equilibren os custos e gastos incorridos por esta.

**10. Contas para cobrar**

A continuación móstrase o detalle dos préstamos e partidas para cobrar:

	<b>Euros</b>	
	<b>2022</b>	<b>2021</b>
<b>Contas para cobrar a longo prazo:</b>		
Non vinculadas		
- Créditos a terceiros	702.934	813.706
- Deterioración de contas para cobrar (terceiros)	(702.934)	(813.706)
- Outros activos financeiros	30.648	9.098
- Outros créditos coas administracións públicas	49.550.144	38.610.694
	<b>49.580.792</b>	<b>38.619.792</b>
<b>Contas para cobrar a curto prazo:</b>		
Vinculadas (nota 25)		
- Clientes	143.536	135.539
- Deterioración de contas para cobrar	-	-
- Outros activos financeiros	-	-
	<b>143.536</b>	<b>135.539</b>
Non vinculadas		
- Clientes	3.019.055	2.845.263
- Deterioración de contas para cobrar (clientes)	(71.573)	(35.800)
- Debedores varios	273.467	571.816
- Persoal	24.271	12.000
- Outros créditos coas administracións públicas	1.407.690	1.175.700
- Créditos a terceiros	-	49.098
- Outros activos financeiros	4.800	4.800
	<b>4.657.710</b>	<b>4.622.877</b>
	<b>4.801.246</b>	<b>4.758.416</b>

A partida "Outros créditos coas administracións públicas" a longo prazo ó 31.12.2022 por 49.550.144 euros (38.610.694 euros ó 31.12.2021) non devindica ningún tipo de xuro e non ten vencemento definido. Inclúe a débeda da AEAT de IVE dende o exercicio 2017 ata o 2022 (véxase nota 21).

A suma das partidas de "Créditos a terceiros" a longo e curto prazo correspóndese coa débeda total pendente de recuperar de determinadas produtoras e de outras empresas subcontratistas ó 31 de decembro de 2022 por 702.934 euros (862.804 euros ó 31 de decembro 2021). No Activo do Balance inclúese a débeda anteriormente mencionada e o deterioro asociado, quedando polo tanto reflectida a débeda neta, é dicir aquela con sentenza firme a favor da Corporación RTVG ou con acordo de pago, que a 31 de decembro de 2022 ascende a 0 euros.

A 31.12.2022 e a 31.12.2021 non figura ningunha liquidación de IVE pendente de cobro, porque, como consecuencia da última inspección da AEAT, a recuperabilidade das liquidacións pendentes de devolución estímase que sexa a longo prazo (véxase nota 21).

**CORPORACIÓN RADIO E TELEVISIÓN DE GALICIA, S.A.**

Memoria das Contas Anuais

31 de decembro de 2022

O movemento da provisión por perdas por deterioración de valor das contas para cobrar a clientes é o seguinte:

	Euros	
	2022	2021
<b>Saldo inicial</b>	<b>(35.800)</b>	<b>(22.816)</b>
Baixas	-	-
Provisión por deterioración de valor de contas para cobrar	(35.873)	(13.634)
Reversión de importes non utilizados	100	650
<b>Saldo final</b>	<b>(71.573)</b>	<b>(35.800)</b>

A exposición máxima ao risco de crédito na data de presentación da información é o valor razoable de cada unha das categorías de contas para cobrar indicadas anteriormente. A Sociedade non mantén ningunha garantía como seguro.

O movemento da provisión por perdas por deterioración de valor dos créditos a terceiros é o seguinte:

	Euros	
	2022	2021
<b>Saldo inicial</b>	<b>(813.706)</b>	<b>(520.165)</b>
Baixas	110.772	-
Provisión por deterioración de valor de créditos con terceiros	-	(363.066)
Reversión de importes non utilizados	-	69.525
Traspasos	-	-
<b>Saldo final</b>	<b>(702.934)</b>	<b>(813.706)</b>

**11. Existencias**

O detalle das existencias da Sociedade ó 31 de decembro de 2022 e 2021 é o seguinte:

Descrición	Euros	
	2022	2021
Repostos técnicos	646.994	643.678
Almacén xeral	198.018	195.598
<b>Subtotal</b>	<b>845.012</b>	<b>839.276</b>
Deterioración repostos técnicos	(418.632)	(596.167)
Deterioración almacén xeral	(115.203)	(90.005)
<b>Subtotal</b>	<b>(533.835)</b>	<b>(686.172)</b>
<b>Total</b>	<b>311.177</b>	<b>153.104</b>

**12. Capital**

	Euros	
	2022	2021
Capital escriturado	25.000.000	25.000.000
	<b>25.000.000</b>	<b>25.000.000</b>



CORPORACIÓN RADIO E TELEVISIÓN DE GALICIA, S.A.

Memoria das Contas Anuais

31 de decembro de 2022

O capital da Corporación Radio e Televisión de Galicia S.A. ascende a 25.000.000 euros composto por 25.000 accións de 1.000 euros de valor nominal unitario. Ditas accións están totalmente subscritas e desembolsadas e comportan idénticos dereitos políticos e económicos, sendo a Xunta de Galicia o accionista único dende o 4 de decembro de 2015.

Coa entrada en vigor do Decreto 177/2015, do 3 de decembro, polo que se extingue a entidade de dereito público Compañía de Radio-Televisión de Galicia, as accións de Televisión de Galicia, S.A. (dende o 1 de xaneiro de 2016 Corporación Radio e Televisión de Galicia, S.A.) que constitúen o seu capital social e que ata ese momento pertencían á Compañía de Radio-Televisión de Galicia, incorpóranse á Administración xeral da Comunidade Autónoma en cumprimento do artigo 7.2 da Lei 9/2011, do 9 de novembro, de medios públicos de comunicación audiovisual de Galicia, e de acordo co artigo 89.1 da Lei 5/2011, do 30 de setembro, de patrimonio da Comunidade Autónoma de Galicia.

13. Reservas e resultados de exercicios anteriores

a) Reservas

	Euros	
	2022	2021
<b>Legal e estatutarias:</b>		
- Reserva legal	2.322.589	2.322.589
	<b>2.322.589</b>	<b>2.322.589</b>
<b>Outras reservas:</b>		
- Reservas voluntarias	19.478.798	18.139.265
	<b>19.478.798</b>	<b>18.139.265</b>

Reserva legal e estatutarias

A reserva legal dótese de conformidade co artigo 274 da Lei de Sociedades de Capital, que establece que, en todo caso, unha cifra igual ao 10 por 100 do beneficio do exercicio destinarase a esta ata que alcance, polo menos, o 20 por 100 do capital social. Non se dotou no último exercicio, dada a ausencia de beneficios.

Non pode ser distribuída e, se é usada para compensar perdas, no caso de que non existan outras reservas dispoñibles suficientes para tal fin, debe ser repostada con beneficios futuros.

Outras reservas

No apartado "Outras reservas" inclúense as reservas voluntarias.

b) Resultados de exercicios anteriores

	Euros	
	2022	2021
Resultado negativo de exercicios anteriores	-	-
	-	-

Os movementos desta epígrafe nos exercicios 2022 e 2021 foron os seguintes:

	Euros	
	2022	2021
<b>Saldo inicial</b>	-	-
Achegas de socios	101.888.945	99.907.838
Resultados negativos do exercicio anterior	(101.888.945)	(99.907.838)
<b>Saldo final</b>	-	-

**CORPORACIÓN RADIO E TELEVISIÓN DE GALICIA, S.A.**

Memoria das Contas Anuais

31 de decembro de 2022

**14. Resultado do exercicio**

Os resultados do exercicio 2022 e 2021 traspásanse a "Resultados negativos de exercicios anteriores":

	Euros	
	2022	2021
<u>Base de repartición</u>		
Perdas e ganancias	(102.354.469)	(101.888.945)
	<b>(102.354.469)</b>	<b>(101.888.945)</b>

Proposta de aplicación do resultado

A proposta de aplicación do resultado e de reservas para presentar á Xunta Xeral de accionistas é a seguinte:

	Euros	
	2022	2021
<u>Aplicación</u>		
Achegas de socios	(103.621.771)	(103.228.478)
Resultados negativos de exercicios anteriores	-	-
Reservas voluntarias	1.267.302	1.339.533
	<b>(102.354.469)</b>	<b>(101.888.945)</b>

**15. Outras achegas de socios**

Correspóndese coa achega patrimonial de fondos efectuadas á Corporación RTVG pola Administración da Comunidade Autónoma de Galicia (véxase notas 1d e 29) para o financiamento de déficits de explotación ou gastos xerais de funcionamento no exercicio 2022.

A Sociedade financia as súas operacións de explotación, entre outros, con recursos achegados pola Comunidade Autónoma de Galicia, imputando as cantidades correspondentes á conta "Achegas de socios" no exercicio no que se devindican. Esta achega de fondos ascendeu en 2022 a 103.621.771 euros (103.228.478 euros no exercicio 2021) -véxase notas 1d e 29-.

**16. Subvencións, doazóns e legados recibidos**

Recóllense baixo esta epígrafe os ingresos derivados da adscrición de uso dos bens cedidos pola Administración da Comunidade Autónoma de Galicia e o saldo das subvencións recibidas da Comunidade Autónoma de Galicia (CAG) para investimentos en inmovilizado.

O importe e movemento desta epígrafe ao longo do exercicio 2022 e 2021 é o seguinte:

	Euros	
	2022	2021
<b>Saldo inicial</b>	<b>528.921</b>	<b>673.659</b>
Aumentos	250.000	250.000
Imputación ao resultado	(354.738)	(394.738)
<b>Saldo final</b>	<b>424.183</b>	<b>528.921</b>

En "Aumentos" nos exercicios 2022 e 2021 indícanse as subvencións de capital da CAG (véxase nota 25).

En "Imputación ao resultado" nos exercicios 2022 e 2021 reflíctense os gastos derivados da amortización dos bens adscritos e das subvencións recibidas da CAG para investimento de inmovilizado.

**17. Outras provisións**

O detalle conceptual e as variacións experimentadas nos distintos compoñentes da provisión para responsabilidades ao longo do exercicio 2022 e 2021 é o seguinte:

	Euros		
	2022		
	Continxencias laborais	Outras continxencias	Total
<b>Saldo inicial</b>	<b>1.954.562</b>	<b>38.918</b>	<b>1.993.480</b>
Dotacións	519.509	-	519.509
Aplicacións	(217.397)	-	(217.397)
Traspasos	(69.078)	-	(69.078)
Recuperacións	(485.068)	(38.918)	(523.986)
<b>Saldo final</b>	<b>1.702.528</b>	<b>-</b>	<b>1.702.528</b>

	Euros		
	2021		
	Continxencias laborais	Outras continxencias	Total
<b>Saldo inicial</b>	<b>1.860.305</b>	<b>38.918</b>	<b>1.899.223</b>
Dotacións	756.723	-	756.723
Aplicacións	(315.953)	-	(315.953)
Traspasos	(60.817)	-	(60.817)
Recuperacións	(285.696)	-	(285.696)
<b>Saldo final</b>	<b>1.954.562</b>	<b>38.918</b>	<b>1.993.480</b>

A Sociedade provisiona as continxencias probables xurdidas no curso normal do negocio e das súas operacións.

As principais dotacións do exercicio correspóndense a:

- Actualización de salarios e outros conceptos do persoal laboral orixinadas no exercicio 2022 e anteriores.

As principais aplicacións do exercicio correspóndense a:

- Liquidación de reclamacións retributivas do persoal propio derivadas de sentenzas.

As principais recuperacións do exercicio correspóndense a:

- Excesos de provisións relacionadas con reclamacións do persoal laboral e procedementos ordinarios, e especialmente por alcanzar acordos ou sentenzas firmes favorables.

**18. Continxencias**Pasivos continxentes

A Sociedade ten pasivos continxentes por litixios xurdidos no curso normal do negocio dos que non se prevé que xurdan pasivos significativos distintos daqueles que xa están provisionados (véxase nota 17).

A Sociedade ten formalizados avais bancarios por importe de 36.476.913 euros para garantir os importes que reclama a AEAT derivados da inspección de IVE dos exercicios 2016 e 2017 (véxase nota 21). Ademais, a Sociedade ten outros pasivos continxentes por avais bancarios e outras garantías relacionadas, principalmente, coas provisións por continxencias laborais por importe de 816.244 euros.

**CORPORACIÓN RADIO E TELEVISIÓN DE GALICIA, S.A.**

Memoria das Contas Anuais

31 de decembro de 2022

**19. Contas para pagar**

	Euros	
	2022	2021
<b>Contas para pagar a longo prazo:</b>		
- Acredores por arrendamento financeiro	146.155	1.900.017
- Débedas con empresas do Grupo e asociadas (nota 25)	49.550.144	37.703.114
	<b>49.696.299</b>	<b>39.603.131</b>
<b>Contas para pagar a curto prazo:</b>		
- Acredores por arrendamento financeiro	1.753.862	1.753.862
- Outros pasivos financeiros	5.024.573	5.185.261
- Débedas con empresas do Grupo e asociadas	665.198	295.540
- Provedores	75.407	75.714
- Acredores varios	3.302.931	3.416.743
- Persoal	210.643	280.036
- Outras débedas coas administracións públicas	2.747.280	2.676.095
- Anticipos de clientes	104.802	153.004
	<b>13.884.696</b>	<b>13.836.255</b>
	<b>63.580.995</b>	<b>53.439.386</b>

“Acredores por arrendamento financeiro” a longo prazo e curto prazo recolle as cotas correspondentes ao contrato de arrendamento dun sistema de produción dixital para a Sociedade -véxase nota 7d-. A distribución destas débedas por ano de vencemento reflíctense na Nota 8.2.

“Débedas con empresas do Grupo e asociadas” a longo prazo reflicte un saldo a 31 de decembro de 2022 de 49.550.144 euros (véxase notas 21 e 25), derivado da problemática do IVE, cuxa orixe é a seguinte:

- Convenio de colaboración coa Xunta de Galicia para 2017-2021 (38,9 millóns de euros)  
Este convenio de colaboración formalizado entre o seu Accionista Único (Xunta de Galicia) e a Sociedade foi modificado por tres addendas en 2020, 2021 e 2022. Mediante este instrumento de financiación a Xunta de Galicia obrigouse a aportar á Sociedade, para compensar a situación de tesourería derivada do cambio de criterio fiscal no IVE soportado e repercutido dos exercicios 2017 ata o 2021, a cantidade máxima de 38.943.437 euros (disposta na súa totalidade a 31.12.2022).
- Achega patrimonial finalista IVE destinada a tributos no orzamento de 2022 (10,6 millóns de euros)  
Para o exercicio 2022 a Corporación elaborou o anteproxecto de orzamentos incluíndo un crédito finalista na aplicación orzamentaria de “Tributos” por un importe de 10,5 millóns de euros. Isto tivo como contrapartida un incremento da achega patrimonial por parte da Xunta de Galicia. Esta dotación foi ratificada no proxecto de orzamentos de 2022 da CRTVG e na Lei 17/2021, do 27 de decembro, de orzamentos xerais da Comunidade Autónoma de Galicia para o ano 2022. A dotación citada, consignada na aplicación de “Tributos”, está vinculada, polo seu carácter finalista, a un esquema de xestión semellante ao recollido no Convenio de financiamento asinado coa Consellería de Facenda. O importe da achega finalista destinada a tributos na liquidación orzamentaria de 2022 foi de 10.606.707 euros.

En ambos casos o financiamento mantén o seu carácter de definitivo para o caso de que a resolución desta problemática nos tribunais sexa desfavorable aos intereses da Corporación. Pola contra, se os litixios se resolveran en sentido positivo para a CRTVG, procederáse ao reembolso a favor da Xunta de Galicia nos termos que determine a Consellería de Facenda.

“Outros pasivos financeiros” a curto prazo inclúe a débeda con provedores de inmovilizado en 2022 por 4.946.472 euros (5.113.002 euros en 2021).

“Débedas con empresas do Grupo e asociadas” a curto prazo inclúe a débeda con provedores do Grupo por operacións comerciais, sendo en 2022 o saldo con Retegal de 629.499 euros (295.540 euros en 2021) e sendo en 2022 o saldo coa Xunta de Galicia, da Consellería de Emprego e Igualdade e da Consellería de Política Social, de 35.698 euros (0 euros en 2021) -véxase nota 25-.

A exposición dos débitos e partidas para pagar da Sociedade a variacións nos tipos de xuro non é significativa.



**20. Información sobre os aprazamentos de pagamentos efectuados a provedores. Disposición adicional terceira. “Deber de información” da Lei 15/2010, do 5 de xullo.**

O detalle dos pagamentos por operacións comerciais realizadas durante os exercicios 2022 e 2021 e pendentes de pago ao peche dos mesmos en relación cos prazos máximos legais previstos na Lei 15/2010 son os seguintes:

	Días	
	2022	2021
Período medio de pago a provedores	14	22
Ratio de operacións pagadas	15	24
Ratio de operacións pendentes de pago	0	2

	Euros	
	2022	2021
Total pagos realizados	68.375.921	64.988.341
Total pagos pendentes	7.382.721	6.565.694
Volume monetario facturas pagadas período inferior a 60 días	68.043.547	64.170.307
Número facturas pagadas período inferior a 60 días	9.894	9.988
Porcentaxe sobre volume total monetario de los pagos	99,51%	98,74%
Porcentaxe sobre número total de facturas	98,77%	98,64%

O prazo máximo legal para os pagos por operacións comerciais, fíxase en 60 días a partires da prestación ou recepción do ben ou servizo para este exercicio.

**21. Situación fiscal**

Corporación Radio e Televisión de Galicia, S.A., ten abertos a inspección os exercicios 2019 ao 2022, ámbolos dous incluídos, para tódolos impostos aos que, pola súa actividade, se atopa suxeita, salvo para o Imposto sobre Sociedades, para o que tamén está aberto o exercicio 2018.

A CRTVG está inmersa nunha problemática derivada das actuacións cambiantes da AEAT en canto aos diversos criterios de liquidación de IVE que tratou de impoñer nestes últimos anos:


- “Prorrata xeral” sobre o IVE Soportado (anos 1998 a 2000). A AEAT pretendeu restrinxir a plena deducibilidade do IVE soportado, de xeito que a porcentaxe de IVE deducible determinábase polo resultado dunha división, na que no numerador situábanse os “Ingresos suxeitos a IVE” e no denominador as “Achegas públicas + Ingresos suxeitos a IVE”. Este conflito foi resolto nos tribunais a favor da CRTVG.
- “Actividade dual” sobre o IVE Soportado (anos 2013 e 2014). A AEAT pretendeu considerar á CRTVG unha entidade “dual” que realizaba unha actividade “non suxeita” a IVE (emisión de programas) e outra actividade “suxeita” (ventas de publicidade, fundamentalmente). Deste xeito, o IVE soportado sería plenamente deducible para os gastos directamente relacionados coa publicidade e para o resto dos gastos sería deducible na porcentaxe que representaban os ingresos publicitarios. Tratábase polo tanto dun criterio moi semellante ao pretendido para a controversia dos anos 1998 a 2000. Este conflito foi resolto nos tribunais a favor da CRTVG.
- “Contraprestación de servizos” sobre o IVE Repercutido (ano 2016 ata outubro 2017). A AEAT pretende aplicar o criterio baseado en que a achega patrimonial do socio único está suxeita ao IVE do 21%. A partir da modificación normativa da Lei 9/2017, de 8 de novembro, segundo a cal se clarifica definitivamente a non suxeición a IVE das achegas públicas, desisten deste criterio. Este conflito está pendente de resolver polos tribunais.
- “Actividade dual” sobre o IVE Soportado (novembro 2017 ata decembro 2018). A AEAT, despois da modificación normativa da Lei 9/2017, de 8 de novembro, volve novamente, e de forma semellante aos anos 2013 e 2014, ao criterio da actividade dual. Neste caso a AEAT interpreta que hai unha actividade suxeita ao IVE, referente á venda de publicidade comercial e á emisión de xéneros de programas con alta audiencia; e outra actividade non suxeita ao IVE, referente á emisión de xéneros de programas con baixa audiencia.

A novidade polo tanto, respecto aos anos 2013 e 2014, é que introduce a variable “audiencia” para interpretar se o IVE é deducible ou non. Este conflito está pendente de resolver polos tribunais.

- “Actividade dual” sobre o IVE Soportado (xaneiro 2019 ata a actualidade). A AEAT, insiste no criterio da suposta actividade dual, pretendendo revisar e restrinxir a deducibilidade do IVE aplicando a “prorrata financeira”, modificando polo tanto substancialmente os criterios de deducibilidade adoptados pola propia AEAT na inspección do período inmediatamente anterior a este (de novembro 2017 ata decembro de 2018), e a pesar da sentenza favorable á CRTVG pola controversia dos anos 2013 e 2014. Este conflito está pendente de resolver polos tribunais.

De seguido darase detalle por períodos, criterios e contías da situación dos expedientes de reclamación ou revisión de IVE que se atopan en curso:

- Respecto ao IVE do exercicio 2017 (meses de xaneiro a maio), a controversia é polo IVE Repercutido. O 17 de xullo de 2017 iniciouse inspección por parte da AEAT, en base ao criterio expresado polo Tribunal Económico Administrativo Central (Resolución núm. 2663/2014, de data 25/04/2017 entre outras). A AEAT interpretou que o servizo de elaboración e emisión dunha determinada programación televisiva e radiofónica é unha actividade suxeita e non exenta do IVE, e non resulta de aplicación o suposto de non suxeición previsto no artigo 7.8 de Lei do IVE, e polo tanto as cantidades percibidas da Comunidade Autónoma forman parte da base impositiva do IVE. O 14 de novembro de 2017 a AEAT emitiu Acordo de Liquidación mediante o cal reclama 4.176.945 euros, en concepto de cota máis xuros de demora polo IVE repercutido en dito período. A Sociedade, pola contía deste Acordo, depositou un aval bancario na AEAT, co obxecto de evitar o desembolso en metálico. Contra o devandito Acordo de Liquidación a Sociedade interpuxo reclamación económico-administrativa ante o Tribunal Económico Administrativo Rexional de Galicia (en adiante TEARG) o 21 de marzo do 2018, para reclamar as cantidades non abonadas pola AEAT por 4.106.167 euros. O TEARG emitiu fallo o 30 de xullo de 2020 (notificado o 5 de outubro de 2020) desestimando a reclamación e confirmando os actos impugnados. Contra esta resolución a CRTVG presentou o 4 de novembro de 2020 recurso de alzada ante o Tribunal Económico Administrativo Central (en diante TEAC). O 21 de novembro do 2022 o TEAC emitiu fallo estimando en parte o recurso de alzada, recoñecendo que non é aplicable o criterio de contraprestación de servizos, pero que si sería de aplicación o da actividade dual. Contra esta resolución a Sociedade interpuxo o 7 de marzo de 2023 recurso contencioso-administrativo ante a Audiencia Nacional.
- Respecto ao IVE do exercicio 2016 e 2017 (meses de xuño a outubro), a controversia é novamente polo IVE Repercutido. O 17 de febreiro de 2020 iniciouse a inspección abranguendo os períodos do ano 2016. Posteriormente, o 22 de xuño de 2020, a inspección ampliouse, entre outros, aos períodos de xuño a outubro do 2017. A AEAT volve de novo, ao igual que no período de xaneiro a maio de 2017, ao criterio de contraprestación de servizos, que na práctica supón aplicar o 21% de IVE repercutido sobre as achegas da Xunta de Galicia. O 23 de febreiro de 2021 a AEAT emitiu dous Acordos de Liquidación mediante os cales, en concepto de cota máis xuros de demora, polo exercicio 2016 reclama 23.052.557 euros e polos meses de xuño a outubro do 2017 reclama 9.247.411 euros (en total 32.299.968 euros). A Sociedade, pola contía destes Acordos, depositou dous avales bancarios na AEAT, co obxecto de evitar o desembolso en metálico. Contra os devanditos Acordos de Liquidación a Sociedade presentou o 3 de decembro de 2021 reclamación económico-administrativa ante o TEARG. O 13 de maio de 2022 o TEARG emitiu resolución estimando en parte a reclamación, recoñecendo que non é aplicable o criterio de contraprestación de servizos, pero que si sería de aplicación o da actividade dual. Contra esta resolución a CRTVG presentou o 6 de xullo de 2022 recurso de alzada ante o TEAC.
- Respecto ao IVE do exercicio 2017 (meses de novembro e decembro) e ao IVE do exercicio 2018, a controversia é polo IVE Soportado. O 28 de agosto de 2018 iniciouse unha nova inspección por parte da AEAT, cunha motivación moi semellante á dos exercicios 2013 e 2014, ao interpretar que a Sociedade é unha entidade “dual” que realiza unha actividade suxeita ao IVE, referente á venda de publicidade comercial e á emisión de xéneros de programas con alta audiencia; e outra actividade non suxeita ao IVE, referente á emisión de xéneros de programas con baixa audiencia. O 4 de marzo de 2019 a AEAT emitiu Acordo de Liquidación con importe a favor da Sociedade de 4.147.405 euros, en concepto de cota (4.144.687 euros) máis xuros de demora (2.718 euros) polo IVE soportado dos meses de novembro e decembro de 2017 e



de todo o exercicio 2018. Esta Liquidación foi aboada pola AEAT con data 11 de marzo de 2019. Contra o devandito Acordo de Liquidación a Sociedade interpuxo o 20 de novembro de 2019 reclamación económico-administrativa ante o TEARG, para reclamar as cantidades non abonadas pola AEAT relativas as cotas de IVE soportado que a Axencia Tributaria non admitiu como deducibles por importe de 3.333.356 euros. O TEARG emitiu fallo o 30 de abril de 2020 desestimando a reclamación e confirmando os actos impugnados. Contra esta resolución a CRTVG presentou o 21 de xuño de 2021 recurso de alzada ante o TEAC.

- Respecto ao IVE do exercicio 2019 e 2020, a controversia é outra vez polo IVE Soportado. O 22 de xuño de 2020 a AEAT amplía a inspección do 2016 e parte do 2017 iniciada o 17 de febreiro de 2020, abrangendo respecto a esta problemática o exercicio 2019 e os meses de xaneiro a abril do 2020. A AEAT, apoiándose nun informe do 9 de xuño de 2020 da "Subdirección General de Ordenación Legal y Asistencia Jurídica", revisou de novo e restrinxi a deducibilidade do IVE, polo suposta actividade dual, modificando substancialmente os criterios de deducibilidade adoptados pola propia AEAT na inspección do período inmediatamente anterior a este (de novembro 2017 a decembro de 2018). Esta inspección foi ampliada o 23 de marzo de 2021 a todo o ano 2020, aplicando a AEAT para todo o ano 2019 e 2020 a "prorrata financeira", segundo a cal a porcentaxe de IVE deducible ven determinada basicamente pola división dos Ingresos suxeitos a IVE entre os Ingresos totais (Achegas públicas + Ingresos suxeitos a IVE). A consecuencia foi que a CRTVG unicamente puido deducir un 6% do IVE total. O 23 de xuño de 2021 a AEAT emitiu Acordo de Liquidación mediante o cal reclama 8.441.810 euros (7.953.224 euros en concepto de cota máis 488.586 por xuros de demora). Esta Liquidación foi abonada pola CRTVG en metálico o 2 de agosto de 2021. Contra o devandito Acordo de Liquidación a Sociedade presentou o 28 de marzo de 2022 reclamación económico-administrativa ante o TEARG, para reclamar a cantidade abonada polo Acordo de Liquidación e as cantidades non abonadas pola AEAT relativas as cotas de IVE soportado que a Axencia Tributaria non admitiu como deducibles, ambas contías ascenden a un importe total de 21.344.287 euros. O 13 de maio de 2022 o TEARG emitiu resolución estimando en parte a reclamación, recoñecendo que non é aplicable o criterio de contraprestación de servizos, pero que si sería de aplicación o da actividade dual. Contra esta resolución a CRTVG presentou o 6 de xullo de 2022 recurso de alzada ante o TEAC.
- Respecto ao IVE do exercicio 2021, a controversia é de novo polo IVE Soportado. O 16 de febreiro de 2022 iniciouse nova inspección por parte da AEAT, cunha motivación igual á dos exercicios 2019 e 2020. A pretensión da AEAT, ao interpretar que a Sociedade realiza unha actividade dual, foi aplicar o criterio da "prorrata financeira". A CRTVG nas declaracións de xaneiro a xuño aplicou os criterios de deducibilidade da inspección do período de novembro de 2017 ata decembro de 2018; pero para as declaracións de xullo a decembro, a Sociedade, para evitar posibles sancións, aplicou o criterio da "prorrata financeira" derivado do Acordo de Liquidación do 23 de xuño de 2021, resultante da inspección dos exercicios 2019 e 2020. O 25 de maio de 2022 a AEAT emitiu Acordo de Liquidación por importe de 332.743 euros, en concepto de cota máis xuros de demora. O 12 de xaneiro de 2023 a Sociedade interpuxo reclamación económico-administrativa ante o TEARG para que se proceda á anulación do devandito acordo e ao recoñecemento do dereito da Sociedade á dedución do 100% das cotas de IVE soportado, e en consecuencia, ordenar a devolución das cantidades indebidamente ingresadas cos correspondentes intereses de mora. O importe pendente de recuperar de IVE soportado non deducido ascende a 10.159.627 euros.
- Respecto ao IVE do exercicio 2022, a controversia sigue sendo polo IVE Soportado. A CRTVG, dende o Acordo de Liquidación da AEAT do 23 de xuño de 2021, resultante da inspección dos exercicios 2019 e 2020, nos que a Axencia Tributaria aplicou o criterio da actividade dual, para evitar posibles sancións, presenta as declaracións mensuais conforme ao criterio imposto, reflectindo na epígrafe VI de Debedores do Activo non corrente, do mesmo xeito que nos anos anteriores, o IVE soportado pendente de recuperar en consideración de que é ao 100% deducible. O importe pendente de recuperar de IVE soportado non deducido ascende a 10.606.707 euros.

En síntese, os criterios que pretende aplicar a AEAT para o IVE do exercicio 2016 ata outubro de 2017 (contraprestación de servizos) e para o IVE do 2018 ata a actualidade (actividade dual), indicar que contradí os criterios aplicados pola AEAT dende que se implantou o IVE no ano 1986, segundo os cales as achegas públicas se consideraban que non estaban vinculadas ao prezo, permitindo ademais a dedución plena do IVE soportado. Tamén contradí a resolución do TEARG do 27 de abril de 2017 sobre o IVE do 2013 e 2014 favorable á CRTVG, pola suposta "actividade dual", na que se di *<que para que haxa unha prestación de servizos debe*



existir un destinatario concreto do mesmo, que aquí non existe, pois (como afirma o acordo) o destinatario das emisións é "a colectividade en xeral, polo que falta o requisito do consumo que é a esencia do gravame do IVE">. E por último, respecto ao IVE repercutido do exercicio 2016 ata outubro de 2017, por unha banda, contradí o criterio adoptado pola propia AEAT nas actas de inspección dos IVE de 2013 e 2014, nas que se dicía con toda claridade que a compensación (achega da Xunta de Galicia) non formaba parte da base imponible; e por outra banda, contradí a lei do IVE modificada pola lei 9/2017, de 8 de novembro, de Contratos do Sector Público, segundo a cal se clarifica definitivamente a non suxeición a IVE destas achegas públicas ao "excluir do concepto de subvención vinculada ao prezo as achegas efectuadas pola Administración Pública para financiar actividades de interese xeral cuxo destinatario sexa o conxunto da sociedade, ao non existir un destinatario identificable nin tampouco usuarios que satisfagan contraprestación algunha".

Á data de formulación das presentes contas anuais, polo antedito, o asesor fiscal estima que o recurso interposto ante a Audiencia Nacional (IVE de xaneiro a maio de 2017), os recursos de alzada interpostos ante o TEAC (IVE do ano 2016 e de xuño a outubro de 2017, IVE de novembro de 2017 a decembro de 2018 e IVE dos exercicios 2019 e 2020), que a reclamación interposta ante o TEARG (IVE do exercicio 2021), e que a reclamación pendente de realizar pola revisión das autoliquidacións (IVE do exercicio 2022), sexan finalmente resoltas de forma favorable á Sociedade cunha posibilidade superior ó 90%. Por este motivo, e considerando o probable prognóstico das reclamacións, o Consello de Administración da Sociedade estima que o desenlace final destes recursos serán favorables aos intereses da mesma e, como consecuencia desta circunstancia e de que a Xunta de Galicia está dando cobertura aos riscos da CRTVG, para o período 2017-2021 a través dun convenio de colaboración de 38,9 millóns de euros e para o ano 2022 mediante unha achega patrimonial finalista da Xunta de Galicia na aplicación orzamentaria de "Tributos" por 10,6 millóns de euros (véxanse notas 19 e 25), non se provisionou contía algunha por este asunto no balance ó 31 de decembro de 2022 que se xunta.

Así mesmo, ó 31 de decembro de 2022 na epígrafe do Activo Non Corrente VI.3 "Outros créditos coas administracións públicas" a longo prazo, aparece recollido un importe de 49.550.144 euros, cuxo detalle a 31 de decembro de 2022 e 2021 móstrase a continuación:

Período	Concepto	Controversia	Euros	
			2022	2021
2017.01-2017.05	IVE Repercutido	Contraprestación servizos	4.106.167	4.106.167
2017.11-2018.12	IVE Soportado	Actividade dual	3.333.356	3.333.356
2019.01-2020.12	IVE Soportado	Actividade dual	21.344.287	21.344.287
2021.01-2021.12	IVE Soportado	Actividade dual	10.159.627	9.826.884
2022.01-2022.12	IVE Soportado	Actividade dual	10.606.707	-
<b>Total</b>			<b>49.550.144</b>	<b>38.610.694</b>

Por outro banda, no Pasivo, e co obxecto de compensar a débeda da AEAT descrita anteriormente, aparece recollido na epígrafe do Pasivo Non Corrente "III. Débedas con empresas do Grupo e asociadas a longo prazo", un importe a 31.12.2022 de 49.550.144 euros (37.703.114 euros a 31.12.2020). Nesta epígrafe está incluído, por unha banda, o importe percibido polo convenio de colaboración asinado entre o seu Accionista Único (Xunta de Galicia) e a Sociedade correspondente coas cantidades retidas pola AEAT do exercicio 2017 ata o 2021 (38,9 millóns de euros); e por outra banda, a achega patrimonial finalista da Xunta de Galicia na aplicación orzamentaria de "Tributos" do ano 2022 (10,6 millóns de euros). En ambos casos o financiamento mantén o seu carácter de definitivo para o caso de que a resolución desta problemática nos tribunais sexa desfavorable aos intereses da Corporación. Pola contra, se os litixios se resolveran en sentido positivo para a CRTVG, procederáse ao reembolso a favor da Xunta de Galicia nos termos que determine a Consellería de Facenda (véxase notas 19 e 25).

**CORPORACIÓN RADIO E TELEVISIÓN DE GALICIA, S.A.**

Memoria das Contas Anuais

31 de decembro de 2022

A conciliación entre o resultado contable do exercicio 2022 e 2021 e a Base Imponible do Imposto sobre Sociedades do exercicio é a seguinte:

<b>Conceptos</b>	<b>Euros</b>
Resultado contable 2022	(102.354.469)
Diferenzas permanentes	15.942
Diferenzas temporais	<u>(2.185.273)</u>
<b>Resultado axustado 2022</b>	<b><u>(104.523.800)</u></b>
<b>Base imponible 2022</b>	<b><u>(104.523.800)</u></b>
<b>Conceptos</b>	<b>Euros</b>
Resultado contable 2021	(101.888.945)
Diferenzas permanentes	25.476
Diferenzas temporais	<u>(2.185.273)</u>
<b>Resultado axustado 2021</b>	<b><u>(104.048.742)</u></b>
<b>Base imponible 2021</b>	<b><u>(104.048.742)</u></b>

As diferenzas temporais do exercicio 2022 e 2021 orixínanse debido ás reversións do 10% do límite establecido ás amortizacións fiscalmente deducibles durante os anos 2013 e 2014 por importe de 2.185 miles de euros.

De acordo coas declaracións presentadas do Imposto sobre Sociedades e unha vez estimada a liquidación do exercicio 2022, as bases impositibles negativas provisionais para compensar son as seguintes:

<b>Ano</b>	<b>Euros</b>
1997	111.144
1998	88.458
1999	186.115
2000	55.049.137
2001	57.924.263
2002	80.066.814
2003	78.302.037
2004	82.273.550
2005	79.433.232
2006	85.811.393
2007	92.081.880
2008	124.307.519
2009	88.281.447
2010	107.957.338
2011	100.161.630
2012	96.991.940
2013	84.478.899
2014	80.138.061
2015	89.799.467
2016	99.413.841
2017	95.757.989
2018	94.063.877
2019	101.164.782
2020	102.071.561
2021	104.048.742
2022 (Estimada)	<u>104.523.800</u>
<b>Total</b>	<b><u>2.084.488.916</u></b>



**CORPORACIÓN RADIO E TELEVISIÓN DE GALICIA, S.A.**

Memoria das Contas Anuais

31 de decembro de 2022

Segundo o artigo 5 do disposto na resolución do 9 de febreiro de 2016, do Instituto de Contabilidade e Auditoría de Contas, pola que se desenvolven as normas de rexistro, valoración e elaboración das contas anuais para a contabilización do Imposto sobre Beneficios, para poder recoñecer un activo debe ser probable que a empresa poda obter beneficios fiscais que permitan compensar as citadas bases impositivas negativas nun prazo non superior ao previsto na lexislación fiscal, co límite máximo de dez anos contados dende a data de peche do exercicio, salvo proba de que será probable a súa recuperación nun prazo maior, en aqueles casos nos que a lexislación tributaria permita compensar en prazos superiores ou non estableza un límite temporal para poder practicar a compensación.

O Consello de Administración da Sociedade e os seus asesores fiscais consideran que destas inspeccións e dos exercicios abertos non se producirán pasivos adicionais de importancia para estas contas anuais tomadas no seu conxunto.

**22. Ingresos e gastos**

a) Transaccións en moeda estranxeira

O detalle das compras en moeda distinta do euro realizadas ao longo do exercicio 2022 e 2021 é o seguinte:

Euros			
2022			
Tipo de moeda	Importe	Divisa	Contravalor euros
Dólares USA	596.428	USA	563.238
Libras esterlinas	2.091	GBP	2.548
			<b>565.786</b>

Euros			
2021			
Tipo de moeda	Importe	Divisa	Contravalor euros
Dólares USA	890.740	USA	763.965
Libras esterlinas	1.638	GBP	1.904
			<b>765.869</b>

**CORPORACIÓN RADIO E TELEVISIÓN DE GALICIA, S.A.**

Memoria das Contas Anuais

31 de decembro de 2022

b) Importe neto da cifra de negocios

O importe neto da cifra de negocios correspondente ás actividades ordinarias da Sociedade distribúese xeograficamente e por liña de produto como segue:

	Euros			
	Vendas 2022			
	Importes totais	Distribución por zonas xeográficas		
Galicia		Resto España	Estranxeiro	
<b>Vendas de publicidade</b>				
Vendas brutas publicidade comercial	7.508.904	3.548.385	3.951.884	8.635
Vendas brutas publicidade intercambio	35.598	31.349	4.249	-
Descontos s/ vendas publicidade	(448.560)	(359.245)	(89.315)	-
Rappels sobre vendas	(157.124)	(40.261)	(116.863)	-
	<b>6.938.818</b>	<b>3.180.228</b>	<b>3.749.955</b>	<b>8.635</b>

<b>Vendas de dereitos de emisión e outros</b>				
Vendas Dereitos Conexión	241.317	-	-	241.317
Vendas Dereitos Emisión Coproducións Audiovisuais	44.891	44.891	-	-
Vendas Dereitos Emisión Producción Allea	-	-	-	-
Vendas Dereitos Emisión Producción Propia Contratada	-	-	-	-
Vendas Dereitos Emisión Producción Propia Interna	-	-	-	-
Vendas Dereitos Emisión Novas	3.386	-	3.386	-
Vendas Dereitos Retransmisións Deportivas	14.900	-	14.900	-
Ingresos Derivados Editoras Musicais	81.435	(766)	82.201	-
Vendas Material Arquivo	46.603	1.965	44.638	-
Vendas Producción Publicidade	7.350	-	7.350	-
Prestación Asistencias Técnicas	30.318	-	30.318	-
Prestación Servizos Diversos e Outras Vendas	-	-	-	-
Achegas á produción da Comunidade Autónoma de Galicia	127.273	127.273	-	-
Achegas á produción doutras entidades públicas	-	-	-	-
Achegas á produción doutras entidades privadas	-	-	-	-
	<b>597.473</b>	<b>173.363</b>	<b>182.793</b>	<b>241.317</b>
	<b>7.536.291</b>	<b>3.353.591</b>	<b>3.932.748</b>	<b>249.952</b>

	Euros			
	Vendas 2021			
	Importes totais	Distribución por zonas xeográficas		
Galicia		Resto España	Estranxeiro	
<b>Vendas de publicidade</b>				
Vendas brutas publicidade comercial	6.861.815	3.776.998	3.083.937	880
Vendas brutas publicidade intercambio	55.162	54.426	736	-
Descontos s/ vendas publicidade	(546.166)	(432.248)	(113.918)	-
Rappels sobre vendas	(107.521)	(42.329)	(65.192)	-
	<b>6.263.290</b>	<b>3.356.847</b>	<b>2.905.563</b>	<b>880</b>

<b>Vendas de dereitos de emisión e outros</b>				
Vendas Dereitos Conexión	221.053	-	-	221.053
Vendas Dereitos Emisión Coproducións Audiovisuais	132.500	119.945	12.555	-
Vendas Dereitos Emisión Producción Allea	-	-	-	-
Vendas Dereitos Emisión Producción Propia Contratada	-	-	-	-
Vendas Dereitos Emisión Producción Propia Interna	-	-	-	-
Vendas Dereitos Emisión Novas	600	-	600	-
Vendas Dereitos Retransmisións Deportivas	68.912	-	68.912	-
Vendas Material Arquivo	11.819	2.110	9.709	-
Vendas Producción Publicidade	1.700	-	1.700	-
Prestación Asistencias Técnicas	8.618	4.000	4.618	-
Prestación Servizos Diversos e Outras Vendas	-	-	-	-
Achegas á produción da Comunidade Autónoma de Galicia	143.304	143.304	-	-
Achegas á produción doutras entidades públicas	-	-	-	-
Achegas á produción doutras entidades privadas	-	-	-	-
	<b>588.506</b>	<b>269.359</b>	<b>98.094</b>	<b>221.053</b>
	<b>6.851.796</b>	<b>3.626.206</b>	<b>3.003.657</b>	<b>221.933</b>

**CORPORACIÓN RADIO E TELEVISIÓN DE GALICIA, S.A.**

Memoria das Contas Anuais

31 de decembro de 2022

c) Consumo de materias primas e outras materias consumibles

	Euros	
	2022	2021
<b>Consumo de materias primas e outras materias consumibles:</b>		
Compras:		
- Compras nacionais	241.749	288.869
- Adquisicións intracomunitarias	261	2.059
- Importacións	-	-
Variación de existencias	(5.735)	(43.812)
	<b>236.275</b>	<b>247.116</b>

d) Gastos de persoal

	Euros	
	2022	2021
Soldos, salarios e asimilados	37.807.979	36.812.975
Cargas sociais	12.921.548	12.270.255
Provisións	477.504	713.854
	<b>51.207.031</b>	<b>49.797.084</b>

No 2022, e respecto ao 2021, producíase un incremento nas retribucións do persoal do sector público segundo a Lei 22/2021, do 28 de decembro, de rango estatal que supuxo un 2%. Adicionalmente, o Real Decreto Lei 18/2022, de 18 de outubro, aprobou un incremento adicional dun 1,5% respecto as vixentes ao 31 de decembro de 2021 e con efectos desde o 1 de xaneiro de 2022. A suma do contido de ambas normativas supuxo un incremento retributivo total do 3,5%.

O criterio de cálculo aplicado para o cómputo do número de empregados, que se indican nos cadros seguintes, efectuouse tendo en conta as xornadas a tempo parcial dos traballadores que non prestan servizos a tempo completo.

O número de empregados ao longo do exercicio 2022 e 2021, así como a situación o 31 de decembro de 2022 e 2021, e a súa distribución, clasificado polas categorías establecidas en convenio, e por sexos, é a seguinte:

Categoría	Empregados medios 2022	31.12.2022		
		Empregados	Homes	Mulleres
Alta dirección	1	1	1	-
Estrutura directiva	36	36	17	19
Nivel 1	265	266	101	165
Nivel 2	62	61	30	31
Nivel 3	36	38	31	7
Nivel 4	161	158	139	19
Nivel 5	72	74	50	24
Nivel 6	38	36	18	18
Nivel 7	183	184	107	77
Nivel 8	22	23	22	1
Nivel 9	20	19	19	-
<b>Total</b>	<b>896</b>	<b>896</b>	<b>535</b>	<b>361</b>

**CORPORACIÓN RADIO E TELEVISIÓN DE GALICIA, S.A.**

Memoria das Contas Anuais

31 de decembro de 2022

Categoría	Empregados medios 2021	31.12.2021		
		Empregados	Homes	Mulleres
Alta dirección	1	1	1	-
Estrutura directiva	37	37	19	18
Nivel 1	258	260	103	157
Nivel 2	60	61	28	33
Nivel 3	34	35	27	8
Nivel 4	164	164	147	17
Nivel 5	73	74	52	22
Nivel 6	38	38	17	21
Nivel 7	185	185	109	76
Nivel 8	21	23	21	2
Nivel 9	21	21	21	-
<b>Total</b>	<b>892</b>	<b>899</b>	<b>545</b>	<b>354</b>

O persoal que ocupa postos de "Estrutura directiva" ten unha vinculación laboral establecida ao amparo do Real Decreto 1382/1985, de 1 de agosto, polo que se regula a relación laboral especial do persoal de alta dirección.

O número medio de empregados con discapacidade igual ou superior ao 33% ao longo do exercicio 2022 e 2021, é o seguinte:

	Empregados medios 2022	Empregados medios 2021
<b>Total</b>	<b>30</b>	<b>25</b>

O Convenio Colectivo da Corporación RTVG contempla, no seu artigo 80, a existencia dun Plan de pensións para os traballadores cunha antigüidade mínima de 1 ano cunha achega mensual de 30,05 euros por traballador, non actualizable.

A partires do 31 de decembro de 2011 en virtude do Real Decreto Lei 20/2011, do 30 de decembro, de medidas urxentes en materia orzamentaria, tributaria e financeira para a corrección do déficit público, publicado no BOE o 31 de decembro de 2011, a Sociedade non realiza achegas adicionais ao plan de pensións.

Con data 2 de setembro de 2015 publícase no *Diario Oficial de Galicia* a resolución de 17 de agosto de 2015 do novo Convenio Colectivo da Corporación Radio e Televisión de Galicia S.A. con vixencia dende a súa publicación ata o 31 de decembro de 2016, e con posibilidade de prórroga automática por sucesivos períodos dunha anualidade no caso de non ser denunciado de modo expreso por ningunha das partes.

e) Deterioración e resultado por alleamentos de inmovilizado

	Euros	
	2022	2021
Resultado por baixas de inmovilizado material	(25)	28.571
	<b>(25)</b>	<b>28.571</b>

**CORPORACIÓN RADIO E TELEVISIÓN DE GALICIA, S.A.**

Memoria das Contas Anuais

31 de decembro de 2022

**23. Resultado financeiro**

	Euros	
	2022	2021
<b>Ingresos financeiros:</b>		
- De terceiros	2.501	14.086
	<b>2.501</b>	<b>14.086</b>
<b>Gastos financeiros:</b>		
- Por débedas con empresas do Grupo e asociadas (Nota 19)	-	-
- Por débedas con terceiros	-	-
- Por actualización de provisións	(42.005)	(42.869)
	<b>(42.005)</b>	<b>(42.869)</b>
<b>Diferenzas de cambio</b>	<b>(3.917)</b>	<b>69.472</b>
<b>Resultado financeiro</b>	<b>(43.421)</b>	<b>40.689</b>

**24. Retribución ao Consello de Administración e á Alta Dirección**

a) Retribución aos membros do Consello de Administración

Con data 1 de xaneiro de 2016, constitúese a Corporación Radio e Televisión de Galicia, S.A. que é administrada polo Consello de Administración, que formula as Contas Anuais.

Durante os exercicio 2022 e 2021 a Corporación Radio e Televisión de Galicia, S.A. rexistrou os seguintes importes en concepto de retribucións aos membros do Consello de Administración:

	Euros	
	2022	2021
Soldos e asistencias	363.843	361.417
Seguridade Social	62.280	73.646
Primas seguros	-	-
	<b>426.123</b>	<b>435.063</b>

No 2022, e respecto ao 2021, prodúcese un incremento nas retribucións do persoal do sector público segundo a Lei 22/2021, do 28 de decembro, de rango estatal que supuxo un 2%. Adicionalmente, o Real Decreto Lei 18/2022, de 18 de outubro, aprobou un incremento adicional dun 1,5% respecto as vixentes ao 31 de decembro de 2021 e con efectos desde o 1 de xaneiro de 2022. A suma do contido de ambas normativas supuxo un incremento retributivo total do 3,5%.

Os importes devindicados polo Consello de Administración da Sociedade son contabilizados na epígrafe de "Outros gastos de explotación" da Conta de Perdas e Ganancias, por tratarse de persoal vinculado á Corporación RTVG por unha relación de carácter mercantil.

b) Retribución e préstamos á Alta Dirección

As funcións de Alta Dirección foron desempeñadas polo Director Xeral.

O Director Xeral percibiu unha retribución bruta no ano 2022 de 97.772 euros (94.345 euros en 2021).

O Director Xeral non tiña concedido ningún préstamo ó 31 de decembro de 2022 e 2021.

A 31 de decembro de 2022 e 2021 polo tanto, a Sociedade non tiña concedido ningún préstamo ou anticipo á Alta Dirección, nin contraeu compromiso algún en materia de pensións ou seguros de vida a favor da mesma, ademais dos indicados na nota 3.14 para tódolos empregados.



c) Información sobre conflitos de interese dos administradores

No deber de evitar situacións de conflito co interese da Sociedade, durante o exercicio corrente, os membros do Consello de Administración cumpriron con tódalas obrigas previstas no artigo 228 do texto refundido da Lei de Sociedades de Capital. Así mesmo, tanto eles como as persoas vinculadas, evitaron incorrer nos supostos de conflito de interese previstos no artigo 229 de devandita lei, excepto nos casos en que se obtivera a correspondente autorización.

**25. Outras operacións con empresas do Grupo e vinculadas**

Dende o 31 de decembro de 2015, o Accionista Único é a Administración Xeral da Comunidade Autónoma de Galicia, en cumprimento do citado Decreto 177/2015, de 3 de decembro, polo que se realiza o traspaso de accións da Televisión de Galicia, S.A. propiedade ata ese momento da Compañía de Radio-Televisión de Galicia (véxase nota 1b).

	Euros	
	2022	2021
Achega patrimonial (nota 15)	103.621.771	103.228.478
Achega patrimonial finalista IVE (nota 19 e 21)	10.606.707	-
Subvencións de capital (nota 16)	250.000	250.000
Ingresos por vendas e convenios	185.873	248.046

Respecto aos saldos debedores de carácter comercial co Accionista Único ó 31 de decembro de 2022 e 2021 desagreganse como segue:

Organismo	Euros	
	2022	2021
Xunta: Consellería de Cultura, Educación e Universidade	13.465	24.000
Xunta: Consellería de Emprego e Igualdade	17.000	-
Xunta: Consellería do Mar	100.000	100.000
Xunta: Consellería do Medio Rural	8.071	11.539
Xunta: Secretaría Xeral Medios de Comunicación	5.000	-
	<b>143.536</b>	<b>135.539</b>
	(nota 10)	(nota 10)

Existen saldos acredores de carácter comercial ó 31 de decembro de 2022 e 2021 que se desagregan como segue:

Organismo	Euros	
	2022	2021
Redes de telecomunicación galegas Retegal, S.A.	629.500	295.540
Xunta de Galicia: Consellería de Emprego e de Pol. Social	35.698	-
	<b>665.198</b>	<b>295.540</b>
	(nota 19)	(nota 19)

**CORPORACIÓN RADIO E TELEVISIÓN DE GALICIA, S.A.**

Memoria das Contas Anuais

31 de decembro de 2022

Existen saldos acredores de carácter non comercial co Accionista Único ó 31 de decembro de 2022 e 2021 desagreganse como segue:

Organismo	Euros	
	2022	2021
Xunta: Consellería de Facenda	49.550.144	37.703.114
	<b>49.550.144</b>	<b>37.703.114</b>
	(nota 19 e 21)	(nota 19 e 21)

Ó 31 de decembro de 2022 existen 49.550.144 euros correspondentes ao financiamento transitorio recibido da Xunta de Galicia para compensar a situación de tesourería derivada do cambio de criterio fiscal no IVE soportado e repercutido en relación coas liquidacións de dito imposto dende xaneiro 2017 ata decembro de 2022 (37.703.114 euros ó 31 de decembro de 2021). Este saldo reflicte, por unha banda, o importe percibido polo convenio de colaboración asinado entre o seu Accionista Único (Xunta de Galicia) e a Sociedade correspondente coas cantidades retidas pola AEAT do exercicio 2017 ata o 2021 (38,9 millóns de euros); e por outra banda, a achega patrimonial finalista da Xunta de Galicia na aplicación orzamentaria de "Tributos" do ano 2022 (10,6 millóns de euros). En ambos casos o financiamento mantén o seu carácter de definitivo para o caso de que a resolución desta problemática nos tribunais sexa desfavorable aos intereses da Corporación. Pola contra, se os litixios se resolveran en sentido positivo para a CRTVG, procederase ao reembolso a favor da Xunta de Galicia nos termos que determine a Consellería de Facenda (véxase notas 19 e 21).

**26. Información sobre medio ambiente**

Ó 31 de decembro de 2022 e 2021 non existen activos de importancia destinados á mellora do medio ambiente, nin se incorreu en gastos relevantes desta natureza ao longo do exercicio.

O Consello de Administración da Sociedade estima que non existen continxencias significativas relacionadas coa protección e mellora medioambiental, e non considera necesario constituír unha provisión para riscos e gastos co devandito carácter ó 31 de decembro de 2022 e 2021.

Ao longo do exercicio anual rematado o 31 de decembro de 2022 e 2021, a Sociedade non recibiu achegas de natureza medioambiental.

**27. Honorarios de auditores de contas**

Os honorarios relativos aos servizos de auditoría do exercicio 2022 da Corporación Radio e Televisión de Galicia S.A. inclúense dentro do importe de adxudicación de contratación, polo sistema de concurso, procedemento aberto, efectuado pola Corporación RTVG, en virtude da Resolución do Director Xeral da Corporación RTVG de data 9 de novembro de 2021.

	Euros			
	2022		2021	
	Pricewaterhouse Coopers Auditores, S.L.	Entidades da rede PwC	Pricewaterhouse Coopers Auditores, S.L.	Entidades da rede PwC
Servizos de auditoría	27.000	-	27.000	-
Asesoramento fiscal	-	-	-	-
Outros servizos	-	14.000	-	-
	<b>27.000</b>	<b>14.000</b>	<b>27.000</b>	<b>-</b>

**28. Feitos posteriores ao peche**

Non se produciron feitos posteriores que puidesen ter un impacto significativo sobre as presentes contas anuais.

**29. Orzamentos para o exercicio 2023**

Mediante a Lei 6/2022, do 27 de decembro, de orzamentos xerais da Comunidade Autónoma de Galicia, publicada no *Diario Oficial de Galicia* do 30 de decembro de 2022, apróbanse para o exercicio 2023 os Orzamentos de explotación e capital de Corporación Radio e Televisión de Galicia S.A, por un importe consolidado total de 126.660.016 euros (121.560.000 euros en 2022). En dito orzamento contémpanse achegas da Comunidade Autónoma de Galicia á Corporación RTVG: achega patrimonial do socio por 118.763.494 euros (114.228.478 euros en 2022), subvención de capital por 250.000 euros (250.000 euros en 2022); en total, 119.013.494 euros (114.478.478 euros en 2022).

Os orzamentos para o exercicio 2023 da CRTVG contemplan unha partida específica na epígrafe de "Tributos" para dar cobertura á problemática do IVE -véxase nota 21- de 10.900.000 euros (10.500.000 euros en 2022).



CRTVG

***Informe  
de  
Xestión***

***2022***





# CORPORACIÓN RADIO E TELEVISIÓN DE GALICIA, S.A.

Informe de Xestión

Exercicio 2022

Informe de Xestión  
correspondente ao exercicio anual rematado  
ao 31 de decembro de 2022

## 1. Estrutura organizativa

De acordo co establecido na Lei 9/2011, de 9 de novembro, de medios públicos de comunicación audiovisual de Galicia e a resolución da dirección xeral da Corporación Radio e Televisión de Galicia, S.A. (Corporación RTVG), de data 1 de xullo de dous mil vinte e dous, pola que se organiza a súa estrutura directiva, os órganos de goberno da entidade quedan establecidos do seguinte xeito:

- Xunta xeral de accionistas. Nomea os membros do Consello de Administración elixidos polo Parlamento de Galicia.
- Consello de Administración. Está composto por sete membros, un deles o director ou directora xeral. Correspóndelle a administración e o control da Corporación RTVG. Realiza as funcións de control a través dos seguintes órganos: o Pleno, as Comisións de participación, asesoramento ou de control interno e a Comisión de Economía e Control.

As comisións do consello que desenvolven traballos sectoriais son as seguintes:

- Comisión de Economía e Control
  - Comisión de Igualdade
  - Comisión de Recursos Humanos
  - Comisión de Regulamento e Réxime Interior
  - Comisión de Responsabilidade Social Corporativa
  - Comisión de Programación
- Estrutura directiva. Está composta por tres órganos de dirección:
    - Comité de Dirección
    - Comisión de Coordinación
    - Comisión de Proxectos, Tecnoloxía e Sistemas

## 2. Resultado orzamentario do exercicio rematado o 31.12.2022

O resultado orzamentario do exercicio presenta unha posición positiva que acada un valor de 3.070.263 euros.

Conciliación entre o resultado contable e o resultado orzamentario:

<b>A.5) Resultado do Exercicio</b>	<b>(102.354.469)</b>
20. Resultado do exercicio por operacións de capital	1.802.961
21. Achega Patrimonial C.A. de Galicia (*)	103.621.771
<b>A.6) Resultado Orzamentario do Exercicio (A.5 + 20 + 21)</b>	<b>3.070.263</b>

(\*) Na liquidación orzamentaria consta adicionalmente a "Achega Patrimonial Finalista IVE".

A conciliación entre o resultado contable e o resultado orzamentario amplía e complementa a información que se reflicte na Conta de Perdas e Ganancias das Contas Anuais da Corporación RTVG para 2022.

## 3. Indicadores económicos

### 3.1. Indicadores de carácter orzamentario

#### ➤ Liquidación orzamentaria

Para financiar os custos do servizo público de comunicación audiovisual de Galicia, a Corporación RTVG xestionou un orzamento definitivo no 2022, por importe de 121,8 millóns de euros (111,2 millóns de euros excluindo a achega finalista destinada a Tributos para financiar o sobrecusto do IVE por importe de 10,6 millóns de euros).

**CORPORACIÓN RADIO E TELEVISIÓN DE GALICIA, S.A.**

Informe de Xestión

Exercicio 2022

A liquidación orzamentaria da Corporación RTVG correspondente ao exercicio 2022 acada un resultado orzamentario en posición de superávit por importe de 3.070.263 euros.

Euros

<b>DOTACIÓNS E RECURSOS CONSOLIDADOS 2022</b>	<b>ORZAMENTO INICIAL 2022</b>	<b>ORZAMENTO DEFINITIVO 2022</b>	<b>ORZAMENTO EXECUTADO 2022</b>	<b>RESULTADO ORZAMENT. 2022</b>
<b><u>DOTACIÓNS</u></b>				
Compras	35.704.531	38.101.471	37.225.658	875.813
Servizos Exteriores	15.540.000	15.377.000	14.631.672	745.328
Tributos	10.654.000	10.750.000	10.746.087	3.913
Gastos de Persoal	53.888.469	51.228.623	51.207.032	21.591
Outros Gastos de Xestión	20.000	20.000	14.808	5.192
Gastos Financeiros	33.000	60.000	55.541	4.459
Perdas por Deterioros e Outras Dotciós	0	40.000	35.873	4.127
Inmobilizacións Intanxibles	2.833.100	2.934.500	2.934.140	360
Inmobilizacións Materiais	2.886.900	3.305.500	3.305.348	152
<b>TOTAL DOTACIÓNS</b>	<b>121.560.000</b>	<b>121.817.094</b>	<b>120.156.159</b>	<b>1.660.935</b>
<b><u>RECURSOS</u></b>				
Ingresos Publicitarios Netos	6.311.000	6.311.000	6.938.819	627.819
Outras Vendas	575.000	832.094	904.567	72.473
Outros Ingresos de Xestión	195.522	195.522	557.824	362.302
Ingresos Financeiros	0	0	12.121	12.121
Benef. Proc. do Activo Non Cte. e Ingr. Excepto	0	0	13.911	13.911
Achega Patrimonial	103.728.478	103.621.771	103.621.771	0
Achega Patrimonial Finalista IVE	10.500.000	10.606.707	10.606.707	0
Subvencións de Capital	250.000	250.000	250.000	0
Remanentes de Capital	0	0	320.702	320.702
<b>TOTAL RECURSOS</b>	<b>121.560.000</b>	<b>121.817.094</b>	<b>123.226.422</b>	<b>1.409.328</b>
<b>RESULTADO ORZAMENTARIO 2022</b>	<b>0</b>	<b>0</b>	<b>3.070.263</b>	<b>3.070.263</b>

A conciliación cos valores de balance do exercicio 2022 a través do estado demostrativo das variacións de remanente de tesourería é a seguinte:

Euros

<b>CONCEPTOS</b>	<b>2022</b>	<b>2021</b>	<b>VARIACIÓN</b>
<b><u>DEREITOS PENDENTES DE COBRO</u></b>	<b>54.599.640</b>	<b>43.584.800</b>	<b>11.014.840</b>
Credito Facenda P <sup>a</sup> L/P	49.550.144	38.610.694	10.939.450
Fianzas e depósitos const.l/p	30.648	9.098	21.550
Créditos concedidos c/p	0	49.098	(49.098)
Debedores por operacións tráfico	4.790.497	4.668.150	122.347
Investimentos financeiros c/p	4.800	4.800	0
Axustes periodicación	206.186	192.569	13.617
Anticipos sobre compras	17.365	50.391	(33.026)
<b><u>OBRIGAS PENDENTES DE PAGAMENTO</u></b>	<b>(63.383.507)</b>	<b>(51.778.987)</b>	<b>(11.604.520)</b>
Provisións responsabilidades	(1.702.528)	(1.993.480)	290.952
Débedas a L/P	(49.550.144)	(37.703.114)	(11.847.030)
Acredores por operacións tráfico	(12.017.035)	(12.010.134)	(6.901)
Outras débedas a c/p	(113.800)	(72.259)	(41.541)
<b>TESOURARÍA</b>	<b>29.831.926</b>	<b>26.433.601</b>	<b>3.398.325</b>
<b>(=) REMANENTE TESOURARÍA</b>	<b>21.048.059</b>	<b>18.239.414</b>	<b>2.808.645</b>
Variación neta incluídos remanentes por incorporacións orzamentarias			261.618
<b>(=) RESULTADO ORZAMENTARIO 2022</b>			<b>3.070.263</b>

# CORPORACIÓN RADIO E TELEVISIÓN DE GALICIA, S.A.

## Informe de Xestión

Exercicio 2022

De acordo co estipulado no artigo 85.2.a) e b) do texto refundido da Lei de réxime financeiro e orzamentario de Galicia, aprobada polo Decreto Lexislativo 1/1999, do 7 de outubro, tramitáronse determinados expedientes de modificación orzamentaria. A Consellería de Facenda autorizou modificacións do orzamento de explotación e capital da Corporación RTVG en datas 28.03, 11.05 e 04.10.2022.

No exercicio 2022 desenvolveuse unha xerencia orzamentaria que complementa as tarefas de administración orzamentaria co fin de reforzar a adaptación da administración financeira aos cambios do entorno.

Ao fío do exposto, seguiuase a incentivar unha xestión eficiente dos recursos dotando á xestión dun fondo sentido empresarial. Establecer unha administración cunha maior capacidade de xestión estratéxica, en orde a mellorar as capacidades de adaptación ao cambio, esixiu completar os procedementos convencionais de cálculo e proxección ao futuro, mellorar a función de predición de análise especulativa-selectiva e as análises de percepción subxectiva.

Isto supuxo, en primeiro lugar, implementar unha cultura dixital que contribúa á transformación de comportamentos tradicionais co fin de crear novas oportunidades abertas á innovación e a mellora. En segundo lugar, a Corporación foi quen de establecer a estratexia dixital no centro das súas liñas de actuación. Isto non foi unha actuación conxuntural, senón que se abordou, de xeito estrutural, como unha constante vantaxe competitiva.

En definitiva, este proceso proxectou o seu efecto no desenvolvemento e implicación do talento, conscientes de que nos espazos de tecnoloxía e as persoas é onde está presente o liderado dixital.

A provisión do servizo público de comunicación audiovisual insiste en avanzar, a nivel de xestión, na transformación dixital e a competitividade a cubrir nunha secuencia sucesiva de transformación cultural, transformación orgánica, transformación profesional e transformación tecnolóxica.

### ➤ Histórico de resultados orzamentarios

O conxunto informativo que se recolle a continuación contribúe a unha mellor comprensión e facilita o análise do resultado orzamentario do exercicio 2022. Os datos para o período 1985 – 2022 son os seguintes:

Millóns de euros

CONCEPTOS	ORZAMENTO	RESULTADO	RESULTADO ACUMULADO	CONCEPTOS	ORZAMENTO	RESULTADO	RESULTADO ACUMULADO
EXERCICIO 1985		(0,7)	(0,7)	EXERCICIO 2006	139,7	4,5	(51,0)
EXERCICIO 1986	20,5	(1,8)	(2,5)	EXERCICIO 2007	133,8	3,7	(47,3)
EXERCICIO 1987	27,4	(1,4)	(3,9)	EXERCICIO 2008	142,1	(3,7)	(51,0)
EXERCICIO 1988	35,3	(7,5)	(11,4)	<b>TOTAL 1985-2008</b>		<b>(51,0)</b>	<b>(51,0)</b>
EXERCICIO 1989	41,0	(14,0)	(25,4)	EXERCICIO 2009	146,9	2,0	(49,0)
EXERCICIO 1990	66,6	(3,8)	(29,2)	EXERCICIO 2010	145,4	21,6	(27,4)
EXERCICIO 1991	72,2	(11,0)	(40,2)	EXERCICIO 2011	121,5	0,4	(27,0)
EXERCICIO 1992	64,1	(9,4)	(49,6)	EXERCICIO 2012	114,4	0,3	(26,7)
EXERCICIO 1993	62,0	(2,3)	(51,9)	EXERCICIO 2013	104,0	0,3	(26,4)
EXERCICIO 1994	68,1	(2,7)	(54,6)	EXERCICIO 2014	107,8	0,3	(26,1)
EXERCICIO 1995	71,6	0,7	(53,9)	EXERCICIO 2015	103,6	0,8	(25,3)
EXERCICIO 1996	76,0	2,4	(51,5)	EXERCICIO 2016	104,1	3,7	(21,6)
EXERCICIO 1997	81,0	(0,1)	(51,6)	EXERCICIO 2017	107,2	1,6	(20,0)
EXERCICIO 1998	87,3	(2,5)	(54,1)	EXERCICIO 2018	106,9	2,2	(17,8)
EXERCICIO 1999	100,9	5,5	(48,6)	EXERCICIO 2019	109,2	1,7	(16,1)
EXERCICIO 2000	101,0	10,6	(38,0)	EXERCICIO 2020	111,2	1,8	(14,3)
EXERCICIO 2001	99,9	1,7	(36,3)	EXERCICIO 2021	110,4	2,8	(11,5)
EXERCICIO 2002	105,5	(21,9)	(58,2)	EXERCICIO 2022	111,2	3,1	(8,4)
EXERCICIO 2003	108,1	(9,6)	(67,8)	<b>TOTAL 2009-2022</b>		<b>42,6</b>	<b>(8,4)</b>
EXERCICIO 2004	118,0	(7,6)	(75,4)	<b>TOTAL 1985-2022</b>		<b>(8,4)</b>	<b>(8,4)</b>
EXERCICIO 2005	125,1	19,9	(55,5)				

Nota: Dende 2022, a efectos comparativos e homoxéneos, exclúese a achega finalista para financiar o sobrecusto do IVE.  
Fonte: Contas anuais auditadas.



**CORPORACIÓN RADIO E TELEVISIÓN DE GALICIA, S.A.**

Informe de Xestión

Exercicio 2022

Ao respecto da liquidación orzamentaria da Corporación RTVG do exercicio 2022 a mesma presenta unha posición cun resultado orzamentario positivo de 3.070.263 euros. As posicións no período 2009-2022 (a.i) acadaron unha sistemática posición do resultado orzamentario con superávit. Isto permitiu sanear a acumulación histórica de déficits de tesourería negativos non presupostados, os cales evolucionan desde <-51,0> millóns de euros en 2008 ata <-8,4> en 2022. No período 2009-2022 (a.i) executouse unha xestión centrada na redución do déficit histórico. En total no período obxecto de observación sanéanse 42,6 millóns de euros, o cal representa unha porcentaxe do 84 %.

➤ Evolución do orzamento

A evolución do orzamento consolidado da CRTVG no período 2008 a 2022 é a seguinte:

Euros					
ORZAMENTO	EUROS	VARIACIÓN S/ANTERIOR	% VARIACIÓN INTERANUAL	VARIACIÓN S/2009	% VARIACIÓN S/2009
EXERCICIO 2008	142.145.146				
EXERCICIO 2009	146.908.995	4.763.849	3,4%		
EXERCICIO 2010	145.428.046	-1.480.949	-1,0%	-1.480.949	-1,0%
EXERCICIO 2011	121.490.783	-23.937.263	-16,5%	-25.418.212	-17,3%
EXERCICIO 2012	114.416.077	-7.074.706	-5,8%	-32.492.918	-22,1%
EXERCICIO 2013	103.964.275	-10.451.802	-9,1%	-42.944.720	-29,2%
EXERCICIO 2014	107.770.030	3.805.755	3,7%	-39.138.965	-26,6%
EXERCICIO 2015	103.575.943	-4.194.087	-3,9%	-43.333.052	-29,5%
EXERCICIO 2016	104.137.617	561.674	0,5%	-42.771.378	-29,1%
EXERCICIO 2017	107.187.830	3.050.213	2,9%	-39.721.165	-27,0%
EXERCICIO 2018	106.882.830	-305.000	-0,3%	-40.026.165	-27,2%
EXERCICIO 2019	109.165.000	2.282.170	2,1%	-37.743.995	-25,7%
EXERCICIO 2020	111.213.000	2.048.000	1,9%	-35.695.995	-24,3%
EXERCICIO 2021	110.351.000	-862.000	-0,8%	-36.557.995	-24,9%
EXERCICIO 2022	111.210.387	859.387	0,8%	-35.698.608	-24,3%

Nota: Dende 2022, a efectos comparativos e homoxéneos, exclúese a achega finalista para financiar o sobrecusto do IVE.  
Fonte: Contas anuais auditadas.

**3.2. Indicadores de carácter financeiro e non financeiro**

➤ Evolución dos gastos consolidados

Ao respecto da distribución dos gastos sobre os que se articula a provisión do servizo público de comunicación audiovisual de Galicia, elaborado en base ás liquidacións orzamentarias de cada exercicio que se recollen a continuación, para o ano 2010 e para o período 2017-2022, permite presentar o entorno de xestión en clave dinámica:

Milleiros de euros														
CORPORACIÓN RADIO E TELEVISIÓN DE GALICIA	2010		2017		2018		2019		2020		2021		2022	
	Importe	%	Importe	%	Importe	%	Importe	%	Importe	%	Importe	%	Importe	%
COMPRAS E SERVIZOS EXTERIORES	79.662,8	53,3%	51.772,6	48,8%	49.417,7	47,6%	50.476,6	46,9%	54.575,6	49,4%	52.954,1	48,2%	51.857,3	47,3%
GASTOS DE PERSOAL	58.359,4	39,0%	48.823,0	46,0%	48.774,5	47,0%	50.993,6	47,4%	50.440,0	45,7%	49.797,1	45,4%	51.207,0	46,7%
SUMA COMPRAS, S.EXT., G.PERSOAL	138.022,2	92,4%	100.595,6	94,8%	98.192,2	94,6%	101.470,2	94,2%	105.015,6	95,1%	102.751,2	93,6%	103.064,3	94,1%
TOTAL CONSOLIDADO DOTACIÓN S	149.449,1	100,0%	106.060,4	100,0%	103.774,6	100,0%	107.662,9	100,0%	110.401,1	100,0%	109.779,7	100,0%	109.549,5	100,0%

Nota: Dende 2022, a efectos comparativos e homoxéneos, exclúese a achega finalista para financiar o sobrecusto do IVE.  
Fonte: Contas anuais auditadas.



# CORPORACIÓN RADIO E TELEVISIÓN DE GALICIA, S.A.

Informe de Xestión

Exercicio 2022

Unha análise inmediata dos valores expresados permite concluir o seguinte:

- As aplicacións de compras/servizos exteriores e gastos de persoal veñen a representar un peso compositivo medio do período 2017-2022, sobre o total das dotacións da Corporación RTVG, de aprox. o 95%.
- Os valores 2022 referidos a compras e servizos exteriores, reflicten importes que evidencian unha maior eficiencia na xestión da actividade e mesmo unha maior coherencia dos custos de explotación. Estes evolucionan de 79,7 no ano 2010 a 51,9 millóns de euros en 2022 que en valores relativos representa unha porcentaxe de baixada do <-34,9%>.

## ➤ Custo por punto share das televisións autonómicas

O custo por punto de share das televisións públicas autonómicas do exercicio 2022 é a seguinte:

Euros			
COMUNIDADE AUTÓNOMA	ORZAMENTO	PUNTOS DE SHARE (*)	CUSTO POR PUNTO SHARE
GALICIA	111.210.387	11,3	9.841.627
PAIS VASCO	180.840.561	10,8	16.744.496
MADRID	77.104.000	5,8	13.293.793
CATALUÑA	301.292.172	14,5	20.778.770
ANDALUCÍA	158.969.287	9,2	17.279.270
VALENCIA	72.608.600	3,1	23.422.129
<b>MEDIA 6 CCAA</b>	<b>150.337.501</b>	<b>9,1</b>	<b>16.893.348</b>
MURCIA	5.423.009	4,7	1.153.832
ASTURIAS	31.872.127	8,4	3.794.301
ARAGÓN	57.326.152	10,5	5.459.634
BALEARES	33.465.000	5,1	6.561.765
CASTILLA LA MANCHA	54.945.608	6,4	8.585.251
CANARIAS	61.989.046	5,6	11.069.473
<b>MEDIA 12 CCAA</b>	<b>95.587.162</b>	<b>8,0</b>	<b>11.498.695</b>

Fonte: Contas anuais auditadas.

## 3.3. *Indicadores de liquidez e recursos de capital*

### ➤ Fondo de manobra

O fondo de manobra ao peche do exercicio 2022 e 2021 é o seguinte:

Euros		
FONDO DE MANOBRA	2022	2021
<b>Activo Corrente – Pasivo Corrente</b>	<b>21.265.839</b>	<b>17.701.435</b>
ACTIVO CORRENTE	35.150.535	31.537.690
PASIVO CORRENTE	13.884.696	13.836.255

Fonte: Contas anuais auditadas.

O valor deste indicador tanto no 2022 como no 2021 é axeitado, mellorando no 2022 en (+) 3,6 millóns de euros consecuencia do incremento dos activos líquidos.

**CORPORACIÓN RADIO E TELEVISIÓN DE GALICIA, S.A.**

Informe de Xestión

Exercicio 2022

➤ Ratio de tesourería

O ratio de tesourería ao peche do exercicio 2022 e 2021 é o seguinte:

Euros		
<b>RATIO DE TESOURERÍA</b>	<b>2022</b>	<b>2021</b>
<b>Tesourería / Pasivo Corrente</b>	<b>2,49</b>	<b>2,25</b>
TESOURERÍA	34.633.172	31.192.017
PASIVO CORRENTE	13.884.696	13.836.255

Fonte: Contas anuais auditadas.

O ratio de tesourería tanto no 2022 como no 2021 é indicativo dunha axeitada capacidade da empresa para cumprir de forma inmediata coas súas obrigas de pagamento a curto prazo. No 2022 mellora como consecuencia do incremento dos activos líquidos.

➤ Ratio de solvencia

O ratio de solvencia ao peche do exercicio 2022 e 2021 é o seguinte:

Euros		
<b>RATIO DE SOLVENCIA</b>	<b>2022</b>	<b>2021</b>
<b>Activo Total / Pasivo (Corrente + Non Corrente)</b>	<b>1,74</b>	<b>1,85</b>
ACTIVO TOTAL	113.776.395	102.763.175
PASIVO (Corrente + Non Corrente)	65.283.523	55.432.866

Fonte: Contas anuais auditadas.

O ratio de solvencia no 2022 e 2021 é representativo dunha estrutura financeira que permite atender puntualmente ao seu vencemento as obrigas de pagamento tanto a curto coma a longo prazo.

➤ Evolución do patrimonio neto

A evolución do patrimonio neto no período 2008 a 2022 é a seguinte:

Euros					
<b>PATRIMONIO NETO</b>	<b>EUROS</b>	<b>VARIACIÓN</b>	<b>% VARIACIÓN S/ANTERIOR</b>	<b>VARIACIÓN S/2008</b>	<b>% VARIACIÓN S/ 2008</b>
EXERCICIO 2008	30.245.917				
EXERCICIO 2009	42.148.142	11.902.225	39,4%	11.902.225	39,4%
EXERCICIO 2010	46.011.043	3.862.901	9,2%	15.765.126	52,1%
EXERCICIO 2011	46.356.785	345.742	0,8%	16.110.868	53,3%
EXERCICIO 2012	44.109.412	-2.247.373	-4,8%	13.863.495	45,8%
EXERCICIO 2013	40.182.154	-3.927.258	-8,9%	9.936.237	32,9%
EXERCICIO 2014	36.891.526	-3.290.628	-8,2%	6.645.609	22,0%
EXERCICIO 2015	37.245.067	353.541	1,0%	6.999.150	23,1%
EXERCICIO 2016	35.337.424	-1.907.643	-5,1%	5.091.507	16,8%
EXERCICIO 2017	37.825.304	2.487.880	7,0%	7.579.387	25,1%
EXERCICIO 2018	42.612.639	4.787.335	12,7%	12.366.722	40,9%
EXERCICIO 2019	43.415.068	802.429	1,9%	13.169.151	43,5%
EXERCICIO 2020	46.135.514	2.720.446	6,3%	15.889.597	52,5%
EXERCICIO 2021	47.330.309	1.194.795	2,6%	17.084.392	56,5%
EXERCICIO 2022	48.492.872	1.162.563	2,5%	18.246.955	60,3%

Fonte: Contas anuais auditadas.

A situación reflectida no balance ao remate do exercicio 2022, fixou o valor de 48,5 millóns de euros. Isto representa unha mellora respecto a 2021 dun 2,5 % e consolida a evolución positiva dos cinco últimos anos.

### 3.4. *Indicadores de endebedamento*

#### ➤ Evolución do endebedamento

O comportamento dos valores de endebedamento neto nos exercicios 2022 e 2021 foi a seguinte:

	Euros	
	2022	2021
<b>DÉBEDA NETA</b>	<b>19.233.713</b>	<b>14.668.598</b>
<b>(+) DEREITOS DE COBRO E TESOURERÍA</b>	<b>84.517.236</b>	<b>70.101.464</b>
Créditos e fianzas (l.p.)	127.734	106.184
Débeda AEAT (l.p.)	49.550.144	38.610.694
Débeda AEAT e S.S. (c.p.)	1.407.690	1.175.700
Débedas operacións tráfico (c.p.)	3.599.742	3.775.285
Tesourería	29.831.926	26.433.601
<b>(-) OBRIGAS DE PAGAMENTO</b>	<b>65.283.523</b>	<b>55.432.866</b>
Financiamento Instituc. Transitorio C.A. (l.p.)	49.550.144	37.703.114
Provisións responsabilidades (l.p.)	1.702.528	1.993.480
Acredores por arrendamento financeiro (l.p.)	146.155	1.900.017
Débedas operacións tráfico (c.p.)	13.884.696	13.836.255

Fonte: Contas anuais auditadas.

A débeda neta da Corporación RTVG, S.A. a 31.12.2022 é de (+) 19,2 millóns de euros. En termos xerais, esta cifra consolida unha tendencia de mellora da débeda neta total no período 2009-2022.

As cifras correspondentes á débeda bancaria, poñen de manifesto que a mesma evolucionou dende un valor de 32,4 millóns (ano 2009) seguindo unha tendencia descendente nos exercicios sucesivos, de xeito que a 31.12.2013 desaparece a débeda bancaria. Esta situación permanece invariable a 31.12.2022.

## 4. Resultado da provisión de servizo público de comunicación audiovisual

### 4.1. *Entorno da xestión*

O ano 2022 foi un período de incertidume e desafío para as empresas de Entretenemento e Medios (E&M). As forzas que estaban transformando o entorno -dixitalización, globalización, disrupción, cambio de hábitos de consumo e demografía- víronse amplificadas por unha nova que foi a primeira pandemia verdadeiramente global nun século.

Neste contexto a industria de E&M inclúe algúns dos sectores que máis se viron afectados polos peches e confinamentos, pero tamén algúns dos que máis se beneficiaron dos cambios no comportamento dos consumidores. Por iso, 2020/22 foron uns anos de enormes cambios de poder nun ecosistema intensamente interconectado e que cada ano atrae máis atención -e ingresos- en todo o mundo.

A transformación actual da industria está profundamente presente nos cambios no comportamento do consumidor que xerou a pandemia. Algúns deles perdurarán e aceleraranse. En paralelo e superpostos a estes cambios, os continuos avances en tecnoloxía e na produción e distribución de contidos están creando novas tensións e alterando a complexa relación entre consumidores e provedores, entre creadores e produtores, entre produtores e distribuidores, entre anunciantes e editores, entre gobernos e empresas e entre grandes plataformas globais e todos os anteriores.

A pesares da profunda transformación que estamos vivindo, persisten unha serie de tendencias en común. En primeiro lugar, resulta crítico ir ao encontro dos consumidores no lugar no que estean agora e tamén no que van estar no futuro. Isto implica ir ao seu encontro "online", nos seus dispositivos móbiles, na casa, no momento e lugar que eles elixan. En segundo lugar, nesta época de constantes interrupcións, non se pode dar por feito que as tendencias actuais continuarán indefinidamente no futuro.

Finalmente, en clave de contexto, cómpre destacar que as perspectivas inmediatas para o sector de E&M, aínda que retardoras, seguen sendo positivas. A extraordinaria adopción do dixital proporcionará un forte pulo ao crecemento global destas industrias durante os próximos anos. As empresas están centradas nos consumidores alí onde estean, cunha gama de produtos, servizos e experiencias en permanente expansión, polo que cabe esperar que as industrias do sector se volvan máis presentes, máis inmersivas e máis diversas.

#### **4.2. Algúns rasgos característicos do servizo público de comunicación audiovisual**

Enúncianse, a continuación, distintos aspectos de interese en relación á situación actual e as tendencias dos medios públicos de comunicación audiovisual da nosa contorna fronte aos procesos de cambio e transformación:

A radiotelevisión pública en España perdeu un 30% de financiamento na derradeira década a pesares de que o seu custo por habitante é un 36% máis baixo que a media europea.

As radiotelevisións autonómicas perden cerca do 40% dos seus ingresos na década con respecto á evolución no devandito período do PIB das respectivas Comunidades.

Os indicadores de impacto económico das autonómicas multiplican cada euro do seu orzamento por 2,8 euros no audiovisual da súa contorna.

Oito países teñen un réxime especial de compensación fiscal total do IVE soportado: Portugal, Italia, Austria, Dinamarca, Holanda, Reino Unido, Noruega e Suíza.

A posta en valor do valor público é unha estratexia emerxente das radiotelevisións públicas de Reino Unido, Austria, Alemaña e Flandres para unha nova narrativa de xestión.

Algunhas radiotelevisións potencian a súa estratexia de dixitalización coa asignación dun 25 por cento do orzamento aos devanditos contidos.

A xestión do valor público trata de proxectar o impacto dos valores diferenciais máis característicos e recoñecidos de cada PSM (Public Service Media) para reforzar as súas audiencias e reputación.

A gobernanza dos PSM necesita mellorar a súa reputación e as estruturas de xestión requiren máis flexibilidade para acelerar a cultura externa e interna da innovación.

A xestión do valor do público é diferente das probas de valor público, que están obsoletas e inoperativas. Así das 91 realizadas en 10 anos só 5 foron efectivas.

Os altos custos de persoal, a idade media dos cadros de persoal, as rutinas remisas ao cambio, as burocracias e os límites á colaboración externa frean a transformación organizativa.

Ante as tecnoloxías e tendencias de consumo mediático cada vez máis híbridas, os perfiles profesionais teñen que ser máis adaptables, flexibles, creativos e de xestión.

Un panel de 40 académicos de 14 universidades coincide en que o servizo audiovisual público segue sendo necesario e imprescindible na sociedade de Internet.

Os expertos din que o PSM ten que comunicar máis o seu valor público, transmitir valores e non só mensaxes de produtos cunha transparencia máis proactiva.



**4.3. Resultados da provisión de servizo público**

A Corporación RTVG dispón de oito canles polas que emite programación exclusivamente no idioma galego. Esas oito canles son: dúas canles de Televisión Dixital Terrestre, TVG e TVG2, dúas canles de televisión vía satélite para o exterior, América e Europa; xunto a tres canles de radio, a Radio Galega convencional e dúas canles de música, unha delas exclusivamente dedicada á música galega.

➤ Aproximación ao rendemento da grella de contidos

En clave de identificar os resultados de audiencia do servizo público de comunicación audiovisual de Galicia, a continuación preséntanse os niveis obtidos (datos Kantar Media e EGM). Estes datos postos en combinación cos valores orzamentarios do exercicio correspondente, permiten avanzar un xuízo custo/resultado do rendemento da grella de programación.

Así nos anos 2009/2010 as marcas TVG e RG no ámbito FORTA obtiñan un resultado de audiencia que as situaba en terceira e cuarta posición. Os datos referidos ao ano 2022 permiten identificar unha mellor posición para TVG, a segunda canle de FORTA e un terceiro posto para a RG.

En consecuencia, obtivéronse mellores resultados a un menor custo, xa que o orzamento en 2009 foi de 146,9 millóns de euros e o do ano 2022 foi de 111,2 millóns de euros, un <-24%> inferior. En valores absolutos son <-36%> millóns de euros.

Por conseguinte, este conxunto informativo pon de manifesto un compromiso da Corporación coa eficiencia da grella de programación e a competitividade da mesma.

➤ Televisión

A TVG no conxunto do día ao longo do ano 2022 acadou unha cota de audiencia media do 10,5%. No horario máis importante do día (prime time) esta aumenta ata o 11,1%.

En posición comparativa coas canles autonómicas que integran a FORTA, a TVG acada a segunda posición no conxunto do día e tamén no prime time. A canle pública galega preséntase como unha das máis dinámicas do grupo autonómico, xa que acada no conxunto do día 2,1 puntos de cota máis ca media da FORTA (8,4%). No prime time a TVG acada 2,0 puntos máis ca media da FORTA (9,1%).

As canles públicas galegas (TVG e G2) que emiten a través de TDT obtiveron unha cota de pantalla conxunta no 2022 do 11,3%.

➤ Radio

A audiencia diaria da Radio Galega (RG) de luns a domingo do ano 2022, segundo os datos do Estudo Xeral de Medios, foi de 137.000 oíntes. Ao respecto da Radio Galega Música (RGM) a audiencia diaria no ano 2022 foi de 24.000 oíntes.

As canles públicas galegas de radio (RG e RGM) que emiten a través da Frecuencia Modulada acadaron no 2022 un total de 161.000 oíntes diarios, o que supón unha cota de escoita do 16,8%.

➤ Canles dixitais

Pola súa parte, ás canles dixitais da Corporación RTVG amosan un total de 357 millóns de visualizacións, 135 millóns de reproducións e 6,4 millóns de engagements, é dicir, un incremento promedio do 151% con respecto ao 2021.

- Web e streaming

Dentro destas canles, compre salientar o comportamento dos sitios web da Corporación RTVG que rematan o 2022 cun total de 3.958.363 usuarios e 11.031.267 de sesións.



Tamén é importante a evolución dos eventos deportivos en streaming (web, YouTube, etc.) con 106.922 usuarios únicos máximos no caso da TVG, o que implica un incremento do 83% respecto a 2021. No que respecta aos streamings deportivos da Radio Galega, os usuarios únicos máximos foron 24.637, que supón un incremento do 151%.

- Twitter

En Twitter, o conxunto de contas da CRTVG rematou o ano con 296.091 seguidores. A conta TVG obtivo 70.700 seguidores, Radio Galega 28.200 seguidores e G24 logrou 20.600 seguidores, ao que se lle deben sumar os 176.591 seguidores das diferentes contas dos programas da TVG e da RG, o que supón un incremento medio do 15,5%.

- Facebook

En Facebook os seguidores das principais contas (CRTVG, TVG, RG e G24) ascenden a 234.500 persoas. Estas contas obtiveron un total de 222.000.000 de impresións no ano 2022, un 267% máis que no ano 2021.

- Instagram

Dentro da estratexia dixital de apostar por contidos nativos para redes sociais destaca o proxecto DigochoEu que en 2022 amosa o maior número de seguidores nas contas de Instagram (95.400 seguidores) Destacar tamén os incrementos de seguidores en Instagram das contas da TVG (65.700 seguidores), G24 (28.100 seguidores) e RG (3.800 seguidores), unha suba promedio do 33,5%. Isto supuxo que no ano 2022 as contas da CRTVG nesta plataforma obtiveron un alcance de 12.700.000 persoas.

- TikTok

O TikTok de TVG rematou 2022 con 24.500 seguidores aos que se lle deben sumar os 282.800 seguidores do DigochoEu. Estas dúas contas alcanzaron a 22.927.898 persoas no ano 2022, o que o converte nunha das redes de referencia da CRTVG a pesares de só levar dous anos activa. Ademais amosa o maior número de engagement e de engagement por contido de todas as marcas da Corporación RTVG. Deste xeito, consolídase como a plataforma de referencia para os proxectos dixital nativos, como é o caso do DigochoEu,

- Youtube

Por último, a canle de YouTube remata con 87.300 subscritores, un 16% de incremento respecto a 2022, que supuxeron un total de 8.163.343 visitas. A comercialización de Youtube a través da reclamación dos contidos aos usuarios incrementou nun 113%.

**5. Xestión das persoas**

Na área de xestión de recursos humanos a Corporación ven impulsando un proxecto de benestar laboral que se articula de xeito prioritario nos puntos seguintes: estabilidade no emprego, clima laboral, coidado do entorno de traballo, estudo da implantación de instrumentos colaborativos, recoñecemento e participación dos traballadores/as, comunicación corporativa efectiva e formación continua.

**5.1. Un proxecto laboral centrado nas persoas e comprometido coa estabilidade no emprego**

As actuacións centráronse en propiciar contornas que contribuíron a favorecer o desenvolvemento profesional, a iniciativa e unha maior satisfacción laboral baixo criterios de manter a estabilidade da Corporación RTVG. Mesmo continuar mellorando a xestión operativa dos recursos humanos en relación coa nova organización produtiva, dotándoa dun sistema de xestión integral que impulsou avances en clave de desenvolvemento profesional e rendemento operacional e estratéxico.

Estas actuacións constitúen principios que están presentes na área da xestión das persoas e na organización nun horizonte temporal con vocación estrutural.

Neste contexto, o esquema de xestión desenvolvido permitiu conformar un conxunto de medidas que, xunto coa actualización do cadro de persoal, facilitou unha contribución activa cara a:

- Mellorar a xestión en clave de seguridade xurídica e sentar unha base axeitada para xestionar de xeito profesional a área laboral.
- Proporcionar transparencia externa e interna plenamente coherente coa reformulación da cultura corporativa.
- Ter un decisivo valor instrumental inmediato en clave de xestión e soporte para a estabilización no emprego de todo o cadro de persoal, na medida en que o mesmo identifica con claridade o conxunto de postos de traballo da Corporación RTVG.
- Mellorar así a capacidade de gobernanza na proxección estratéxica da xestión referida aos recursos humanos, facilitándolles ao supervisor e aos órganos de goberno da Corporación RTVG a toma de decisións.

En resumo, os retos están centrados nas novas competencias que demande a actividade e tamén en xestionar o cambio de forma acompañada coas necesidades produtivas mellorando as capacidades de adaptación estratéxica. Isto implica un traballo tendente a realizar unha aplicación produtiva da dixitalización. Trátase de facer compatible o contorno laboral existente cun conxunto de melloras e avances asociados á diversidade xeracional e aos niveis formativos e funcionais, de xeito que permitan manter unha coherencia dos custos de explotación.

O compromiso Corporativo cun emprego de calidade e axeitadamente retribuído queda formalmente recollido no acordo do Consello da Xunta de 19.05.2022, polo que se aproba a oferta de emprego público da Corporación Radio e Televisión de Galicia correspondente ao ano 2022, a oferta adicional para estabilizar prazas vacantes estruturais previstas de forma temporal e a modificación da oferta de emprego público correspondente ao ano 2021.

**Este acordo aumenta o alcance** desta actuación de estabilización laboral **ata 270 prazas.**

As devanditas Ofertas dos anos 2021 e 2022 materializáronse coa publicación no *Diario Oficial de Galicia* o 30.12.2022 do **anuncio da convocatoria de 255 prazas** -das 270 ofertadas- mediante o **sistema de concurso.**

A execución do **proxecto laboral** está asociada aos criterios executivos que establecen as directrices básicas, aprobadas polo Consello de Administración, en materia de xestión das persoas: Igualdade, capacidade, mérito e publicidade na captación e xestión do talento; estabilidade e calidade no emprego; intencionalidade e autonomía na xestión dos efectivos e do cadro de persoal; racionalidade e sustentabilidade da organización produtiva, procurando unha coherencia entre os custos da actividade produtiva e os retornos económicos e sociais desta actividade; eficiencia e optimización da organización produtiva e finalmente a actualización e provisión do cadro de persoal.

## 5.2. Estado de situación da cuestión laboral

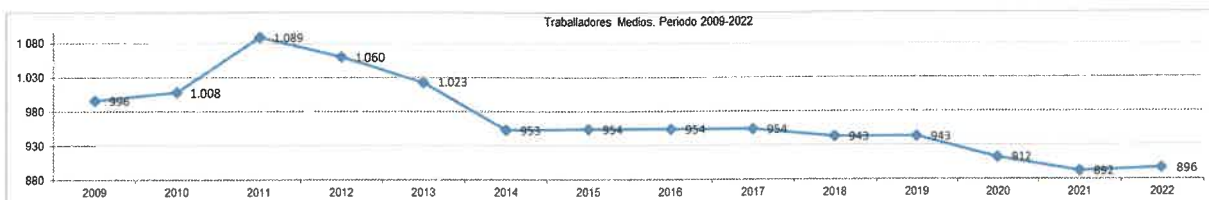
Unha visión baseada nunha análise dinámica pon de manifesto que **no ano 2009** a CRTVG tiña un número medio de traballadores/as de **996 e un cadro de persoal de 769 prazas**. Isto evidencia que **o cadro de persoal non representaba** axeitadamente o número de efectivos e a diferenza existente entre ambas, proxectaba unha característica problemática laboral asociada á contratación indefinida. A maiores, o perímetro de risco laboral (principalmente referidos aos servizos de novas externalizadas que conformaban o esquema das actuais delegacións territoriais da Corporación, os cales finalmente se fixeron propios) ascendía aprox. a 160, ata completar o seu número total en aproximadamente **1.156 efectivos**.

A xestión levada a cabo no eido dos recursos humanos supuxo cuantitativamente pasar dun cadro de **769 prazas e 996 traballadores/as** e un perímetro de risco laboral que completaba o seu número en **aprox. 1.156 efectivos, cara a evolucionar, no 2022**, a un cadro composto por **833 prazas e 896 traballadores/as de media** coa conseguinte estabilización dos custos de persoal e a drástica redución da temporalidade na contratación.

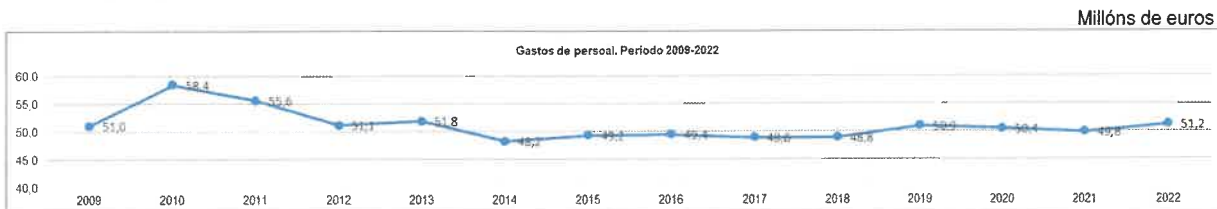
# CORPORACIÓN RADIO E TELEVISIÓN DE GALICIA, S.A.

## Informe de Xestión

Exercicio 2022



Fonte: Contas Anuais auditadas.



Fonte: Contas Anuais auditadas.

A CRTVG pecha o exercicio 2022 cun número medio de traballadores/as de **896**. Esta cifra sería a máis baixa da serie histórica obxecto de análise (2009-2022), se se descontan as -11- persoas traballadoras contratadas en prácticas no marco do Programa de Primeira Experiencia Profesional nas Administracións Públicas, dun ano de duración, para mozos/as desempregados no marco do Plan de recuperación, transformación e resiliencia.

Cómpre salientar tamén a **progresiva redución da contratación temporal** implantada na xestión desde o ano 2010 (a temporalidade no 2009 superaba o 40%). A **distribución do promedio dos traballadores no exercicio 2022**, por tipo de vinculación contractual é a seguinte: **fixos e indefinidos 78,6%; relevos 4,3%; interinidade 7,5%; obra 1,4% prácticas 4,0% e directivos 4,2%.**

En síntese, unha análise inmediata do número de traballadores/as medios no período obxecto de observación 2009-2022, pon de manifesto que as medidas de mellora da xestión laboral executadas **proxectaron** o seu efecto **en clave de estabilidade e calidade no emprego, diminución da temporalidade, sustentabilidade e mesmo coherencia** dos custos de explotación. Os resultados propiciaron así contornos axeitados en clave de eficiencia, sen perder de vista presupostos de benestar laboral baseado no diálogo e negociación cos axentes sociais.

Os datos do exercicio 2022 poñen de manifesto que o número medio de traballadores/ano estabilizouse nun valor de 896 traballadores. O desglose por natureza do vínculo é o seguinte:

- **Cadro directivo:** 37.
- **Persoal de cadro:** i) fixos: 482; ii) relevistas: 38, iii) indefinidos –firmes e non firmes- en praza vacante: 218; iv) interinos en praza vacante: 19; v) obras ou servizos determinados: 13; e vi) 12 interinos que ocupan prazas reservadas.
- **Persoal de longa duración:** ii) indefinidos sentenza non firme: 4; e vi) contratos en prácticas: 36.
- **Substitucións** (motivadas principalmente por Incapacidades Temporais): 37.

As resolucións xudiciais que declaran a existencia de relacións laborais indefinidas determinan, na práctica totalidade dos casos, que a data da primeira vinculación contractual dos traballadores/as é **anterior ao ano 2009**.

## 6. Tributación indirecta

A provisión do servizo público de comunicación audiovisual, recolle, na última década, o efecto asociado á xestión da problemática do IVE, a cal proxecta inestabilidade sobre a xestión financeira e orzamentaria da Corporación e en consecuencia sobre o conxunto da actividade de provisión do servizo público.

A AEAT foi adoptando diversos criterios cambiantes en función das modificacións legislativas que se foron aprobando, promovidas coa pretensión de clarificar a tributación do IVE e establecer un entorno estable. A pesar diso a AEAT interpretou sempre a normativa en sentido contrario ao que se pretendía, en contra dos intereses dos contribuíntes e tratando de maximizar a súa recadación.



A situación financeira e a evolución da tesourería da Corporación viuse afectada polas continuas e cuantiosas inspeccións de IVE. Por este motivo a CRTVG formalizou un convenio de colaboración co Accionista Único (Xunta de Galicia) en 2019, modificado por tres addendas ata un montante total de 38,9 millóns de euros, que da cobertura ao risco e compensa o debilitamento financeiro.

Dende o exercicio 2022 a CRTVG financia a problemática de IVE mediante unha achega orzamentaria na aplicación de Tributos, que para este ano tivo unha consignación orzamentaria de 10,6 millóns de euros.

Á data de emisión deste informe as controversias abertas coa AEAT son as seguintes:

- Problemática IVE repercutido (Xan.2017-Mai.2017).  
Nesta inspección de IVE a AEAT aplicou o criterio de "Contraprestación de servizos sobre o IVE repercutido", considerando que a achega patrimonial do socio único está suxeita ao IVE do 21%. O 14.11.2017 a AEAT emitiu Acordo de Liquidación, que actualmente atópase recorrido dende o 07.03.2023 ante a Audiencia Nacional.
- Problemática IVE repercutido (Año 2016 e Xuñ.2017-Out.2017).  
No 2020 a AEAT inicia unha inspección para tódolos períodos non prescritos. No caso destes períodos, volve de novo ao criterio de contraprestación de servizos, aplicando o 21% de IVE repercutido sobre as achegas da Xunta de Galicia. O 23.02.2021 a AEAT emitiu dous Acordos de Liquidación, que actualmente atópanse recorridos dende o 06.07.2022 ante o Tribunal Económico Administrativo Central.
- Problemática IVE soportado (Nov.2017-Dec.2018).  
Nesta inspección de IVE a AEAT aplicou o criterio "Actividade dual sobre o IVE soportado", considerando que a CRTVG exerce 2 actividades: "comercial" (publicidade e programas con alta audiencia, con dereito a dedución do IVE) e "non comercial" (programas con baixa audiencia, sen dereito a dedución do IVE). O 04.03.2019 a AEAT emitiu Acordo de Liquidación, que actualmente atópase recorrido dende o 21.06.2021 ante o Tribunal Económico Administrativo Central.
- Problemática IVE soportado (Xan.2019-Dec.2020).  
A inspección do 2020, comentada anteriormente, tamén actúa sobre estoutro período, volve de novo ao criterio da "actividade dual". Neste caso a pretensión foi a de restrinxir a deducibilidade do IVE soportado, aplicando a prorrata financeira. O 23.06.2021 a AEAT emitiu Acordo de Liquidación, que actualmente atópase recorrido dende o 06.07.2022 ante o Tribunal Económico Administrativo Central.
- Problemática IVE soportado (Xan.2021-Dec.2021).  
No 2022 a AEAT inicia unha nova inspección, ao igual que no caso anterior, polo criterio da "actividade dual". Do mesmo xeito pretende restrinxir a deducibilidade do IVE soportado, aplicando a prorrata financeira. O 25.05.2022 a AEAT emitiu Acordo de Liquidación, que actualmente atópase recorrido dende o 10.01.2023 ante o Tribunal Económico Administrativo Rexional de Galicia.
- Problemática IVE soportado (Xan.2022-Dec.2022).  
A CRTVG, dende o Acordo de Liquidación da AEAT do 23.06.2021, resultante da inspección dos exercicios 2019 e 2020, nos que a Axencia Tributaria aplicou o criterio da "actividade dual", para evitar posibles sancións, presenta as declaracións mensuais conforme ao criterio imposto, reflectindo na epígrafe VI de Debedores do Activo non corrente, do mesmo xeito que nos anos anteriores, o IVE soportado pendente de recuperar en consideración de que é ao 100% deducible.

#### **7. Circunstancias importantes acontecidas tralo peche do exercicio**

O contexto actual da economía española aparece caracterizado, entre outros factores, pola xeralización dunha inflación elevada que persiste no tempo e sobre a que incide, exacerbándoa, a guerra en Ucraína. Isto propiciou o inicio dun proceso de normalización da política monetaria a nivel global, co conseguinte efecto na ralentización global da actividade.

En consecuencia, os desafíos para as empresas poñen de manifesto unha elevada incertidume para o desenvolvemento da actividade económica.

Nunha contorna desta natureza, impulsar o desenvolvemento das capacidades de dirección estratéxica, que permitan un exercicio de anticipación e xeración de coñecemento prospectivo, que complemente o cálculo e a proxección de futuro, foi de moita utilidade para definir obxectivos e redeseñar actuacións, baixo o obxectivo de atender as esixencias do entorno orzamentario para prover un servizo público de comunicación audiovisual competitivo e de calidade.

#### **8. Información sobre a evolución previsible da entidade**

A Corporación Radio e Televisión de Galicia, S.A., dispón dun orzamento para 2023 é de 126,6 millóns de euros. O financiamento ten a súa orixe na percepción das compensacións polo cumprimento da misión de servizo público (94 %) e nos ingresos comerciais derivados da participación no mercado da publicidade e outros (6 %).

Ao respecto da achega patrimonial, cómpre sinalar que esta ten por obxecto equilibrar os custos nos que se incorre como consecuencia da especial carga de servizo público da programación de televisión, radio e medios dixitais.

A Corporación RTVG ven realizando a provisión do servizo público de comunicación audiovisual nunha contorna cargada de retos, onde as novas tecnoloxías multiplícanse con rapidez o cal supón constantes desafíos de anticipación e adaptación aos cambios.

Ao fío do exposto, apoiar actuacións que propicien unha posición de progreso, preséntase como un elemento decisivo para manter o pulo da competitividade dunha Corporación que debe avanzar coas achegas de todos os axentes implicados cara a unha CRTVG máis innovadora, flexible, próxima, curiosa e social.

#### **9. Actividades I+D+i**

No exercicio 2022 a Corporación RTVG, S.A. non realizou actividades en materia de investigación e desenvolvemento.

#### **10. Outra información relevante**

##### **10.1. Instrumentos financeiros**

A Corporación RTVG, S.A. non emprega derivados financeiros.

O resto de instrumentos financeiros atópanse detallados na memoria da Corporación RTVG, S.A.

##### **10.2. Período medio de pagamentos a provedores**

No exercicio 2022 o período medio de pagamentos a provedores da Corporación RTVG, S.A. foi de 14 días.

#### **11. Estado de Información non Financeira (EINF)**

A Lei 11/2018, de 28 de decembro, pola que se modifica o Código de Comercio, o texto refundido da Lei de Sociedades de Capital, aprobado polo Real Decreto Lexislativo 1/2010, de 2 de xullo e a Lei 22/2015, de 20 de xullo, de Auditoría de Contas, en materia de información non financeira e diversidade, é de aplicación á Corporación RTVG, S.A. En consecuencia, a CRTVG reporta o estado de información non financeira nun informe separado correspondente ao exercicio 2022. Esta información forma parte do informe de xestión.



# CORPORACIÓN RADIO E TELEVISIÓN DE GALICIA, S.A.

Formulación de Contas Anuais

e Informe de Xestión

Dilixencia de sinaturas

Exercicio 2022

En cumprimento da lei vixente redáctanse e formúlanse as contas anuais da Corporación Radio e Televisión de Galicia, S.A., referidas ao período comprendido entre o 1 de xaneiro e o 31 de decembro de 2022, así como o informe de xestión correspondente ao mesmo período. Ámbolos dous documentos que preceden este escrito preséntanse en follas ordenadas e paxinadas de forma independente por números correlativos.

Os membros do Consello de Administración asinan o presente documento en todas as súas follas en Santiago de Compostela, o 28 de marzo de 2023.

## ASINANTES

Dna. María Carmen Vidal Lage  
Presidenta

D. Álvaro Alonso Filgueira  
Conselleiro

D. Alfonso Cabaleiro Durán  
Conselleiro

Dna. Margarita López Blanco  
Conselleira

Dna. Ana Isabel Peón Piñeiro  
Conselleira

Dna. Irene Viña Bravo  
Conselleira

D. Alfonso Sánchez Izquierdo  
Director Xeral e Conselleiro



CRTVG

***Informe  
de  
Auditoría***

***2022***



# Informe de auditoría de contas anuais emitido por un auditor independente

Ao accionista único de Corporación Radio e Televisión de Galicia, S.A.:

---

## Opinión

Auditamos as contas anuais de Corporación Radio e Televisión de Galicia, S.A. (a Sociedade), que comprenden o balance a 31 de decembro de 2022, a conta de perdas e ganancias, o estado de cambios no patrimonio neto, o estado de fluxos de efectivo e a memoria correspondentes ao exercicio rematado na devandita data.

Na nosa opinión, as contas anuais adxuntas expresan, en todos os aspectos significativos, a imaxe fiel do patrimonio e da situación financeira da Sociedade a 31 de decembro de 2022, así como dos seus resultados e fluxos de efectivo correspondentes ao exercicio rematado na devandita data, de conformidade co marco normativo de información financeira que resulta de aplicación (que se identifica na nota 2.a) da memoria) e, en particular, cos principios e criterios contables contidos neste.

---

## Fundamento da opinión

Levamos a cabo a nosa auditoría de conformidade coa normativa reguladora da actividade de auditoría de contas vixente en España. As nosas responsabilidades de acordo con estas normas describíense máis adiante na sección *Responsabilidades do auditor en relación coa auditoría das contas anuais* do noso informe.

Somos independentes da Sociedade de conformidade cos requirimentos de ética, incluídos os de independencia, que son aplicables a nosa auditoría das contas anuais en España segundo o esixido pola normativa reguladora da actividade de auditoría de contas. Neste sentido, non prestamos servizos distintos aos da auditoría de contas nin concorreron situacións ou circunstancias que, de acordo co establecido na citada normativa reguladora, afectasen a necesaria independencia de modo que se vise comprometida.

Consideramos que a evidencia de auditoría que obtivemos proporciona unha base suficiente e axeitada para a nosa opinión.

---

## Aspectos máis relevantes da auditoría

Os aspectos máis relevantes da auditoría son aqueles que, segundo o noso xuízo profesional, foron considerados como os riscos de incorrección material máis significativos na nosa auditoría das contas anuais do período actual. Estes riscos foron tratados no contexto da nosa auditoría das contas anuais no seu conxunto, e na formación da nosa opinión sobre estas, e non expresamos unha opinión por separado sobre eses riscos.

---

*PricewaterhouseCoopers Auditores, S.L., C/ Urzaiz, 30, 36201 Vigo (Pontevedra), España  
Tel.: +34 986 441 096 / +34 902 021 111, Fax: +34 986 441 540, [www.pwc.es](http://www.pwc.es)*



**Aspectos máis relevantes da auditoría****Modo no que se trataron na auditoría****Amortización dos dereitos de emisión**

Corporación Radio e Televisión de Galicia, S.A. posúe activos intanxibles significativos procedentes da adquisición de dereitos de emisión de películas e programas. Esta partida supón un investimento de 324.641 miles de euros a 31 de decembro de 2022.

Tal e como se indica na nota 3.2) da memoria adxunta, estes dereitos amortízanse en función dunha serie de criterios, que teñen en conta, entre outros, aspectos como a tipoloxía do dereito, o número de pases contratados, pases emitidos ou o período de contratación, e que requiren da aplicación de xuízos significativos.

Polos motivos expostos consideramos a amortización dos dereitos de emisión como un aspecto relevante da nosa auditoría.

En primeiro lugar, avaliamos a razoabilidade das principais hipóteses e xuízos realizados pola Dirección, así como a súa consistencia coas realizadas en exercicios anteriores. Ademais realizamos, entre outras, as seguintes comprobacións:

- Para unha mostra das novas incorporacións de dereitos, comprobamos o seu período de contratación ou pases adquiridos co seu correspondente contrato, factura e documento de recepción.
- Para unha mostra dos pases emitidos, comprobamos a súa consistencia cos partes de emisión.
- Realizamos un recálculo da amortización cos criterios establecidos na nota 3.2) da memoria adxunta.
- Comprobamos que as notas da memoria inclúen a información que require o marco normativo de información financeira aplicable.

No desenvolvemento destas probas non se observaron excepcións relevantes.

**Aspectos máis relevantes da auditoría****Modo no que se trataron na auditoría****Saldos para cobrar e acordos de liquidación por IVE**

A Sociedade ao 31 de decembro de 2022 ten rexistrado baixo a epígrafe “debedores comerciais e outras contas para cobrar a longo prazo” un importe total de 49.550 miles de euros.

Tal e como se indica na nota 21 da memoria adxunta, dito importe corresponde aos saldos de IVE pendentes de cobramento dende o exercicio 2017 ata o 2022. As liquidacións do IVE dos exercicios 2017, 2018, 2019, 2020 e 2021 foron obxecto de inspección por parte da Axencia Española de Administración Tributaria (AEAT), finalizando ditas inspeccións con acordos de liquidación. A Sociedade interpuxo recurso ante a Audiencia Nacional (AN) relativo ao IVE de xaneiro a maio de 2017; recurso de alzada ante o Tribunal Económico Administrativo Central (TEAC) relativo ao IVE de novembro de 2017 a decembro de 2018 e ao IVE dos exercicios 2019 e 2020; e reclamación ante o Tribunal Económico Administrativo Rexional de Galicia (TEARG) relativo ao IVE do exercicio 2021.

Ademais, tal e como se indica na nota 21 da memoria adxunta, a Axencia Española da Administración Tributaria (AEAT) emitiu acordos de liquidación polo IVE do exercicio 2016 e polo IVE de xaneiro a outubro do exercicio 2017 mediante os cales reclama 36.477 miles de euros en concepto de cota máis xuros de demora. Contra os devanditos acordos de liquidación a Sociedade ten interpostos sendos recursos.

A Dirección da Sociedade, así como os seus asesores fiscais, baseándose nos argumentos detallados na nota 21, consideran que os saldos pendentes de cobramento son de probable recuperación e que as reclamacións interpostas perante os tribunais mencionados anteriormente serán resoltas de forma favorable á Sociedade.

A recuperabilidade dos importes rexistrados baixo a epígrafe “debedores comerciais e outras contas para cobrar a longo prazo” e a resolución dos acordos de liquidación da Axencia Española da Administración Tributaria (AEAT) están suxeitos a xuízos significativos, polo que os consideramos como un aspecto relevante da nosa auditoría.

Os nosos procedementos de auditoría incluíron o entendemento e a lectura de toda a documentación relativa ás inspeccións fiscais, tales como actas emitidas pola Axencia Tributaria, alegacións presentadas pola Sociedade, resolucións do Tribunal Económico Administrativo Rexional de Galicia, entre outras.

Adicionalmente, obtivemos carta por parte dos asesores externos da Sociedade acerca da súa avaliación do resultado esperado dos recursos presentados. Esta avaliación foi contrastada con expertos internos da nosa Firma.

Por último, avaliamos que toda a información relativa a esta cuestión foi reflectida na memoria adxunta.

---

### **Outra información: Informe de xestión**

---

A outra información comprende exclusivamente o informe de xestión do exercicio 2022, cuxa formulación é responsabilidade dos administradores da Sociedade e non forma parte integrante das contas anuais.

A nosa opinión de auditoría sobre as contas anuais non cobre o informe de xestión. A nosa responsabilidade sobre o informe de xestión, de conformidade co esixido pola normativa reguladora da actividade de auditoría de contas, consiste en:

- a) Comprobar unicamente que o estado da información non financeira, facilitouse na forma prevista na normativa aplicable e, no caso contrario, informar sobre iso.
- b) Avaliar e informar sobre a concordancia do resto da información incluída no informe de xestión coas contas anuais, a partir do coñecemento da entidade obtido na realización da auditoría das citadas contas, así como avaliar e informar de se o contido e presentación de esta parte do informe de xestión son conformes á normativa que resulta de aplicación. Se, baseándonos no traballo que realizamos, concluímos que existen incorreccións materiais, estamos obrigados a informar diso.

Sobre a base do traballo realizado, segundo o descrito anteriormente, comprobamos que a información mencionada no apartado a) anterior facilítase na forma prevista na normativa aplicable e que o resto da información que contén o informe de xestión concorda coa das contas anuais do exercicio 2022 e o seu contido e presentación son conformes á normativa que resulta de aplicación.

---

### **Responsabilidade dos administradores en relación coas contas anuais**

---

Os administradores son responsables de formular as contas anuais adxuntas, de xeito que expresen a imaxe fiel do patrimonio, da situación financeira e dos resultados da Sociedade, de conformidade co marco normativo de información financeira aplicable á entidade en España, e do control interno que consideren necesario para permitir a preparación de contas anuais libres de incorrección material, debida a fraude ou erro.

Na preparación das contas anuais, os administradores son responsables da valoración da capacidade da Sociedade para continuar como empresa en funcionamento, revelando, segundo corresponda, as cuestións relacionadas con empresa en funcionamento e utilizando o principio contable de empresa en funcionamento agás se os administradores teñen intención de liquidar a Sociedade ou de cesar as súas operacións, ou ben non exista outra alternativa realista.

---

### **Responsabilidades do auditor en relación con la auditoría das contas anuais**

---

Os nosos obxectivos son obter unha seguridade razoable de que as contas anuais no seu conxunto están libres de incorrección material, debida a fraude ou erro, e emitir un informe de auditoría que contén a nosa opinión.

Seguridade razoable é un alto grado de seguridade, pero non garante que unha auditoría realizada de conformidade coa normativa reguladora da actividade de auditoría de contas vixente en España sempre detecte unha incorrección material cando existe. As incorreccións poden deberse a fraude ou erro e considéranse materiais se, individualmente ou de forma agregada, pode preverse razoablemente que inflúan nas decisións económicas que os usuarios toman baseándose nas contas anuais.

Como parte dunha auditoría de conformidade coa normativa reguladora da actividade de auditoría de contas vixente en España, aplicamos o noso xuízo profesional e mantemos unha actitude de escepticismo profesional durante toda a auditoría. Tamén:

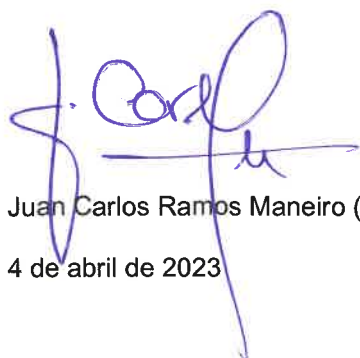
- Identificamos e valoramos os riscos de incorrección material nas contas anuais, debida a fraude ou erro, deseñamos e aplicamos procedementos de auditoría para responder a estes riscos e obtemos evidencia de auditoría suficiente e adecuada para proporcionar unha base para a nosa opinión. O risco de non detectar unha incorrección material debida a fraude é máis elevado que no caso dunha incorrección material debida a erro, xa que a fraude pode implicar colusión, falsificación, omisións deliberadas, manifestacións intencionadamente erróneas, ou a elusión do control interno.
- Obtemos coñecemento do control interno relevante para a auditoría co fin de deseñar procedementos de auditoría que sexan adecuados en función das circunstancias, e non coa finalidade de expresar unha opinión sobre a eficacia do control interno da entidade.
- Avaliamos se as políticas contables aplicadas son adecuadas e a razoabilidade das estimacións contables e a correspondente información revelada polos administradores.
- Concluimos sobre se é adecuada a utilización, polos administradores, do principio contable de empresa en funcionamento e, baseándonos na evidencia de auditoría obtida, concluimos sobre se existe ou non unha incerteza material relacionada con feitos ou con condicións que poden xerar dúbidas significativas sobre a capacidade da Sociedade para continuar como empresa en funcionamento. Se concluimos que existe unha incerteza material, requírese que chamemos a atención no noso informe de auditoría sobre a correspondente información revelada nas contas anuais ou, se estas revelacións non son adecuadas, que expresemos unha opinión modificada. As nosas conclusións baséanse na evidencia de auditoría obtida ata a data do noso informe de auditoría. Non obstante, os feitos ou condicións futuros poden ser a causa de que a Sociedade deixe de ser unha empresa en funcionamento.
- Avaliamos a presentación global, a estrutura e o contido das contas anuais, incluída a información revelada, e se as contas anuais representan as transaccións e feitos subxacentes dun modo que logran expresar a imaxe fiel.

Comunicámonos cos administradores da entidade en relación con, entre outras cuestións, o alcance e o momento de realización da auditoría planificados e os achados significativos da auditoría, así como calquera deficiencia significativa do control interno que identificamos no transcurso da auditoría.

Entre os riscos significativos que foron obxecto de comunicación aos administradores da entidade, determinamos os que foron da maior significatividade na auditoría das contas anuais do período actual e que son, en consecuencia, os riscos considerados máis significativos.

Descubrimos eses riscos no noso informe de auditoría agás que as disposicións legais ou regulamentarias prohiban revelar publicamente a cuestión.

PricewaterhouseCoopers Auditores, S.L. (S0242)



Juan Carlos Ramos Maneiro (17877)

4 de abril de 2023



PRICEWATERHOUSECOOPERS  
AUDITORES, S.L.

2023 Núm. 04/23/00235

SELLO CORPORATIVO: 96,00 EUR

Informe de auditoría de cuentas sujeto  
a la normativa de auditoría de cuentas  
española o internacional





CRTVG

***Aprobación  
de  
Cuentas***

***2022***



**Martina Puente Nogueira**, DNI 76865552N, na súa condición de secretaria non conselleira do Consello de Administración da **Corporación Radio e Televisión de Galicia, S.A.** (Corporación RTVG), domiciliada en San Marcos, Santiago de Compostela, NIF A15073349, inscrita no Rexistro Mercantil de Santiago Compostela, no tomo 212, libro 0, sección xeral de sociedades, folio 205, folla SC-4608, inscrición 46ª, no exercicio da facultade certificante que lle corresponde,

**CERTIFICA:**

**1º.** Que o **9 de maio de 2023**, en Santiago de Compostela, a **Administración xeral da Comunidade Autónoma de Galicia**, na súa condición de socio único da **Corporación Radio e Televisión de Galicia, S.A.**, por ser titular do cento por cento (100%) do capital social, decidiu, de conformidade co que se dispón no artigo 15 da Lei de sociedades de capital, exercer as competencias da Xunta Xeral e en consecuencia aprobar as **contas anuais auditadas, o informe de xestión (que inclúe, de forma separada, o estado de información non financeira, co informe de verificación correspondente) e a proposta de aplicación do resultado da Corporación Radio e Televisión de Galicia, S.A. correspondentes ao exercicio social que se pechou o 31 de decembro de 2022.**

**2º.** Que na devandita Xunta Xeral se decidiu aplicar o resultado nos termos que se establecen na nota 14 (páxina 32) da Memoria das contas anuais: os 102.354.469 € de resultado contable negativo que se reflicten na conta de perdas e ganancias e no balance sanearanse con cargo a *Achegas de socios para compensación de perdas* que, por importe de 103.621.771 € a conta, figuran tamén rexistrados no mencionado balance. O importe restante das devanditas *Achegas* (1.267.302 €) aplicarase para *Reservas voluntarias*.

E para que así conste, expide esta certificación, co visto e prace da presidenta do Consello de Administración da Corporación Radio e Televisión de Galicia, S.A., en Santiago de Compostela, a **9 de maio de 2023**.



CTVG CORPORACIÓN RADIO E TELEVISIÓN DE GALICIA

Asdo.: **Martina Puente Nogueira**  
Secretaria non conselleira do Consello de  
Administración da Corporación RTVG



CTVG CORPORACIÓN RADIO E TELEVISIÓN DE GALICIA

Asdo.: **María Carmen Vidal Lage**  
Presidenta do Consello de  
Administración da Corporación RTVG







# CRTVG

CORPORACIÓN  
RADIO E TELEVISIÓN  
DE GALICIA

# CRTVG

