

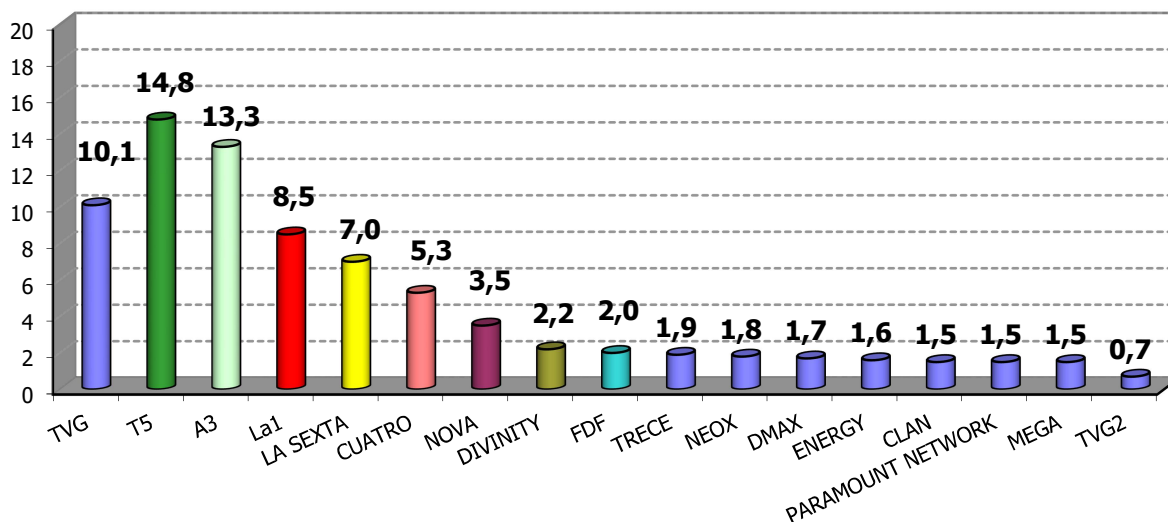
Informe

Informe de audiencias da Televisión de Galicia 2021, segundo medición de audimetría

Departamento de Innovación e Negocio

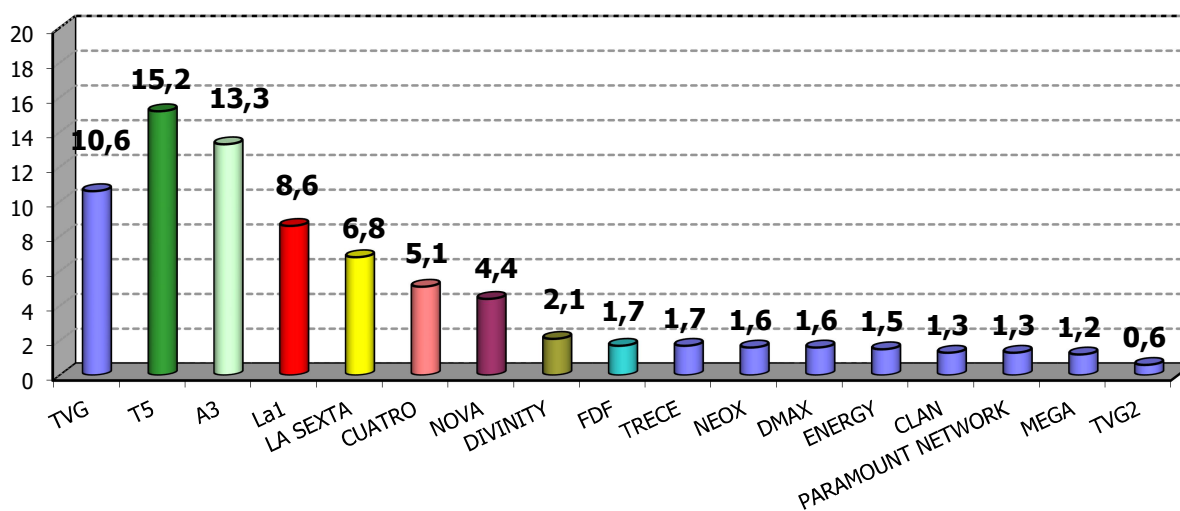
AUDIENCIAS DE TELEVISIÓN DE GALICIA POR MEDICIÓN DE AUDIMETRÍA

Audiencia por canal 2021 - Total día



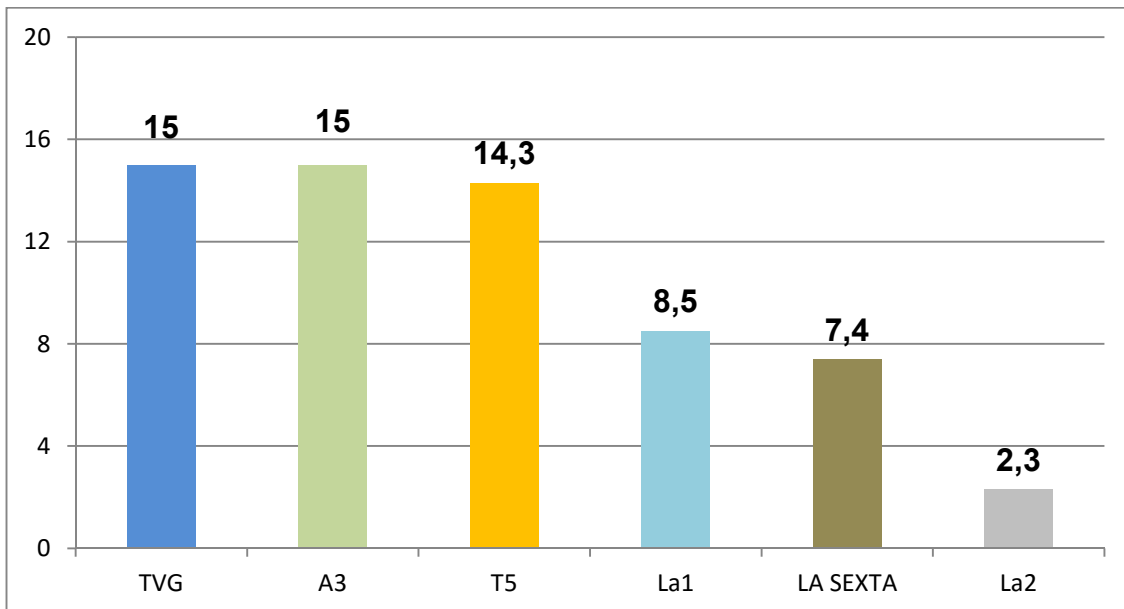
AUDIENCIAS DE TELEVISIÓN DE GALICIA POR MEDICIÓN DE AUDIMETRÍA

Audiencia por canal 2021 - Prime time (20:30 - 24:00)



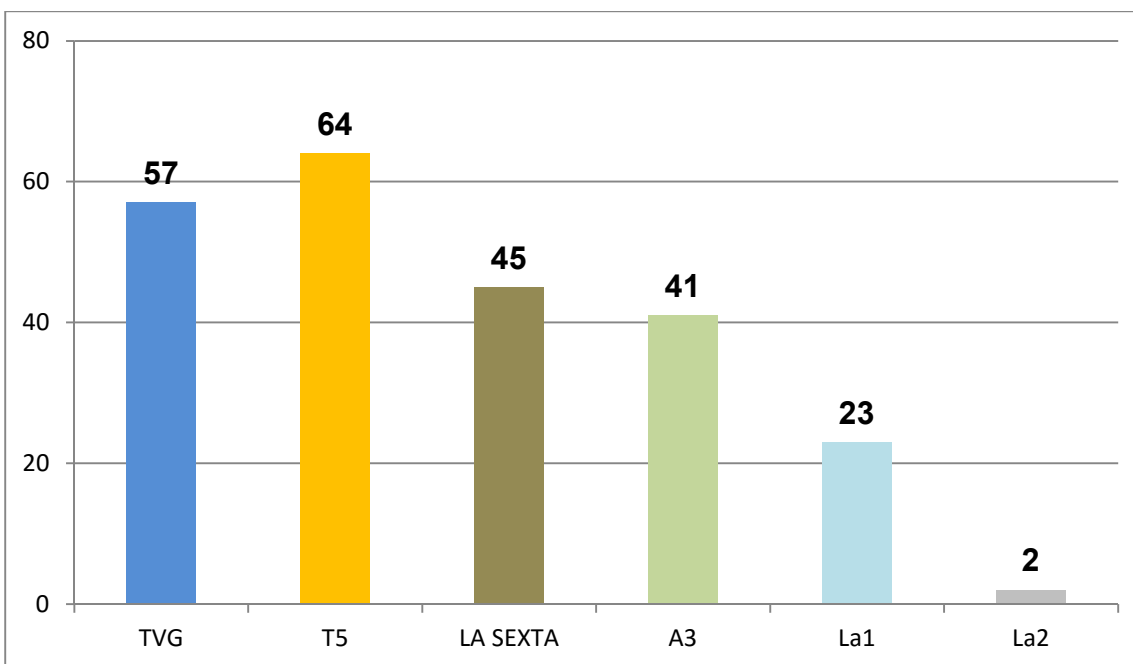
AUDIENCIAS DE TELEVISIÓN DE GALICIA POR MEDICION DE AUDIMETRÍA

Cota dos programas de información xeral diaria 2021



AUDIENCIAS DE TELEVISIÓN DE GALICIA POR MEDICION DE AUDIMETRÍA

Audiencia media (en miles) dos programas de información xeral diaria 2021



COTA DE PANTALLA DAS TELEVISIONS AUTONOMICAS

Total día por canle 2021

	ESPAÑA	GAL	CAT	EUS	AND	MAD	VAL	CAN	CLM	ARA	AST	BAL	MUR	RES
TVG	0,6	10,1	0,0	0,0	0,0	0,0	0,0	0,0	0,0	0,0	0,0	0,0	0,0	0,0
TVG2	0,0	0,7	0,0	0,0	0,0	0,0	0,0	0,0	0,0	0,0	0,0	0,0	0,0	0,0
La1	8,8	8,5	7,0	8,8	7,0	9,6	10,8	5,1	9,9	10,0	9,4	8,7	10,6	10,9
T5	14,9	14,8	12,4	13,9	17,3	16,3	13,9	16,5	12,9	12,3	17,3	13,3	15,7	15,4
A3	13,8	13,3	11,1	10,8	14,8	13,7	14,8	12,0	16,9	15,1	11,6	14,0	16,2	13,3
CUATRO	5,3	5,3	4,7	5,7	5,3	5,6	5,3	5,7	5,2	4,9	4,8	4,2	5,8	5,3
LA SEXTA	6,4	7,0	6,2	7,0	5,7	8,0	6,6	5,6	5,7	6,7	6,7	6,1	5,2	5,8
La2	2,9	2,4	2,4	3,3	2,7	2,9	3,2	2,0	3,0	3,6	2,5	2,6	3,0	3,5
RESTO TV	36,1	34,9	35,3	33,8	35,6	34,2	38,0	42,1	35,9	33,9	37,2	42,5	35,0	38,0
TV LOCAL	0,0	0,0	0,0	0,0	0,0	0,0	0,0	0,0	0,0	0,0	0,0	0,0	0,0	0,0
C.SUR	1,6	0,0	0,0	0,0	8,1	0,0	0,0	0,0	0,2	0,0	0,0	0,0	0,3	0,2
AND-TV	0,1	0,0	0,0	0,0	0,3	0,0	0,0	0,0	0,0	0,0	0,0	0,0	0,0	0,0
TV3	2,0	0,0	14,0	0,0	0,0	0,0	0,0	0,0	0,0	0,1	0,0	0,0	0,0	0,0
SUPER3/33	0,1	0,0	0,5	0,0	0,0	0,0	0,0	0,0	0,0	0,0	0,0	0,1	0,0	0,0
ETB1	0,1	0,0	0,0	2,2	0,0	0,0	0,0	0,0	0,0	0,0	0,0	0,0	0,0	0,4
ETB2	0,5	0,0	0,0	10,1	0,0	0,0	0,0	0,0	0,0	0,0	0,0	0,0	0,0	1,5
TELEMADRID	0,7	0,0	0,0	0,0	0,0	5,2	0,0	0,0	0,4	0,0	0,0	0,0	0,0	0,0
LAOTRA	0,1	0,0	0,0	0,0	0,0	0,8	0,0	0,0	0,1	0,0	0,0	0,0	0,0	0,0
A PUNT	0,4	0,0	0,0	0,0	0,0	0,0	3,3	0,0	0,0	0,0	0,0	0,0	0,0	0,0
TVCAN	0,4	0,0	0,0	0,0	0,0	0,0	0,0	7,7	0,0	0,0	0,0	0,0	0,0	0,0
TVCAN2	0,0	0,0
CMM	0,3	0,0	0,0	0,0	0,0	0,1	0,1	0,0	6,4	0,0	0,0	0,0	0,2	0,0
CMT2	0,0	.	.	.	0,0	0,0	0,0	.	0,0	0,0	.	.	0,0	0,0
ARAGON TV	0,3	0,0	0,0	0,0	0,0	0,0	0,0	0,0	0,0	10,4	0,0	0,0	0,0	0,0
TPA	0,2	0,0	0,0	0,0	0,0	0,0	0,0	0,0	0,0	0,0	7,3	0,0	0,0	0,0
TPA2	0,0	0,0	0,0	0,0	0,0	0,0	0,0	0,0	0,0	0,0	1,0	0,0	0,0	0,0
IB3	0,1	0,0	0,0	0,0	0,0	0,0	0,0	0,0	0,0	0,0	0,0	4,7	0,0	0,0
LA 7TV	0,1	0,0	0,0	0,0	0,0	0,0	0,0	0,0	0,0	0,0	0,0	0,0	4,5	0,0
AUT	8,4	11,2	16,6	13,5	8,5	6,1	4,0	7,8	7,2	10,7	8,5	5,6	5,1	4,9
OTRAS	3,1	2,6	3,6	3,1	3,2	3,1	3,0	3,3	3,1	3,0	1,9	3,0	3,4	3,1

COTA DE PANTALLA DAS TELEVISIÓN AUTONOMICAS

Audiencia por canal 2021 - Prime time (20:30 - 24:00)

	ESPAÑA	GAL	CAT	EUS	AND	MAD	VAL	CAN	CLM	ARA	AST	BAL	MUR	RES
TVG	0,6	10,6	0,0	0,0	0,0	0,0	0,0	0,0	0,0	0,0	0,0	0,0	0,0	0,0
TVG2	0,0	0,6	0,0	0,0	0,0	0,0	0,0	0,0	0,0	0,0	0,0	0,0	0,0	0,0
La1	9,6	8,6	8,0	9,5	7,8	10,1	12,2	5,6	11,0	10,0	10,1	9,1	11,2	10,9
T5	13,9	13,3	11,4	12,2	16,2	15,5	12,4	17,0	13,1	11,3	15,2	11,7	15,9	14,2
A3	15,5	15,2	11,7	12,0	16,5	16,4	17,1	13,6	18,1	17,9	12,4	15,7	18,5	15,6
CUATRO	5,3	5,1	4,8	5,5	5,9	5,4	5,1	5,9	5,4	4,8	5,5	4,8	6,0	5,4
LA SEXTA	5,8	6,8	5,1	6,9	5,1	7,6	5,7	5,1	4,7	6,8	5,9	5,7	5,4	5,4
La2	2,6	2,2	2,4	3,3	2,1	2,7	3,6	1,6	2,5	3,4	2,3	2,1	2,8	2,9
RESTO TV	34,8	34,6	33,2	32,5	34,5	32,8	36,1	39,5	35,8	33,2	37,2	41,8	33,3	37,8
TV LOCAL	0,0	0,0	0,0	0,0	0,0	0,0	0,0	0,0	0,0	0,0	0,0	0,0	0,0	0,0
C.SUR	1,6	0,0	0,0	0,0	8,4	0,0	0,0	0,0	0,2	0,0	0,0	0,0	0,2	0,1
AND-TV	0,1	0,0	0,0	0,0	0,4	0,0	0,0	0,0	0,0	0,0	0,0	0,0	0,0	0,0
TV3	2,5	0,0	16,1	0,0	0,0	0,0	0,0	0,0	0,0	0,1	0,0	0,0	0,0	0,0
SUPER3/33	0,1	0,0	0,6	0,0	0,0	0,0	0,0	0,0	0,0	0,0	0,0	0,1	0,0	0,0
ETB1	0,1	0,0	0,0	2,0	0,0	0,0	0,0	0,0	0,0	0,0	0,0	0,0	0,0	0,4
ETB2	0,6	0,0	0,0	11,8	0,0	0,0	0,0	0,0	0,0	0,0	0,0	0,0	0,0	1,6
TELEMADRID	0,6	0,0	0,0	0,0	0,0	4,7	0,0	0,0	0,3	0,0	0,0	0,0	0,0	0,0
LAOTRA	0,1	0,0	0,0	0,0	0,0	0,8	0,0	0,0	0,1	0,0	0,0	0,0	0,0	0,0
A PUNT	0,4	0,0	0,0	0,0	0,0	0,0	3,5	0,0	0,0	0,0	0,0	0,0	0,0	0,0
TVCAN	0,4	0,0	0,0	0,0	0,0	0,0	0,0	8,5	0,0	0,0	0,0	0,0	0,0	0,0
TVCAN2	0,0	0,0
CMM	0,3	0,0	0,0	0,0	0,0	0,0	0,1	0,0	5,2	0,0	0,0	0,0	0,1	0,0
CMT2	0,0	.	.	.	0,0	0,0	0,0	.	0,0	0,0	.	.	0,0	0,0
ARAGON TV	0,3	0,0	0,0	0,0	0,0	0,0	0,0	0,0	0,0	9,4	0,0	0,0	0,0	0,0
TPA	0,2	0,0	0,0	0,0	0,0	0,0	0,0	0,0	0,0	0,0	7,8	0,0	0,0	0,0
TPA2	0,0	0,0	0,0	0,0	0,0	0,0	0,0	0,0	0,0	0,0	1,0	0,0	0,0	0,0
IB3	0,1	0,0	0,0	0,0	0,0	0,0	0,0	0,0	0,0	0,0	0,0	5,0	0,0	0,0
LA 7TV	0,1	0,0	0,0	0,0	0,0	0,0	0,1	0,0	0,0	0,0	0,0	0,0	3,5	0,0
AUT	8,8	11,5	19,0	14,8	8,9	5,6	4,2	8,6	6,0	9,7	9,2	6,0	3,8	4,9
OTRAS	3,2	2,7	3,6	3,4	3,1	3,3	3,0	3,1	3,3	2,9	2,1	3,2	3,1	2,9