

# CONTAS ANUAIS

ESTADO DE INFORMACIÓN FINANCEIRA

CONTAS ANUAIS 2025

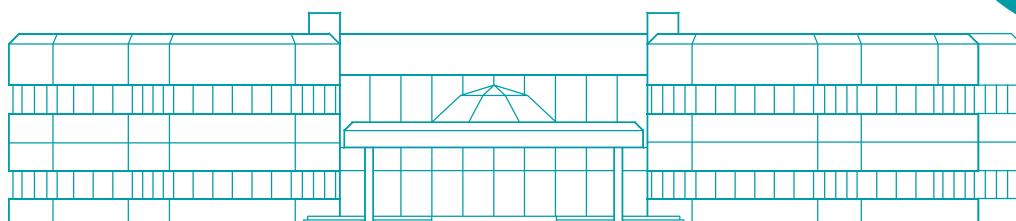
# 2025

# C

# S

# A

# G





**CORPORACIÓN  
DE SERVICIOS AUDIOVISUAIS DE GALICIA, S.A.**

**CONTAS ANUAIS  
INFORME DE XESTIÓN  
INFORME DE AUDITORÍA  
APROBACIÓN DE CONTAS**

**EXERCICIO**

**2025**

24.03.2026



CSAG

# **Contas Anuais**

**2025**

- *Balances de Situación ó 31 de decembro de 2025 e 2024*
- *Contas de Perdas e Ganancias correspondentes aos exercicios anuais rematados o 31 de decembro de 2025 e 2024*
- *Estados de Cambios no Patrimonio Neto correspondentes aos exercicios anuais rematados o 31 de decembro de 2025 e 2024*
- *Estados de Fluxos de Efectivo correspondentes aos exercicios anuais rematados o 31 de decembro de 2025 e 2024*
- *Memoria das Contas correspondentes ao exercicio anual rematado o 31 de decembro de 2025*



**CORPORACIÓN DE SERVICIOS AUDIOVISUAIS DE GALICIA, S.A.**

Balances ó 31 de decembro de 2025 e 2024

(Expresados en euros)

	Nota	2025	2024
<b>A) ACTIVO NON CORRENTE</b>		<b>118.773.008</b>	<b>103.811.696</b>
<b>I. Inmobiliado intanxible</b>	<b>6</b>	<b>27.170.459</b>	<b>23.204.017</b>
1. Desenvolvemento		-	-
2. Concesións		-	-
3. Patentes, licenzas, marcas e similares		-	-
4. Fondo de comercio		-	-
5. Aplicacións informáticas		242.549	211.556
6. Outro inmovilizado intanxible		26.927.910	22.992.461
<b>II. Inmobiliado material</b>	<b>7</b>	<b>8.651.394</b>	<b>7.559.047</b>
1. Terreos e construcións		4.099.010	4.302.618
2. Instalacións técnicas e outro inmovilizado material		4.552.384	3.256.429
3. Inmovilizado en curso e anticipos		-	-
<b>III. Inversións inmobiliarias</b>		-	-
1. Terreos		-	-
2. Construcións		-	-
<b>IV. Inversións en empresas Grupo e asociadas a longo prazo</b>		-	-
1. Instrumentos de patrimonio		-	-
2. Créditos a empresas		-	-
3. Valores representativos de débeda		-	-
4. Derivados		-	-
5. Outros activos financeiros		-	-
<b>V. Inversións financeiros a longo prazo</b>	<b>8</b>	<b>174.430</b>	<b>164.366</b>
1. Instrumentos de patrimonio	8 e 9	97.086	97.086
2. Créditos a terceiros		-	-
3. Valores representativos de débeda		-	-
4. Derivados		-	-
5. Outros activos financeiros		-	-
<b>VI. Debedores comerciais e outras contas para cobrar a longo prazo</b>	<b>10 e 21</b>	<b>82.776.725</b>	<b>72.884.266</b>
1. Clientes por vendas e prestacións de servizos		-	-
2. Clientes, empresas do Grupo e asociadas		-	-
3. Outros créditos coas administracións públicas		82.776.725	72.884.266
4. Debedores varios		-	-
<b>VII. Activos por imposto diferido</b>		-	-
<b>B) ACTIVO CORRENTE</b>		<b>39.674.289</b>	<b>59.120.900</b>
<b>I. Activos non correntes mantidos para a venda</b>		-	-
<b>II. Existencias</b>	<b>11</b>	<b>89.215</b>	<b>95.787</b>
1. Comerciais		-	-
2. Materias primas e outros aprovisionamentos		89.215	95.787
3. Produtos en curso		-	-
4. Produtos rematados		-	-
5. Subprodutos, residuos e materiais recuperados		-	-
6. Anticipos a provedores		-	-
<b>III. Debedores comerciais e outras contas para cobrar</b>	<b>8 e 10</b>	<b>5.310.017</b>	<b>5.258.822</b>
1. Clientes por vendas e prestacións de servizos		3.170.353	3.182.553
2. Clientes, empresas do Grupo e asociadas	25	373.020	249.973
3. Debedores varios		9.782	41.534
4. Persoal		26.075	26.439
5. Activos por imposto corrente		-	-
6. Outros créditos coas administracións públicas		1.730.787	1.758.323
7. Accionistas (socios) por desembolsos esixidos		-	-
<b>IV. Inversións en emp. Grupo e asociadas a curto prazo</b>		-	-
1. Instrumentos de patrimonio		-	-
2. Créditos a empresas		-	-
3. Valores representativos de débeda		-	-
4. Derivados		-	-
5. Outros activos financeiros		-	-
<b>V. Inversións financeiros a curto prazo</b>	<b>8 e 10</b>	<b>7.123</b>	<b>21.687</b>
1. Instrumentos de patrimonio		-	-
2. Créditos a terceiros	8 e 10	-	-
3. Valores representativos de débeda		-	-
4. Derivados		-	-
5. Outros activos financeiros		-	-
<b>VI. Periodificacións a curto prazo</b>		<b>344.011</b>	<b>260.217</b>
<b>VII. Efectivo e outros activos líquidos equivalentes</b>	<b>8</b>	<b>33.923.923</b>	<b>53.484.387</b>
1. Tesourería		33.923.923	53.484.387
2. Outros activos líquidos equivalentes		-	-
<b>TOTAL ACTIVO (A+B)</b>		<b>158.447.297</b>	<b>162.932.596</b>



\* A memoria adxunta forma parte integrante das contas anuais do exercicio 2025.

**CORPORACIÓN DE SERVICIOS AUDIOVISUAIS DE GALICIA, S.A.**

Balances ó 31 de decembro de 2025 e 2024

(Expresados en euros)

	Nota	2025	2024
<b>A) PATRIMONIO NETO</b>		<b>59.779.923</b>	<b>55.635.568</b>
<b>A-1) Fondos propios</b>		<b>59.570.838</b>	<b>55.417.351</b>
I. Capital	12	25.000.000	25.000.000
1. Capital escriturado		25.000.000	25.000.000
2. (Capital non esixido)		-	-
II. Prima de emisión		-	-
III. Reservas	13	30.417.351	23.988.068
1. Legal e estatutarias		2.322.589	2.322.589
2. Outras reservas		28.094.762	21.665.479
IV. (Accións e participacións en patrimonio propias)		-	-
V. Resultados de exercicios anteriores	13	-	-
1. Remanente		-	-
2. (Resultados negativos de exercicios anteriores)		-	-
VI. Outras achegas de socios	15	113.656.824	119.923.348
VII. Resultado do exercicio	14	(109.503.337)	(113.494.065)
VIII. (Dividendo a conta)		-	-
IX. Outros instrumentos de patrimonio neto		-	-
<b>A-2) Axustes por cambio de valor</b>		-	-
I. Activos financeiros dispoñibles para a venda		-	-
II. Operacións de cobertura		-	-
III. Outros		-	-
<b>A-3) Subvencións, doazóns e legados recibidos</b>	16	<b>209.085</b>	<b>218.217</b>
<b>B) PASIVO NON CORRENTE</b>		<b>84.522.801</b>	<b>76.066.818</b>
I. Provisións a longo prazo	17	<b>1.896.345</b>	<b>3.182.552</b>
1. Obrigas por prestacións a longo prazo ao persoal		-	-
2. Actuacións ambientais		-	-
3. Provisións por reestruturación		-	-
4. Outras previsións		1.896.345	3.182.552
II. Débedas a longo prazo		-	-
1. Obrigas e outros valores negociables		-	-
2. Débedas con entidades de crédito		-	-
3. Acredores por arrendamento financeiro		-	-
4. Derivados		-	-
5. Outros pasivos financeiros		-	-
III. Débedas con empresas do Grupo e asociadas a longo prazo	8, 19, 21 e 25	<b>82.626.456</b>	<b>72.884.266</b>
IV. Pasivos por impostos diferidos		-	-
V. Periodificacións a longo prazo		-	-
<b>C) PASIVO CORRENTE</b>		<b>14.144.573</b>	<b>31.230.210</b>
I. Pasivos vinculados con activos non correntes mantidos para a venda		-	-
II. Provisións a curto prazo		-	-
III. Débedas a curto prazo	8 e 19	<b>6.188.675</b>	<b>6.396.727</b>
1. Obrigas e outros valores negociables		-	-
2. Débedas con entidades de crédito		-	-
3. Acredores por arrendamento financeiro		-	-
4. Derivados		-	-
5. Outros pasivos financeiros		6.188.675	6.396.727
IV. Débedas con empresas do Grupo e asociadas a curto prazo	8, 19 e 25	<b>648.864</b>	<b>2.385.339</b>
V. Acredores comerciais e outras contas por pagar	8 e 19	<b>7.307.034</b>	<b>22.448.144</b>
1. Provedores		48.614	38.881
2. Provedores, empresas do Grupo e asociadas		-	-
3. Acredores varios		2.864.370	2.793.760
4. Persoal (remuneracións pendentes de pagamento)		911.853	523.393
5. Outras débedas coas administracións públicas		3.424.276	19.048.208
6. Anticipos de clientes		57.921	43.902
VI. Periodificacións a curto prazo		-	-
<b>TOTAL PATRIMONIO NETO E PASIVO (A+B+C)</b>		<b>158.447.297</b>	<b>162.932.596</b>



\* A memoria adxunta forma parte integrante das contas anuais do exercicio 2025.

**CORPORACIÓN DE SERVICIOS AUDIOVISUAIS DE GALICIA, S.A.**

Contas de Perdas e Ganancias  
para os exercicios anuais rematados  
o 31 de decembro de 2025 e 2024  
(Expresadas en euros)

	Nota	2025	2024
<b>A) OPERACIÓNS CONTINUADAS</b>			
<b>1. Importe neto da cifra de negocios</b>	22	7.770.746	8.115.736
a) Ventas		7.732.246	8.080.448
b) Prestacións de servizos		38.500	35.288
<b>2. Variación de existencias de produtos rematados e en curso de fabricación</b>		-	-
<b>3. Traballos realizados pola empresa para o seu activo</b>		3.572.645	3.446.900
<b>4. Aprovisionamentos</b>		(478.881)	(425.665)
a) Consumo de mercadorías		-	-
b) Consumo de materias primas e outras materias consumibles	22	(306.512)	(218.296)
c) Traballos realizados por outras empresas		(167.005)	(219.714)
d) Deterioración de mercadorías, materias primas e outros aprovisionamentos		(5.364)	12.345
<b>5. Outros ingresos de explotación</b>		484.198	315.946
a) Ingresos accesorios e outros de xestión corrente		484.198	315.946
b) Subvencións de explotación incorporadas ao resultado do exercicio		-	-
<b>6. Gastos de persoal</b>	22	(51.631.608)	(54.733.033)
a) Soldos, salarios e asimilados		(37.672.027)	(38.569.068)
b) Cargas sociais		(13.742.145)	(13.845.424)
c) Provisións	17	(217.436)	(2.318.541)
<b>7. Outros gastos de explotación</b>		(18.186.835)	(17.723.865)
a) Servizos exteriores		(18.044.577)	(17.604.305)
b) Tributos		(136.751)	(153.003)
c) Perdas, deterioración e variación de provisión por operac. comerciais		(1.306)	37.604
d) Outros gastos de xestión corrente		(4.201)	(4.161)
<b>8. Amortización do inmovilizado</b>	6 e 7	(52.513.856)	(54.026.613)
<b>9. Imputación de subvencións de inmovilizado non financeiro e outras</b>	16	259.132	373.632
<b>10. Exceso de provisións</b>	17	459.546	197.383
<b>11. Deterioración e resultado por alleamento do inmovilizado</b>	22	6.219	15.875
a) Deterioracións e perdas		-	-
b) Resultados por alleamentos e outras		6.219	15.875
<b>12. Outros resultados</b>		(25.000)	51.644
<b>A.1) Resultado de Explotación (1+2+3+4+5+6+7+8+9+10+11+12)</b>		<u>(110.283.694)</u>	<u>(114.392.060)</u>
<b>13. Ingresos financeiros</b>	23	816.119	983.690
a) De participacións en instrumentos de patrimonio		-	-
a.1) En empresas do Grupo e asociadas		-	-
a.2) En terceiros		-	-
b) De valores negociables e outros instrumentos financeiros		816.119	983.690
b.1) De empresas do Grupo e asociadas		816.119	983.690
b.2) De terceiros		-	-
<b>14. Gastos financeiros</b>	23	(30.964)	(82.484)
a) Por débedas con empresas do Grupo e asociadas		-	-
b) Por débedas con terceiros		(1.603)	(71)
c) Por actualización de provisións	17	(29.361)	(82.413)
<b>15. Variación do valor razoable de instrumentos financeiros</b>		-	-
a) Carteira de negociación e outros		-	-
b) Imputación ao resultado do exercicio por activos financeiros dispoñibles para a venda		-	-
<b>16. Diferenzas de cambio</b>	23	(4.798)	(3.211)
<b>17. Deterioración e resultado por alleamentos de instrumentos financeiros</b>		-	-
a) Deterioracións e perdas		-	-
b) Resultados por alleamentos e outras		-	-
<b>A.2) Resultado financeiro (13+14+15+16+17)</b>		<u>780.357</u>	<u>897.995</u>
<b>A.3) Resultado antes de impostos (A.1+A.2)</b>		<u>(109.503.337)</u>	<u>(113.494.065)</u>
<b>18. Impostos beneficios exercicio</b>	21	-	-
<b>A.4) RESULTADO DO EXERCICIO PROCEDENTE DE OPERACIÓNS CONTINUADAS (A.3+18)</b>		<u>(109.503.337)</u>	<u>(113.494.065)</u>
<b>B) OPERACIÓNS INTERROMPIDAS</b>		-	-
<b>19. Resultado do exercicio procedente de operacións interrompidas neto de impostos</b>		-	-
<b>A.5) RESULTADO DO EXERCICIO</b>	14	<u>(109.503.337)</u>	<u>(113.494.065)</u>



\* A memoria adxunta forma parte integrante das contas anuais do exercicio 2025.

\* A conciliación entre o resultado contable e o resultado orzamentario do exercicio 2025 está incluída no Informe de Xestión.

**CORPORACIÓN DE SERVIZOS AUDIOVISUAIS DE GALICIA, S.A.**

Estados de Cambios no Patrimonio Neto

correspondentes aos exercicios anuais rematados

o 31 de decembro de 2025 e 2024

(Expresados en euros)

**A) ESTADOS DE INGRESOS E GASTOS RECOÑECIDOS CORRESPONDENTES AOS EXERCICIOS REMATADOS O 31 DE DECEMBRO DE 2025 E 2024**

	Nota	2025	2024
<b>A. Resultado da conta de perdas e ganancias</b>		<b>(109.503.337)</b>	<b>(113.494.065)</b>
<b>Ingresos e gastos imputados directamente ao patrimonio neto</b>			
I. Por valoración instrumentos financeiros		-	-
1. Activos financeiros dispoñibles para a venda		-	-
2. Outros ingresos/gastos		-	-
II. Por coberturas de fluxos de efectivo		-	-
III. Subvencións, doazóns e legados recibidos	16	250.000	250.000
IV. Por ganancias e perdas actuariais e outros axustes		-	-
V. Efecto impositivo		-	-
<b>B. Total ingresos e gastos imputados directamente no patrimonio neto (I+II+III+IV+V)</b>		<b>250.000</b>	<b>250.000</b>
<b>Transferencias á conta de perdas e ganancias</b>			
VI. Por valoración instrumentos financeiros		-	-
1. Activos financeiros dispoñibles para a venda		-	-
2. Outros ingresos/gastos		-	-
VII. Por coberturas de fluxos de efectivo		-	-
VIII. Subvencións, doazóns e legados recibidos	16	(259.132)	(373.632)
IX. Efecto impositivo		-	-
<b>C. Total transferencias á conta de perdas e ganancias (VI+VII+VIII+IX)</b>		<b>(259.132)</b>	<b>(373.632)</b>
<b>TOTAL DE INGRESOS E GASTOS RECOÑECIDOS (A+B+C)</b>		<b>(109.512.469)</b>	<b>(113.617.697)</b>



\* A memoria adxunta forma parte integrante das contas anuais do exercicio 2025.

**CORPORACIÓN DE SERVICIOS AUDIOVISUAIS DE GALICIA, S.A.**

Estados de Cambios no Patrimonio Neto


correspondentes aos exercicios anuais rematados

o 31 de decembro de 2025 e 2024

(Expresados en euros)

**B) ESTADOS TOTAIS DE CAMBIOS NO PATRIMONIO NETO CORRESPONDENTES AOS EXERCICIOS REMATADOS O 31 DE DECEMBRO DE 2025 E 2024**

	Capital escriturado	Reservas	Resultado exercicios anteriores	Outras achegas de socios	Resultado do exercicio	Subvencións doazóns e legados recibidos	Total
<b>Saldo, final ano 2023</b>	<b>25.000.000</b>	<b>23.068.689</b>	<b>-</b>	<b>106.890.351</b>	<b>(105.970.972)</b>	<b>341.849</b>	<b>49.329.917</b>
Total ingresos e gastos recoñecidos	-	-	-	-	(113.494.065)	(123.632)	(113.617.697)
Operacións con socios ou propietarios	-	-	-	-	-	-	-
-Aumento de capital	-	-	-	-	-	-	-
-Redución de capital	-	-	-	-	-	-	-
-Conversión de pasivos financeiros en patrimonio neto	-	-	-	-	-	-	-
-Distribución de dividendos	-	-	-	-	-	-	-
-Operacións con accións ou participacións propias (netas)	-	-	-	-	-	-	-
-Incremento (redución) de patrimonio neto resultante dunha combinación de negocios	-	-	-	-	-	-	-
-Outras operacións con socios ou propietarios	-	-	-	119.923.348	-	-	119.923.348
-Outras variacións do patrimonio neto	-	919.379	-	(106.890.351)	105.970.972	-	-
<b>Saldo, final ano 2024</b>	<b>25.000.000</b>	<b>23.988.068</b>	<b>-</b>	<b>119.923.348</b>	<b>(113.494.065)</b>	<b>218.217</b>	<b>55.635.568</b>
Total ingresos e gastos recoñecidos	-	-	-	-	(109.503.337)	(9.132)	(109.512.469)
Operacións con socios ou propietarios	-	-	-	-	-	-	-
-Aumento de capital	-	-	-	-	-	-	-
-Redución de capital	-	-	-	-	-	-	-
-Conversión de pasivos financeiros en patrimonio neto	-	-	-	-	-	-	-
-Distribución de dividendos	-	-	-	-	-	-	-
-Operacións con accións ou participacións propias (netas)	-	-	-	-	-	-	-
-Incremento (redución) de patrimonio neto resultante dunha combinación de negocios	-	-	-	-	-	-	-
-Outras operacións con socios ou propietarios	-	-	-	113.656.824	-	-	113.656.824
-Outras variacións do patrimonio neto	-	6.429.283	-	(119.923.348)	113.494.065	-	-
<b>Saldo, final ano 2025</b>	<b>25.000.000</b>	<b>30.417.351</b>	<b>-</b>	<b>113.656.824</b>	<b>(109.503.337)</b>	<b>209.085</b>	<b>59.779.923</b>



\* A memoria adxunta forma parte integrante das contas anuais do exercicio 2025.

**CORPORACIÓN DE SERVICIOS AUDIOVISUAIS DE GALICIA, S.A.**

Estados de Fluxos de Efectivo

correspondentes aos exercicios anuais rematados

o 31 de decembro de 2025 e 2024

(Expresados en euros)

	Nota	2025	2024
<b>A. FLUXOS DE EFECTIVO DAS ACTIVIDADES DE EXPLOTACIÓN</b>			
<b>1. Resultado do exercicio antes de impostos</b>		<b>(109.503.337)</b>	<b>(113.494.065)</b>
<b>2. Axustes do resultado</b>		<b>51.257.708</b>	<b>54.812.121</b>
a) Amortización do inmovilizado (+)	6 e 7	52.513.856	54.026.613
b) Correccións valorativas por deterioración existencias (+/-)	11	5.364	(12.344)
c) Variacións de provisións (+/-)		(217.110)	2.122.958
d) Imputación de subvencións (-)	16	(259.132)	(373.632)
e) Resultados por baixas e alleamentos do inmovilizado (+/-)	22	(6.219)	(15.875)
f) Resultados por baixas e alleamentos de instrumentos financeiros (+/-)		-	-
g) Ingresos financeiros (-)	23	(816.119)	(983.690)
h) Gastos financeiros (+)	23	30.964	82.484
i) Diferenzas de cambio (+/-)	23	4.798	3.211
j) Perdas, deterioración e variación de provisión por operac. comerciais (+/-)		1.306	(37.604)
k) Outros ingresos e gastos (+/-)		-	-
<b>3. Cambios no capital corrente</b>		<b>(26.267.114)</b>	<b>4.697.251</b>
a) Existencias (+/-)		1.208	(3.458)
b) Debedores e outras contas a cobrar (+/-)		(52.501)	339.121
c) Outros activos correntes (+/-)		(83.794)	(50.900)
d) Acredores e outras contas a pagar (+/-)		(15.141.110)	16.059.139
e) Outros pasivos correntes (+/-)		-	-
f) Outros activos e pasivos non correntes (+/-)		(10.990.917)	(11.646.651)
<b>4. Outros fluxos de efectivo das actividades de explotación</b>		<b>814.517</b>	<b>983.619</b>
a) Pagamentos de xuros (-)		(1.602)	(71)
b) Cobramentos de dividendos (+)		-	-
c) Cobramentos de xuros (+)		816.119	983.690
d) Cobramentos (pagamentos) por imposto sobre beneficios (+/-)		-	-
e) Outros pagamentos (cobramentos) (+/-)		-	-
<b>5. Fluxos de efectivo das actividades de explotación (+/-1+/-2+/-3+/-4)</b>		<b>(83.698.226)</b>	<b>(53.001.074)</b>
<b>B. FLUXOS DE EFECTIVO DAS ACTIVIDADES DE INVERSIÓN</b>			
<b>6. Pagamentos por investimentos (-)</b>		<b>(57.776.329)</b>	<b>(54.967.114)</b>
a) Empresas do Grupo e asociadas		-	-
b) Inmovilizado intanxible	6	(55.237.464)	(54.083.720)
c) Inmovilizado material	7	(2.543.365)	(855.351)
d) Investimentos inmobiliarios		-	-
e) Outros activos financeiros		4.500	(28.043)
f) Activos non correntes mantidos para venda		-	-
g) Outros activos		-	-
<b>7. Cobramentos por desinversiones (+)</b>		<b>6.350</b>	<b>40.000</b>
a) Empresas do Grupo e asociadas		-	40.000
b) Inmovilizado intanxible		-	-
c) Inmovilizado material	7	6.350	-
d) Investimentos inmobiliarios		-	-
e) Outros activos financeiros		-	-
f) Activos non correntes mantidos para venda		-	-
<b>8. Fluxos de efectivo das actividades de investimento (6+7)</b>		<b>(57.769.979)</b>	<b>(54.927.114)</b>

(Segue)

\* A memoria adxunta forma parte integrante das contas anuais do exercicio 2025.

**CORPORACIÓN DE SERVICIOS AUDIOVISUAIS DE GALICIA, S.A.**

Estados de Fluxos de Efectivo

correspondentes aos exercicios anuais rematados

o 31 de decembro de 2025 e 2024

(Expresados en euros)

	Nota	2025	2024
<b>C. FLUXOS DE EFECTIVO DAS ACTIVIDADES DE FINANCIAMENTO</b>			
<b>9. Cobramentos por instrumentos de patrimonio</b>		<b>113.906.824</b>	<b>120.173.348</b>
a) Emisión de instrumentos de patrimonio e outras achegas de accionistas (+)	15	113.656.824	119.923.348
b) Amortización de instrumentos de patrimonio (-)		-	-
c) Adquisición de instrumentos de patrimonio (-)		-	-
d) Enaxenación de instrumentos de patrimonio (+)		-	-
e) Subvencións, doazóns e legados recibidos (+)	16	250.000	250.000
<b>10. Cobramentos y pagamentos por instrumentos de pasivo financeiro</b>		<b>8.005.715</b>	<b>12.790.458</b>
a) Emisión			
1. Obrigas e outros valores negociables (+)		-	-
2. Débedas con entidades de crédito (+)		-	-
3. Débedas con empresas do Grupo e asociadas (+)	19	13.524.118	12.936.613
4. Outras débedas (+)		-	-
b) Devolución e amortización			
1. Obrigas e outros valores negociables (-)		-	-
2. Débedas con entidades de crédito (-)		-	-
3. Débedas con empresas do Grupo e asociadas (-)	19 e 25	(5.518.403)	-
4. Outras débedas (-)		-	(146.155)
<b>11. Pagamentos por dividendos e remuneracións de outros instrum. patrimonio</b>		-	-
a) Dividendos (-)		-	-
b) Remuneracións de outros instrumentos de patrimonio (-)		-	-
<b>12. Fluxos de efectivo das actividades de financiamento (+/-9+/-10+/-11)</b>		<b>121.912.539</b>	<b>132.963.806</b>
<b>D. EFECTO DAS VARIACIÓNS DOS TIPOS DE CAMBIO</b>	23	<b>(4.798)</b>	<b>(3.211)</b>
<b>E. AUMENTO/DIMINUCIÓN NETA DO EFECTIVO OU EQUIVALENTES (+/-5+/-8+/-12+/-D)</b>		<b>(19.560.464)</b>	<b>25.032.407</b>
Efectivo ou equivalentes ao comezo do exercicio		53.484.387	28.451.980
Efectivo ou equivalentes ao final do exercicio		33.923.923	53.484.387



# CORPORACIÓN DE SERVICIOS AUDIOVISUAIS DE GALICIA, S.A.

Memoria das Contas Anuais

31 de decembro de 2025

## 1. Información xeral

### a) Constitución, natureza e obxecto social

A “Corporación de Servizos Audiovisuais de Galicia, S.A.” (en adiante a Sociedade ou CSAG) é a nova denominación social dende o 1 de xullo de 2025 da anteriormente denominada “Corporación Radio e Televisión de Galicia, S.A”. Esta última foi a sucesora dende o 1 de xaneiro de 2016 da Televisión de Galicia, S.A., constituída o día 18 de abril de 1985 como sociedade anónima. Corporación de Servizos Audiovisuais de Galicia é unha sociedade mercantil pública autonómica de capital integramente participado pola Comunidade Autónoma de Galicia, baixo a forma xurídica de sociedade anónima, suxeita á Lei de Sociedades de Capital e á Lei de Galicia 1/2025, do 14 de marzo, de servizos dos medios públicos de comunicación audiovisual de Galicia para a sociedade dixital, e ten o seu domicilio social en Bando-San Marcos s/n, 15820 Santiago de Compostela (A Coruña).

En virtude da Lei 1/2025, do 14 de marzo, de servizos dos medios públicos de comunicación audiovisual de Galicia para a sociedade dixital, acórdase que a prestación do servizo público sexa realizada pola “Corporación de Servizos Audiovisuais de Galicia, S.A.”. Así mesmo o Consello da Xunta de Galicia na reunión do 19 de maio de 2025 autorizou os novos estatutos da CSAG, os cales foron aprobados pola Xunta Xeral da sociedade o 1 de xullo de 2025.

O seu obxecto social constitúe:

- A prestación do servizo público de comunicación audiovisual nos termos previstos na Lei 1/2025, do 14 de marzo, do servizos dos medios públicos de comunicación audiovisual de Galicia para a sociedade dixital, así como todas aquelas actividades necesarias para o cumprimento da misión de servizo público ou que estean relacionadas coa comunicación audiovisual.
- A realización e, no seu caso, comercialización de toda actividade de produción, edición e difusión de canles de radio, televisión e servizos de información a través de programacións diversas dirixidas a todo tipo de público en todo tipo de soportes de comunicación debendo satisfacer os intereses xerais cubrindo as máis diversas materias, así como a comercialización e venda dos seus produtos e servizos e dos seus espazos publicitarios; a distribución, venda e cesión a terceiros dos dereitos de explotación de producións ou obras audiovisuais; a edición de libros e soportes gravados de sons e vídeo, así como a distribución, venda e aluguer dos mesmos. A tal fin, a CSAG poderá utilizar as súas marcas de identidade Televisión de Galicia e Radio Galega.

Clasificación nacional de actividades económicas (CNAE) 6010 e 6020.

- No desenvolvemento do seu obxecto social, CSAG promoverá e difundirá a cultura e identidade de Galicia e contribuirá ao uso e coñecemento da lingua galega.

Os medios públicos de comunicación audiovisual de titularidade da Comunidade Autónoma de Galicia producirán os seus programas, contidos e servizos en lingua galega e garantirán a edición e difusión en galego dos programas, os contidos e os servizos de produción allea, sen prexuízo da posibilidade de utilizaren adicionalmente outras linguas cando así o xustificar a finalidade de dar a coñecer a identidade cultural de Galicia fóra do territorio da comunidade autónoma, en cumprimento da misión de servizo público definida na lei.

- O galego será a lingua de uso habitual e preferente na CSAG.

De acordo coa escritura de constitución e os seus correspondentes estatutos da Corporación de Servizos Audiovisuais de Galicia, S.A. será o Consello de Administración quen formulará as contas anuais, as cales serán depositadas no Rexistro Mercantil de Santiago de Compostela.

Corporación de Servizos Audiovisuais de Galicia, S.A. conta con dotacións orzamentarias dentro dos Orzamentos Xerais da Comunidade Autónoma de Galicia (CAG) -véxase notas 1d e 29-.



# CORPORACIÓN DE SERVICIOS AUDIOVISUAIS DE GALICIA, S.A.

Memoria das Contas Anuais

31 de decembro de 2025

b) Extinción do ente público Compañía de Radio-Televisión de Galicia e integración de activos e pasivos na Televisión de Galicia, S.A. (Actualmente Corporación de Servizos Audiovisuais de Galicia, S.A.)

Con data 4 de decembro de 2015, publicouse por parte da Vicepresidencia e Consellería de Presidencia, Administracións Públicas e Xustiza, o Decreto 177/2015, de 3 de decembro, polo que se extinguiu a entidade de dereito público Compañía de Radio-Televisión de Galicia (CRTVG).

As principais consecuencias do citado Decreto 177/2015, de 3 de decembro, foron as seguintes:

- A totalidade das accións que constituían o capital social da sociedade Televisión de Galicia, S.A., que ata o momento pertencían á CRTVG, incorporáronse á Administración Xeral da Comunidade Autónoma de Galicia.
- Aprobouse a transmisión dos activos e pasivos da CRTVG necesarios para a prestación do servizo público de radio e televisión á Televisión de Galicia, S.A., excepto as propias accións que constituían o capital social da Televisión de Galicia, S.A. Estes activos e pasivos foron integrados ó 31 de decembro de 2015, con cargo ao Patrimonio Neto da Televisión de Galicia S.A., a cal cambiou de denominación social e comezou a exercer a súa actividade como "Corporación Radio e Televisión de Galicia, S.A." o 1 de xaneiro de 2016.
- O persoal da CRTVG incorporouse á Corporación Radio e Televisión de Galicia, S.A cando esta comezou a exercer a súa actividade o 1 de xaneiro de 2016.

c) Réxime xurídico patrimonial

En virtude do artigo 56 da Lei 1/2025, do 14 de marzo, de servizos dos medios públicos de comunicación audiovisual de Galicia para a sociedade dixital, os bens e os dereitos que integran o patrimonio da Corporación de Servizos Audiovisuais de Galicia, S.A., son, en todo caso de dominio privado ou patrimoniais e, polo tanto, poderán ser obxecto de gravame, carga, transacción ou arbitraje.

A xestión, a administración, a explotación e a disposición dos bens e os dereitos do patrimonio da CSAG, rexeranse polo disposto na súa normativa específica, polas normas reguladoras do patrimonio da Comunidade Autónoma de Galicia e, supletoriamente, polas normas de dereito privado.

d) Recursos públicos de explotación

A Corporación de Servizos Audiovisuais de Galicia, S.A. elabora anualmente un orzamento de explotación e de capital no que se detallan os recursos e dotacións anuais. Os orzamentos de explotación e de capital intégranse de forma consolidada nos Orzamentos Xerais da Comunidade Autónoma de Galicia (véxase nota 29).

A Sociedade financia as súas operacións de explotación, entre outros, con recursos achegados pola Comunidade Autónoma de Galicia, imputando as cantidades correspondentes á conta "Achegas de socios" no exercicio no que se devindican. Esta achega de fondos ascendeu no exercicio 2025 a 113.656.824 euros (119.923.348 euros en 2024) -véxase nota 15-.

## 2. Bases de presentación

a) Imaxe fiel

As contas anuais formuláronse a partir dos rexistros contables da Sociedade, de acordo coa lexislación mercantil vixente, coas normas establecidas no Plan Xeral de Contabilidade aprobado mediante Real Decreto 1514/2007 e as modificacións incorporadas a este sendo as últimas as estipuladas no Real Decreto 1/2021, e co establecido na Orde EHA/733/2010, do 25 de marzo, pola que se aproban aspectos contables de empresas públicas que operan en determinadas circunstancias (a Orde), co obxecto de mostrar a imaxe fiel do patrimonio e da situación financeira ó 31 de decembro de 2025 e dos resultados das súas operacións, dos cambios no patrimonio neto e dos seus fluxos de efectivo correspondentes ao exercicio anual rematado na devandita data.

# CORPORACIÓN DE SERVICIOS AUDIOVISUAIS DE GALICIA, S.A.

Memoria das Contas Anuais

31 de decembro de 2025

O Consello de Administración da Sociedade estima que as presentes contas anuais do exercicio 2025, serán aprobadas sen modificación algunha.

## b) Aspectos críticos da valoración e estimación da incerteza

A preparación das contas anuais esixe o uso por parte da Sociedade de certas estimacións e xuízos en relación co futuro que se avalían continuamente e se basean na experiencia histórica e outros factores, incluídas as expectativas de sucesos futuros que se cren razoables baixo as circunstancias actuais.

As estimacións contables resultantes, por definición, dificilmente igualarán os correspondentes resultados reais; non obstante o Consello de Administración da Sociedade considera que non existen estimacións contables de carácter significativo que puidesen dar lugar a axustes nos valores en libros dos activos e pasivos dentro do exercicio financeiro seguinte.

## Litixios

A Sociedade é parte en distintos procesos xudiciais. Para afrontar a responsabilidade derivada dos devanditos procesos, a Sociedade ten constituídas certas provisións seguindo os criterios establecidos na nota 3.15. Da resolución definitiva dos devanditos procesos xudiciais poderían derivarse axustes sobre os valores rexistrados ó 31 de decembro de 2025.

## Recuperabilidade de saldos a cobrar por IVE

A Dirección da Sociedade avalía a recuperabilidade dos saldos pendentes de cobro polo IVE dende o exercicio 2016 ata o 2025 a raíz das inspeccións iniciadas por parte da AEAT, considerando que os devanditos saldos son de probable recuperación en base as estimacións dos asesores fiscais (véxase nota 21).

## Perdas por deterioración do valor dos activos non financeiros non xeradores de fluxos de efectivo

A deterioración de valor dun activo non xerador de fluxos de efectivo é a perda de potencial de servizo dun activo, distinta á depreciación sistemática e regular que constitúe a amortización. A deterioración responde, polo tanto, a unha diminución na utilidade que lle proporciona o activo á entidade que o controla (véxase nota 3.6).

## Dereitos de propiedade audiovisual (coproducións)

Os custos incorridos na realización de coproducións son activados como inmovilizado intanxible e amortízanse no tempo en que se estima que xerarán fluxos de efectivo para a Sociedade.

## Dereitos de películas e programas

A Sociedade amortiza os dereitos de emisión de películas e programas de acordo cunhas porcentaxes establecidas en función do número de pases e da natureza do dereito. Adicionalmente a Sociedade corrixe o valor dos dereitos (así como os custos que se lle imputan) daquelas películas, series, etc., para as que a súa emisión non estea prevista, ben polo seu nulo interese, ben porque a proximidade do vencemento do dereito e os requisitos de programación o fagan imposible.

## c) Comparación da información

As contas anuais son comparativas con cada unha das partidas de balance, da conta de perdas e ganancias, do estado de ingresos e gastos recoñecidos, do estado de cambios no patrimonio neto, do estado de fluxos de efectivo e da memoria, do exercicio anterior.

## d) Principio de empresa en funcionamento

A actividade da Sociedade xera resultados de explotación negativos, dado que os ingresos son insuficientes para a cobertura global dos seus gastos. Nesta situación, a viabilidade futura das actividades da Sociedade ven determinada pola percepción de achegas da Comunidade Autónoma.

# CORPORACIÓN DE SERVICIOS AUDIOVISUAIS DE GALICIA, S.A.

Memoria das Contas Anuais

31 de decembro de 2025

O Consello de Administración da Sociedade formulou estas contas anuais do exercicio 2025 seguindo o principio de xestión continuada ao considerar que non existe dúbida en canto á continuidade das operacións da Sociedade para o exercicio 2026, dado que mediante a Lei 4/2025, do 23 de decembro, de orzamentos xerais da Comunidade Autónoma de Galicia, se aproban para o devandito exercicio os orzamentos de explotación e capital da CSAG por un importe de 139.993.942 euros. En dito orzamento contéplanse achegas da Comunidade Autónoma de Galicia á CSAG por importe de 131.430.942 euros (véxase nota 29).

## 3. Criterios contables

### 3.1. Activos non xeradores de fluxos de efectivo

A Sociedade atópase no ámbito de aplicación da Orde por realizar as súas actividades mediante a utilización de activos non xeradores de efectivo, estar orientada non á obtención dun beneficio ou á xeración dun rendemento económico ou comercial, senón á obtención de fluxos económicos sociais que benefician a colectividade por medio do «potencial de servizo» ou utilidade pública.

“Activos xeradores de fluxos de efectivo” considéranse os elementos de inmovilizado material, intanxible e investimentos inmobiliarios que se posúen co fin de obter un beneficio ou xerar un rendemento comercial a través da entrega de bens ou a prestación de servizos.

“Activos non xeradores de fluxos de efectivo” considéranse os elementos de inmovilizado material, intanxible e investimentos inmobiliarios que se posúen con finalidade distinta á de xerar un rendemento comercial, como poden ser os fluxos económicos sociais que xeran os devanditos activos e que benefician á colectividade, isto é, o seu beneficio social ou potencial servizo.

Un activo, aínda que sexa mantido principalmente para producir fluxos económicos sociais que benefician á colectividade, pode tamén proporcionar rendementos comerciais a través dunha parte das súas instalacións ou compoñentes, ou ben a través dun uso incidental e diferente ao seu uso principal. Cando o compoñente ou uso xerador de fluxos de efectivo se poida considerar como accesorio con respecto ao obxectivo principal do activo como un todo, ou ben non poida operar ou explotarse con independencia do resto de compoñentes e instalacións integrantes do activo, este considerárase integramente como non xerador de fluxos de efectivo.

Dado que os obxectivos xerais da Sociedade se atopan enmarcados no establecido na Orde, os activos da Sociedade no seu conxunto son considerados como non xeradores de fluxos de efectivo.

### 3.2. Inmovilizado intanxible

#### a) Propiedade industrial e similares

Recóllense baixo esta epígrafe os gastos derivados do rexistro de marcas correspondentes a títulos de programas, logotipos, anagramas, etc., así como gastos de imaxe corporativa cuxa amortización se realiza integramente no exercicio no que se incorre no investimento, e procédese ao peche do exercicio a súa baixa en contas.

#### b) Aplicacións informáticas

As licenzas para programas informáticos adquiridas a terceiros capitalízanse sobre a base dos custos en que se incorreu para adquirilas e preparalas para usar o programa específico. Estes custos amortízanse durante as súas vidas útiles estimadas en tres anos.

Os gastos relacionados co mantemento de programas informáticos recoñécense como gasto cando se incorre neles. Os custos directamente relacionados coa produción de programas informáticos únicos e identificables controlados pola Sociedade, e que sexa probable que vaian xerar beneficios económicos superiores aos custos durante máis dun ano, recoñécense como activos intanxibles. Os custos directos inclúen os gastos do persoal que desenvolve os programas informáticos e unha porcentaxe estimada de gastos xerais.

## CORPORACIÓN DE SERVICIOS AUDIOVISUAIS DE GALICIA, S.A.

Memoria das Contas Anuais

31 de decembro de 2025

Os custos de desenvolvemento de programas informáticos recoñecidos como activos amortízanse durante as súas vidas útiles estimadas (que non superan os tres anos).

### c) Dereitos de *propiedade audiovisual*

De acordo coa Orde, os dereitos e programas que a Sociedade adquire para a emisión de contidos pasaron a considerarse activos intangibles non xeradores de fluxos de efectivo, tomando en consideración o seu carácter de dereito intangible dado que se posúen cunha finalidade distinta á de xerar un rendemento comercial, ao estar destinados, como finalidade primordial xunto ao resto dos investimentos en activos fixos, á prestación do servizo público de televisión, polo que non se consideran como existencias nin, en consecuencia, o seu consumo como aprovisionamentos e variación de existencias. Este criterio aplícase para os únicos efectos de presentación e valoración dos bens nas contas anuais sen que afecte ao resultado do exercicio, á liquidación orzamentaria e aos criterios de clasificación orzamentaria por natureza aplicados.

Recóllense baixo esta epígrafe os importes correspondentes ás coproducións e dereitos de explotación comercial de creacións audiovisuais nas que participa a Sociedade. Estes dereitos actívanse no momento en que a obra é susceptible de xerar recursos económicos para a Sociedade e séguese o criterio de amortizar o seu valor dende o mes seguinte de forma lineal a razón dun 5% mensual. Mentres a obra audiovisual non se poña en explotación, os importes entregados pola Sociedade á empresa produtora rexístranse, de ser o caso, polo seu nominal en "Anticipos" baixo a rúbrica "Outro Inmobilizado intangible" do activo do balance, cancelándose con cargo á conta "Dereitos da propiedade audiovisual" na data en que sexa susceptible de xerar recursos para a Sociedade.

### d) Dereitos de emisión de *películas e programas*

#### d).1 *Producción allea*

Inclúese como inmobilizado intangible o valor dos dereitos de emisión de produción allea a partir do inicio do período de licenza, sempre e cando se dispoña do soporte material do dereito, independentemente da data (normalmente anterior) de formalización do contrato, e estes rexístranse polo seu custo de adquisición, segundo contrato, máis os gastos incorridos en material soporte, dobraxes, subtítulos, elaboración de banda sonora e outros traballos realizados por empresas alleas á Sociedade e minorados, de acordo coas porcentaxes indicadas neste apartado, pola amortización calculada en función dos pases emitidos e dos pases totais contratados para cada dereito de emisión.

No caso de adquisición de grupos de películas, a Sociedade valora os dereitos de emisión de acordo co prezo establecido en contrato, considerando que o custo individualizado de cada un deles, se non se especifica en contrato, é igual para todos dentro do grupo.

Non obstante, nalgúns casos nos que o custo individualizado non se deduce do contrato, a Sociedade segue o criterio de valorar individualmente os dereitos para os que se define o prezo en contrato de forma global, de acordo co valor relativo destes e en función de determinadas categorías preestablecidas en función da calidade, dos ingresos por venda de entradas ou doutras variables.

Cando varias televisións autonómicas participan nun mesmo contrato para a adquisición de dereitos de emisión, a repartición do custo faise en función de porcentaxes fixadas por todas estas televisións con base no número de habitantes das respectivas comunidades autónomas.

En función da valoración establecida nos parágrafos anteriores, os dereitos de emisión amortízanse seguindo os seguintes criterios:

- Se o número de pases contratados é un, o 100% do seu valor na data da súa emisión.
- Se o número de pases contratados son dous, un 70% do valor na primeira emisión e o 30% restante na segunda emisión.
- Se o número de pases contratados son tres ou máis, o 70% do seu valor na data da súa primeira emisión, un 20% na segunda emisión e o 10% restante ao se producir a terceira emisión.
- Nos casos de series de capítulos séguense os mesmos criterios, se ben a amortización correspondente a cada pase se realiza en función dos capítulos emitidos.

# CORPORACIÓN DE SERVICIOS AUDIOVISUAIS DE GALICIA, S.A.

Memoria das Contas Anuais

31 de decembro de 2025

## d).2 *Producción propia externa*

Inclúese como inmovilizado intanxible o valor dos dereitos de emisión de produción propia externa a partir da recepción de materiais (xeralmente estipulada no contrato), tanto para unidades como para series (varios capítulos nun contrato/expediente). Neste último caso considerase a mesma data de inicio de cómputo para tódolos capítulos contratados.

Os dereitos de emisión de produción propia externa, tamén denominada produción contratada ou encargos de produción, valóranse pola Sociedade polo seu custo de adquisición segundo contrato máis os gastos incorridos, se é o caso, polas dobraxes e outros traballos realizados por empresas alleas á Sociedade e minorados, de acordo coas porcentaxes indicadas neste apartado, pola amortización calculada en función dos pases emitidos.

Os dereitos de emisión da produción propia externa amortízanse en función das seguintes porcentaxes:

- 50% na primeira emisión.
- 25% na segunda emisión.
- 15% na terceira emisión.
- O valor neto contable resultante amortízase na súa totalidade unha vez transcorridos 4 anos dende o inicio dos dereitos (véxase nesta nota o apartado d.4).

O valor dos dereitos de emisión daqueles programas que se emiten en directo ou en diferido nos que intervéñen público ou se fai referencia a datas determinadas amortízanse integramente na súa primeira emisión.

Nos casos en que exista a posibilidade de emisión de varios pases sen unha eventual venda posterior, séguese o criterio sinalado para a produción allea no referente aos dereitos para os que contratan tres ou máis pases.

Nos casos de series de capítulos séguese os mesmos criterios, se ben a amortización dos dereitos de emisión correspondentes a cada pase se realiza en función dos capítulos emitidos.

## d).3 *Producción propia interna*

O valor dos dereitos de emisión da produción propia interna recolle unicamente os custos externos imputables directamente á produción do programa.

En xeral, o custo de produción amortízase integramente na súa primeira emisión.

No caso de programas seriados, a amortización realízase de forma proporcional aos capítulos emitidos.

## d).4 *Deterioración de valor dos dereitos de emisión*

A Sociedade avalía e determina as correccións valorativas por deterioración e as reversións das perdas por deterioración de valor do inmovilizado intanxible de acordo cos criterios que se mencionan no apartado "3.6. Perdas por deterioración do valor dos activos non financeiros non xeradores de fluxos de efectivo".

A Sociedade corrixe o valor dos dereitos (así como os custos que se lle imputan) daquelas producións externas (allea e propia externa) nas que a súa emisión non estea prevista a curto prazo, ben polo seu nulo interese, ben porque a proximidade do vencemento do dereito e os requisitos de programación o fagan imposible. Ata o exercicio 2007 o valor de cada unha destas producións, xa deterioradas, é inferior a un euro.

Dende o exercicio 2008, os dereitos cunha antigüidade superior a 4 anos son totalmente amortizados, excepto naqueles casos nos que estea prevista a súa emisión no exercicio seguinte. A estes efectos o cómputo da antigüidade segue os criterios xa comentados (véxase nesta nota o apartado d.1 para produción allea e d.2 para produción propia externa).

## 3.3. **Inmovilizado material**

O inmovilizado material adquirido pola CSAG con cargo ás súas dotacións orzamentarias (véxase nota 7), así como aquel co que desenvolve as súas actividades o cal se adquiriu a través da Administración da Comunidade Autónoma de Galicia e adscrito á CSAG, ten a consideración de patrimonial.

# CORPORACIÓN DE SERVICIOS AUDIOVISUAIS DE GALICIA, S.A.

Memoria das Contas Anuais

31 de decembro de 2025

Os elementos do inmovilizado material recoñécense polo seu prezo de adquisición ou custo de produción menos a amortización acumulada e o importe acumulado das perdas recoñecidas.

O importe dos traballos realizados pola empresa para o seu propio inmovilizado material calcúlase sumándolle ao prezo de adquisición das materias consumibles, os custos directos ou indirectos imputables aos devanditos bens.

Os custos de ampliación, modernización ou mellora dos bens do inmovilizado material incorpóranse ao activo como maior valor do ben exclusivamente cando supoñen un aumento da súa capacidade, produtividade ou alongamento da súa vida útil, e sempre que sexa posible coñecer ou estimar o valor contable dos elementos que resultan dados de baixa do inventario por ser substituídos.

O inmovilizado adquirido directamente pola Administración da Comunidade Autónoma de Galicia e adscrito á CSAG rexístrase contablemente pola súa natureza, con aboamento á epígrafe do Balance "Subvencións, doazóns e legados recibidos" (véxase nota 3.11).

A amortización do inmovilizado material, con excepción dos terreos que non se amortizan, calcúlase sistematicamente polo método lineal en función da súa vida útil estimada, atendendo á depreciación efectivamente sufrida polo seu funcionamento, uso e gozo. As porcentaxes de amortización correspondentes ás vidas útiles estimadas son:

	<u>% de amortización</u>
Construcións	3
Maquinaria e instalacións técnicas	8-20
Ferramentas	8-30
Mobiliario e outras instalacións	8-20
Equipos para procesos de información	25
Elementos de transporte e outro inmovilizado	8-16

O valor residual e a vida útil dos activos revisase, axustándose se fose necesario, na data de cada balance.

Cando o valor contable dun activo é superior ao seu importe recuperable estimado, o seu valor redúcese de forma inmediata ata o seu importe recuperable.

As perdas e ganancias pola venda de inmovilizado material calcúlanse comparando os ingresos obtidos pola venda co valor contable e rexístranse na conta de perdas e ganancias.

### 3.4. Custos por xuros

Os gastos financeiros directamente atribuíbles á adquisición ou construción de elementos do inmovilizado que necesiten un período de tempo superior a un ano para estar en condicións de uso incorpóranse ao seu custo ata que se encontran en condicións de funcionamento.

### 3.5. Deterioración de valor dos activos

A Sociedade avaliou as correccións valorativas por deterioración de valor do inmovilizado conforme ao mencionado no apartado 3.6. "Perdas por deterioración do valor dos activos non financeiros non xeradores de fluxos de efectivo".

### 3.6. Perdas por deterioración do valor dos activos non financeiros non xeradores de fluxos de efectivo

A deterioración de valor dun activo non xerador de fluxos de efectivo (véxase nota 3.1) é a perda de potencial de servizo dun activo, distinta á depreciación sistemática e regular que constitúe a amortización. A deterioración responde, polo tanto, a unha diminución na utilidade que lle proporciona o activo á entidade que o controla.

# CORPORACIÓN DE SERVICIOS AUDIOVISUAIS DE GALICIA, S.A.

Memoria das Contas Anuais

31 de decembro de 2025

A avaliación da existencia de deterioración dos activos non xeradores de fluxos de efectivo debe efectuarse para cada activo individualmente considerado. Non obstante, cando a identificación do potencial de servizo dun activo individualmente considerado non fose evidente, a Sociedade determina o importe recuperable da unidade de explotación ou servizo á que pertence.

Deberase contabilizar unha perda por deterioración dun activo non xerador de fluxos de efectivo ou unidade de explotación ou servizo se o seu valor contable supera o seu importe recuperable na súa data de determinación.

Para estes efectos enténdese por importe recuperable o maior importe entre o seu valor razoable menos os custos de venda e o seu valor en uso. Salvo mellor evidencia, o valor en uso dun activo non xerador de efectivo ou unidade de explotación ou servizo determínase por referencia ao seu custo de reposición depreciado.

Enténdese por custo de reposición depreciado o custo de reposición do devandito activo menos a amortización acumulada calculada sobre a base de tal custo, de forma que reflecta o funcionamento, uso e gozo xa efectuado do activo, sen prexuízo de considerar tamén a obsolescencia técnica que puidese afectalo.

En caso de que a Sociedade deba recoñecer unha perda por deterioración dunha unidade de explotación ou servizo, reducirá o valor en libros dos activos non xeradores de efectivo que a integran en proporción ao seu valor contable, ata o límite do maior valor entre os seguintes: o seu valor razoable menos os custos de venda, o seu custo de reposición depreciado e cero.

As correccións valorativas por deterioración dos activos non xeradores de fluxos de efectivo, así como a súa reversión cando as causas que a motivaron deixasen de existir, recoñécense como un gasto ou un ingreso, respectivamente, na conta de perdas e ganancias. A reversión da deterioración ten como límite o valor contable do activo que estaría recoñecido na data de reversión se non se rexistrase a deterioración de valor.

O recoñecemento dunha perda por deterioración do valor dun activo non xerador de fluxos de efectivo, así como a súa reversión, motivará un recálculo das cotas de amortización. Así mesmo, no caso de deterioración, pode ser indicativo de que a vida útil restante do activo, o método de amortización ou o seu valor residual necesiten ser revisados.

## 3.7. Activos financeiros

### a) Activos financeiros a valor razoable con cambios no patrimonio neto

Inclúese nesta categoría aqueles activos financeiros cuxas condicións contractuais dan lugar, en datas especificadas, a fluxos de efectivo que son unicamente cobranzas de principal e xuros sobre o importe do principal pendente, e non se manteñen para negociar nin procede clasificalo na categoría "Activos financeiros a custo amortizado". Tamén se inclúen nesta categoría os investimentos en instrumentos de patrimonio para os que se exercitou a opción irrevogable para a súa clasificación como "Activos financeiros a valor razoable con cambios no patrimonio neto".

#### *Valoración inicial*

Os activos financeiros incluídos nesta categoría valoráranse inicialmente polo seu valor razoable, que, con carácter xeral é o prezo da transacción, isto é o valor razoable da contraprestación entregada, máis os custos de transacción que lles sexan directamente atribuíbles, incluíndose o importe dos dereitos preferentes de subscripción e similares que, no seu caso, adquiríronse.

#### *Valoración posterior*

Os activos financeiros incluídos nesta categoría valóranse polo seu valor razoable, sen deducir os custos de transacción en que se puidese incorrer no seu alleamento. Os cambios que se producen no valor razoable rexístranse directamente no patrimonio neto, ata que o activo financeiro causa baixa do balance ou se deteriora, momento en que o importe así recoñecido, impútase á conta de perdas e ganancias.

# CORPORACIÓN DE SERVICIOS AUDIOVISUAIS DE GALICIA, S.A.

Memoria das Contas Anuais

31 de decembro de 2025

Con todo, as correccións valorativas por deterioración do valor e as perdas e ganancias que resultan por diferenzas de cambio en activos financeiros monetarios en moeda estranxeira, rexístranse na conta de perdas e ganancias.

Tamén se rexistran na conta de perdas e ganancias o importe dos xuros, calculados segundo o método do tipo de xuro efectivo, e dos dividendos devindicados.

Cando debe asignarse valor a estes activos por baixa no balance ou outro motivo, aplícase o método do valor medio ponderado por grupos homoxéneos.

No suposto excepcional de que o valor razoable dun instrumento de patrimonio deixa de ser fiable, os axustes previos recoñecidos directamente no patrimonio neto trataranse da mesma forma disposta para a deterioración dos Activos financeiros a custo.

No caso de venda de dereitos preferentes de subscrición e similares ou segregación dos mesmos para exercitalos, o importe dos dereitos diminúe o valor contable dos respectivos activos. O devandito importe corresponde ao valor razoable ou ao custo dos dereitos, de forma consistente coa valoración dos activos financeiros asociados.

## *Deterioración do valor*

Polo menos ao peche do exercicio, efectúanse as correccións valorativas necesarias sempre que exista evidencia obxectiva de que o valor dun activo financeiro, ou grupo de activos financeiros incluídos nesta categoría con similares características de risco valoradas colectivamente, deteriorouse como resultado dun ou máis eventos que ocorren despois do seu recoñecemento inicial, e que ocasionan:

- No caso dos instrumentos de débeda adquiridos, unha redución ou atraso nos fluxos de efectivo futuros estimados, que veñan motivados pola insolvencia do debedor.
- No caso de investimentos en instrumentos de patrimonio, a falta de recuperabilidade do valor en libros do activo, evidenciada por un descenso prolongado ou significativo no seu valor razoable. Considerando con carácter xeral que o instrumento se deteriora ante unha caída dun ano e medio ou dun corenta por cento na súa cotización, sen que se produza a recuperación do seu valor, sen prexuízo de que puidese ser necesario recoñecer unha perda por deterioración antes de que transcorrese devandito prazo ou descendido a cotización na mencionada porcentaxe.

A corrección valorativa por deterioración do valor destes activos financeiros é a diferenza entre o seu custo ou custo amortizado menos, no seu caso, calquera corrección valorativa por deterioración previamente recoñecida na conta de perdas e ganancias e o valor razoable no momento en que se efectúa a valoración.

As perdas acumuladas recoñecidas no patrimonio neto por diminución do valor razoable, sempre que exista unha evidencia obxectiva de deterioración no valor do activo, recoñécense na conta de perdas e ganancias.

Os incrementos no valor razoable en exercicios posteriores rexístranse con abono á conta de perdas e ganancias do exercicio para reverter a corrección valorativa recoñecida en exercicios anteriores, agás dos incrementos no valor razoable correspondente a un instrumento de patrimonio que se rexistran directamente contra o patrimonio neto.

## b) Activos financeiros a valor razoable con cambios en perdas e ganancias

Inclúense nesta categoría todos os activos financeiros, salvo que proceda a súa clasificación nalgunha das restantes categorías. Tamén se inclúen, obrigatoriamente, os activos financeiros mantidos para negociar. En todo caso, a Sociedade pode, no momento do recoñecemento inicial, designar un activo financeiro de forma irrevogable como medido ao valor razoable con cambios na conta de perdas e ganancias se facéndoo elimina ou reduce significativamente unha incoherencia de valoración ou asimetría.

# CORPORACIÓN DE SERVICIOS AUDIOVISUAIS DE GALICIA, S.A.

Memoria das Contas Anuais

31 de decembro de 2025

## *Valoración inicial*

Os activos financeiros incluídos nesta categoría valoraranse inicialmente polo seu valor razoable, que, salvo evidencia en contrario, será o prezo da transacción, que equivalerá ao valor razoable da contraprestación entregada. Os custos de transacción que lles sexan directamente atribuíbles recoñeceranse na conta de perdas e ganancias do exercicio.

## *Valoración posterior*

Despois do recoñecemento inicial a empresa valorará os activos financeiros comprendidos nesta categoría a valor razoable con cambios na conta de perdas e ganancias.

## *Deterioración do valor*

Non se deterioran debido a que están en todo momento valorados polo seu valor razoable, imputándose as variacións de valor ao resultado do exercicio.

### c) Activos financeiros a custo amortizado

Inclúense nesta categoría aqueles activos financeiros, incluso os admitidos a negociación nun mercado organizado, nos que a Sociedade mantén o investimento co obxectivo de percibir os fluxos de efectivo derivados da execución do contrato, e as condicións contractuais do activo financeiro dan lugar, en datas especificadas, a fluxos de efectivo que son unicamente cobranzas de principal e xuros sobre o importe do principal pendente.

Os fluxos de efectivo contractuais que son unicamente cobranzas de principal e xuro sobre o importe do principal pendente son inherentes a un acordo que ten a natureza de préstamo ordinario ou común, sen prexuízo de que a operación estea acordada a un tipo de xuro cero ou por baixo de mercado.

Inclúense nesta categoría os créditos por operacións comerciais e os créditos por operacións non comerciais:

- **Créditos por operacións comerciais:** son aqueles activos financeiros que se orixinan na venda de bens e a prestación de servizos por operacións de tráfico da empresa con cobranza aprazada.
- **Créditos por operacións non comerciais:** son aqueles activos financeiros que, non sendo instrumentos de patrimonio nin derivados, non teñen orixe comercial e cuxas cobranzas son de contía determinada ou determinable, que proceden de operacións de préstamo ou crédito concedidos pola empresa.

## *Valoración inicial*

Os activos financeiros clasificados nesta categoría valoraranse inicialmente polo seu valor razoable, que, salvo evidencia en contrario, será o prezo da transacción, que equivalerá ao valor razoable da contraprestación entregada, máis os custos de transacción que lles sexan directamente atribuíbles.

Con todo, os créditos por operacións comerciais con vencemento non superior a un ano e que non teñen un tipo de xuro contractual explícito, así como os créditos ao persoal, os dividendos para cobrar e os desembolsos esixidos sobre instrumentos de patrimonio, cuxo importe espérase recibir no curto prazo, valóranse polo seu valor nominal na medida na que se considera que o efecto de non actualizar os fluxos de efectivo non é significativo.

## *Valoración posterior*

Os activos financeiros incluídos nesta categoría valoraranse polo seu custo amortizado. Os xuros devindicados contabilizaranse na conta de perdas e ganancias, aplicando o método do tipo de xuro efectivo.

Con todo, os créditos con vencemento non superior a un ano que, de acordo co disposto no apartado anterior, valóranse inicialmente polo seu valor nominal, continúan valorándose polo devandito importe, salvo que se deteriores.

## CORPORACIÓN DE SERVICIOS AUDIOVISUAIS DE GALICIA, S.A.

Memoria das Contas Anuais

31 de decembro de 2025

Cando os fluxos de efectivo contractuais dun activo financeiro modifícanse debido ás dificultades financeiras do emisor, a empresa analiza se procede contabilizar unha perda por deterioración de valor.

### *Deterioración do valor*

Efectúanse as correccións valorativas necesarias, polo menos ao peche e sempre que existe evidencia obxectiva de que o valor dun activo financeiro, ou dun grupo de activos financeiros con similares características de risco valorados colectivamente, deteriorouse como resultado dun ou máis eventos que ocorren despois do seu recoñecemento inicial e que ocasionen unha redución ou atraso nos fluxos de efectivo futuros estimados, que poden vir motivados pola insolvencia do debedor.

Con carácter xeral, a perda por deterioración do valor destes activos financeiros é a diferenza entre o seu valor en libros e o valor actual dos fluxos de efectivo futuros, incluídos, no seu caso, os procedentes da execución das garantías reais e persoais, que se estima van xerar, descontados ao tipo de xuro efectivo calculado no momento do seu recoñecemento inicial.

As correccións de valor por deterioración, así como a súa reversión cando o importe da devandita perda diminúise por causas relacionadas cun evento posterior, recoñécense como un gasto ou un ingreso, respectivamente, na conta de perdas e ganancias. A reversión da deterioración ten como límite o valor en libros do activo que estaría recoñecido na data de reversión se non se registrou a deterioración do valor.

### d) Activos financeiros a custo

#### *Valoración inicial*

Os investimentos incluídos nesta categoría valoraríanse inicialmente ao custo, que equivale ao valor razoable da contraprestación entregada máis os custos de transacción que lles sexan directamente atribuíbles, non incorporándose estes últimos no custo dos investimentos en empresas do grupo.

Con todo, nos casos no que existe un investimento anterior á súa cualificación como empresa do grupo, multigrupo ou asociada, considérase como custo do devandito investimento o valor contable que debera ter o mesmo inmediatamente antes de que a empresa pase a ter esa cualificación.

Forma parte da valoración inicial o importe dos dereitos preferentes de subscripción e similares que, no seu caso, adquiríronse.

#### *Valoración posterior*

Os instrumentos de patrimonio incluídos nesta categoría valóranse polo seu custo, menos, no seu caso, o importe acumulado das correccións valorativas por deterioración.

Cando se debe asignar valor a estes activos por baixa no balance ou por outro motivo, aplícase o método do custo medio ponderado por grupos homoxéneos, entendéndose por estes os valores que teñen iguais dereitos.

No caso de venda de dereitos preferentes de subscripción e similares ou segregación dos mesmos para exercitalos, o importe do custo dos dereitos diminúe o valor contable dos respectivos activos.

As achegas realizadas como consecuencia dun contrato de contas en participación e similares valoraríanse ao custo, incrementado ou diminuído polo beneficio ou a perda, respectivamente, que correspondan á empresa como partícipe non xestor, e menos, no seu caso, o importe acumulado das correccións valorativas por deterioración.

Aplícase este mesmo criterio nos préstamos participativos cuxos xuros teñen carácter continxente, ben porque se pacte un tipo de xuro fixo ou variable condicionado ao cumprimento dun fito na empresa prestataria (por exemplo, a obtención de beneficios), ou ben porque se calculan exclusivamente por referencia á evolución da actividade da citada empresa. Se ademais dun xuro continxente acórdase un xuro fixo irrevogable, este último contabilízase como un ingreso financeiro en función do seu pagamento. Os custos de transacción impútanse á conta de perdas e ganancias de forma lineal ao longo da vida do préstamo participativo.

# CORPORACIÓN DE SERVICIOS AUDIOVISUAIS DE GALICIA, S.A.

Memoria das Contas Anuais

31 de decembro de 2025

## *Deterioración do valor*

Polo menos ao peche do exercicio, efectúanse as correccións valorativas necesarias sempre que exista evidencia obxectiva de que o valor en libros dun investimento non será recuperable. O importe da corrección valorativa é a diferenza entre o seu valor en libros e o importe recuperable, entendido este como o maior importe entre o seu valor razoable menos os custos de venda e o valor actual dos fluxos de efectivo futuros derivados do investimento, que para o caso de instrumentos de patrimonio calcúlase, ben mediante a estimación dos que se espera recibir como consecuencia da repartición de dividendos realizado pola empresa participada e do alleamento ou baixa en contas do investimento na mesma, ben mediante a estimación da súa participación nos fluxos de efectivo que se espera sexan xerados pola empresa participada, procedentes tanto das súas actividades ordinarias como do seu alleamento ou baixa en contas.

Salvo mellor evidencia do importe recuperable dos investimentos en instrumentos de patrimonio, a estimación da perda por deterioración desta clase de activos calcúlase en función do patrimonio neto da entidade participada e das plusvalías tácitas existentes na data da valoración, netas do efecto impositivo. Na determinación dese valor, e sempre que a empresa participada investira á súa vez noutra, tense en conta o patrimonio neto incluído nas contas anuais consolidadas elaboradas aplicando os criterios do Código de Comercio e as súas normas de desenvolvemento.

O recoñecemento das correccións valorativas por deterioración de valor e, no seu caso, a súa reversión, rexístrase como un gasto ou un ingreso, respectivamente, na conta de perdas e ganancias. A reversión da deterioración ten como límite o valor en libros do investimento que estaría recoñecida na data de reversión se non se rexistrou a deterioración do valor.

Con todo, no caso de que se producira un investimento na empresa, previa á súa cualificación como empresa do grupo, multigrupo ou asociada, e con anterioridade a esa cualificación, realizaranse axustes valorativos imputados directamente ao patrimonio neto derivados de tal investimento, os devanditos axustes mantéñense tras a cualificación ata o alleamento ou baixa do investimento, momento no que se rexistran na conta de perdas e ganancias, ou ata que se produzan as seguintes circunstancias:

- No caso de axustes valorativos previos por aumentos de valor, as correccións valorativas por deterioración rexistraranse contra a partida do patrimonio neto que recolla os axustes valorativos previamente practicados ata o importe dos mesmos, e o exceso, no seu caso, rexístrase na conta de perdas e ganancias. A corrección valorativa por deterioración imputada directamente no patrimonio neto non se reverte.
- No caso de axustes valorativos previos por reducións de valor, cando posteriormente o importe recuperable é superior ao valor contable dos investimentos, este último increméntase, ata o límite da indicada redución de valor, contra a partida que recollese os axustes valorativos previos e a partir dese momento o novo importe xurdido considérase custo do investimento. Con todo, cando existe unha evidencia obxectiva de deterioración no valor do investimento, as perdas acumuladas directamente no patrimonio neto recoñécense na conta de perdas e ganancias.

Os activos que se designan como partidas cubertas están suxeitos aos requirimentos de valoración da contabilidade de cobertura.

## **3.8. Existencias**

### Repostos técnicos e material de consumo e reposición

Comprenden cintas virxes, repostos e outro material de oficina e material auxiliar técnico. Estas existencias figuran valoradas polo seu custo de adquisición, e de ser o caso os impostos que non sexan recuperables, determinado conforme ao método FIFO (primeiras entradas, primeiras saídas).

A Sociedade realiza dotacións á provisión por deterioración das existencias con custo superior ao seu valor de mercado ou cando existen dúbidas sobre a súa recuperabilidade debido a problemas de lento movemento ou de obsolescencia.

En todo caso, dende o exercicio 2008 os repostos técnicos e o material de consumo e reposición inventariado son deteriorados de forma lineal e nun período de cinco anos.



### 3.9. Patrimonio neto

O capital social está representado por accións ordinarias.

Os custos de emisión de novas accións ou opcións preséntanse directamente contra o patrimonio neto, como menores reservas.

No caso de adquisición de accións propias da Sociedade, a contraprestación pagada, incluído calquera custo incremental directamente atribuíble, dedúcese do patrimonio neto ata a súa cancelación, emisión de novo ou alleamento. Cando estas accións se venden ou se volven emitir posteriormente, calquera importe recibido, neto de calquera custo incremental da transacción directamente atribuíble, inclúese no patrimonio neto.

### 3.10. Pasivos financeiros

#### a) Pasivos financeiros a custo amortizado

Con carácter xeral, inclúense nesta categoría os débitos por operacións comerciais e os débitos por operacións non comerciais:

- Débitos por operacións comerciais: son aqueles pasivos financeiros que se orixinan na compra de bens e servizos por operacións de tráfico da empresa con pago aprazado.
- Débitos por operacións non comerciais: son aqueles pasivos financeiros que, non sendo instrumentos derivados, non teñen orixe comercial, senón que proceden de operacións de préstamo ou crédito recibidos pola empresa.

Os préstamos participativos que teñen as características dun préstamo ordinario ou común tamén se inclúen nesta categoría sen prexuízo do tipo de xuro acordado (cero ou por baixo de mercado).

#### *Valoración inicial*

Os pasivos financeiros incluídos nesta categoría valóranse inicialmente polo seu valor razoable, que, é o prezo da transacción, que equivale ao valor razoable da contraprestación recibida axustado polos custos de transacción que lles sexan directamente atribuíbles.

Con todo, os débitos por operacións comerciais con vencemento non superior a un ano e que non teñen un tipo de xuro contractual, así como os desembolsos esixidos por terceiros sobre participacións, cuxo importe espérase pagar no curto prazo, valóranse polo seu valor nominal, cando o efecto de non actualizar os fluxos de efectivo non é significativo.

#### *Valoración posterior*

Os pasivos financeiros incluídos nesta categoría valóranse polo seu custo amortizado. Os xuros devindicados contabilízanse na conta de perdas e ganancias, aplicando o método do tipo de xuro efectivo.

Con todo, os débitos con vencemento non superior a un ano que, se valoren inicialmente polo seu valor nominal, continúan valorándose polo devandito importe.

#### b) Pasivos a valor razoable con cambios en perdas e ganancias

Nesta categoría inclúense os pasivos financeiros que cumpran algunha das seguintes condicións:

- Pasivos que se manteñen para negociar.
- Aqueles designados irrevogablemente desde o momento do recoñecemento inicial para contabilizalos ao valor razoable con cambios na conta de perdas e ganancias, dado que:
  - Se elimina ou reduce de maneira significativa unha incoherencia ou «asimetría contable» con outros instrumentos a valor razoable con cambios en perdas e ganancias.

# CORPORACIÓN DE SERVICIOS AUDIOVISUAIS DE GALICIA, S.A.

Memoria das Contas Anuais

31 de decembro de 2025

- Se xestiona un grupo de pasivos financeiros ou de activos e pasivos financeiros e o seu rendemento avalíase sobre a base do seu valor razoable de acordo cunha estratexia de xestión do risco ou de investimento documentado e facilítase información do grupo tamén sobre a base do valor razoable ao persoal clave da dirección.
- Pasivos financeiros híbridos non segregables incluídos opcionalmente e de forma irrevogable.

## *Valoración inicial e posterior*

Os pasivos financeiros incluídos nesta categoría valóranse inicialmente polo seu valor razoable, sendo este o prezo da transacción, que equivale ao valor razoable da contraprestación recibida. Os custos de transacción que lles son directamente atribuíbles recoñécense na conta de perdas e ganancias do exercicio.

Despois do recoñecemento inicial os pasivos financeiros comprendidos nesta categoría valóranse a valor razoable con cambios na conta de perdas e ganancias.

No caso dos bonos convertibles, o valor razoable do compoñente de pasivo determínase aplicando o tipo de xuro para bonos non convertibles similares. Este importe contabilízase como un pasivo sobre a base do custo amortizado ata a súa liquidación no momento da súa conversión ou vencemento. Ao resto dos ingresos obtidos asígnaselle a opción de conversión que se recoñece no patrimonio neto.

No caso de producirse renegociación de débedas existentes, considérase que non existen modificacións substanciais do pasivo financeiro cando o prestamista do novo préstamo é o mesmo que o que outorgou o préstamo inicial e o valor actual dos fluxos de efectivo, incluíndo as comisións netas, non difire en máis dun 10% do valor actual dos fluxos de efectivo pendentes de pagar do pasivo orixinal calculado baixo ese mesmo método.

### **3.11. Subvencións recibidas**

As subvencións que teñan carácter de reintegrables rexístranse como pasivos ata cumprir as condicións para considerarse non reintegrables, mentres que as subvencións non reintegrables rexístranse como ingresos directamente imputados ao patrimonio neto e recoñécense como ingresos sobre unha base sistemática e racional de forma correlacionada cos gastos derivados da subvención. As subvencións non reintegrables recibidas do accionista único rexístranse directamente en fondos propios.

Para estes efectos, unha subvención considérase non reintegrable cando existe un acordo individualizado de concesión da subvención, se cumpriron todas as condicións establecidas para a súa concesión e non existen dúbidas razoables de que se cobrará.

As subvencións de carácter monetario valóranse polo valor razoable do importe concedido e as subvencións non monetarias polo valor razoable do ben recibido, referidos ambos os dous valores ao momento do seu recoñecemento.

As subvencións non reintegrables relacionadas coa adquisición de inmovilizado intanxible, material e investimentos inmobiliarios impútanse, como ingresos do exercicio en proporción á amortización dos correspondentes activos ou, se é o caso, cando se produza o seu alleamento, corrección valorativa por deterioración ou baixa en balance. Pola súa banda, as subvencións non reintegrables relacionadas con gastos específicos recoñécense na conta de perdas e ganancias no mesmo exercicio en que se producen os correspondentes gastos.

As transferencias percibidas pola CSAG da Comunidade Autónoma de Galicia son con finalidade indeterminada, para financiar déficits de explotación ou gastos xerais de funcionamento da empresa, non asociados con ningunha actividade ou área de actividade en concreto senón co conxunto das actividades que realiza, non constitúen ingresos, senón achegas de socios para compensación de perdas.

### 3.12. Bens adscritos CAG

Trátase dos bens cedidos pola Administración da Comunidade Autónoma de Galicia en concepto de adscripción de uso, que se rexistran contablemente pola súa natureza, con aboamento á conta de "Ingresos por bens adscritos CAG" recollida dentro da epígrafe de "Subvencións, doazóns e legados recibidos". Para a súa amortización séguense os mesmos criterios que para o inmovilizado material (véxase nota 3.3), así como o establecido na nota 3.11 para as subvencións non reintegrables relacionadas coa adquisición de inmovilizado.

O conxunto de activos e pasivos obxecto da transmisión mencionada na nota 1b, e que son integrados ó 31 de decembro de 2015, con cargo ao Patrimonio Neto da Televisión de Galicia S.A., inclúen bens que foron cedidos pola Administración da Comunidade Autónoma de Galicia á Compañía de Radio-Televisión de Galicia nos mesmos termos descritos no parágrafo anterior.

### 3.13. Impostos correntes e diferidos

O gasto (ingreso) por imposto sobre beneficios é o importe que, por este concepto, se devindica no exercicio e que comprende tanto o gasto (ingreso) por imposto corrente como por imposto diferido.

Tanto o gasto (ingreso) por imposto corrente como o diferido se rexistra na conta de perdas e ganancias. Non obstante, recoñécese no patrimonio neto o efecto impositivo relacionado con partidas que se rexistran directamente no patrimonio neto.

Os activos e pasivos por imposto corrente valóranse polas cantidades que se espera pagar ou recuperar das autoridades fiscais, de acordo coa normativa vixente ou aprobada e pendente de publicación na data de peche do exercicio.

Os impostos diferidos calcúlanse sobre as diferenzas temporais que xorden entre as bases fiscais dos activos e pasivos e os seus valores en libros. Non obstante, se os impostos diferidos xorden do recoñecemento inicial dun activo ou un pasivo nunha transacción distinta dunha combinación de negocios que no momento da transacción non afecta nin ao resultado contable nin á base imponible do imposto, non se recoñecen. O imposto diferido determínase aplicando a normativa e os tipos impositivos aprobados ou a punto de aprobarse na data do balance e que espera aplicar cando o correspondente activo por imposto diferido se realice ou o pasivo por imposto diferido se liquide.

Os activos por impostos diferidos recoñécense na medida en que resulte probable que se vaia dispoñer de ganancias fiscais futuras coas que poder compensar as diferenzas temporais.

### 3.14. Prestacións aos empregados

#### a) Compromisos por pensións

A Sociedade ten un plan de achega definida no Convenio Colectivo vixente (véxase nota 22.d).

Un plan de achegas definidas é aquel baixo o cal o achegador realiza contribucións fixas a unha entidade separada e non ten ningunha obriga legal, contractual ou implícita de realizar contribucións adicionais se a entidade separada non dispuxese de activos suficientes para atender os compromisos asumidos.

Para os plans de achegas definidas, o achegador paga achegas a plans de seguros de pensións xestionados de forma pública ou privada sobre unha base obrigatoria, contractual ou voluntaria. Unha vez que se pagaron as achegas, o achegador non ten obriga de pagamentos adicionais. As contribucións recoñécense como prestacións aos empregados cando se devindican. As contribucións pagadas por anticipado recoñécense como un activo na medida en que unha devolución de efectivo ou unha redución dos pagamentos futuros se atopen dispoñibles.

A Sociedade recoñecía un pasivo polas contribucións para realizar cando, ao peche do exercicio, figuraban contribucións devindicadas non satisfeitas.

# CORPORACIÓN DE SERVICIOS AUDIOVISUAIS DE GALICIA, S.A.

Memoria das Contas Anuais

31 de decembro de 2025

A partires do 31 de decembro de 2011 en virtude do Real Decreto Lei 20/2011, do 30 de decembro, de medidas urxentes en materia orzamentaria, tributaria e financeira para a corrección do déficit público, publicado no BOE o 31 de decembro de 2011, a Sociedade non realiza achegas adicionais ao plan de pensións.

## b) Indemnizacións por cesamento

As indemnizacións por cesamento páganse aos empregados como consecuencia da decisión de rescindir o seu contrato de traballo antes da idade normal de xubilación ou cando o empregado acepta renunciar voluntariamente a cambio desas prestacións. A Sociedade reconece estas prestacións cando se comprometeu de forma demostrable a destituír no seu emprego aos traballadores de acordo cun plan formal detallado sen posibilidade de retirada ou a proporcionar indemnizacións por cesamento como consecuencia dunha oferta para animar a unha renuncia voluntaria. As prestacións que non se van pagar nos doce meses seguintes á data do balance descóntanse ao seu valor actual.

### 3.15. Provisións e pasivos continxentes

As provisións para restauración medioambiental, custos de reestruturación e litixios recoñécense cando a Sociedade ten unha obriga presente, xa sexa legal ou implícita, como resultado de sucesos pasados, é probable que vaia ser necesaria unha saída de recursos para liquidar a obriga e o importe se pode estimar de forma fiable. As provisións por reestruturación inclúen sancións por cancelación do arrendamento e pagamentos por despedimento aos empregados. Non se recoñecen provisións para perdas de explotación futuras.

As provisións valóranse polo valor actual dos desembolsos que se espera que sexan necesarios para liquidar a obriga usando un tipo antes de impostos que reflecta as avaliacións do mercado actual, do valor temporal do diñeiro e os riscos específicos da obriga. Os axustes na provisión con motivo da súa actualización recoñécense como un gasto financeiro conforme se van devindicando.

As provisións con vencemento inferior ou igual a un ano cun efecto financeiro non significativo non se descuentan.

Cando se espera que parte do desembolso necesario para liquidar a provisión sexa reembolsada por un terceiro, o reembolso recoñécese como un activo independente, sempre que sexa practicamente segura a súa recepción.

Pola súa parte, considéranse pasivos continxentes aquelas posibles obrigas xurdidas como consecuencia de sucesos pasados cuxa materialización está condicionada a que aconteza ou non un ou máis eventos futuros independentes da vontade da Sociedade. Os devanditos pasivos continxentes non son obxecto de rexistro contable e preséntanse detalle destes, se é o caso, na memoria.

### 3.16. Recoñecemento de ingresos

Os ingresos recoñécense cando se transfire o control dos bens ou servizos aos clientes. Nese momento os ingresos rexístranse polo importe da contraprestación que se espera ter dereito a cambio da transferencia dos bens e servizos comprometidos derivados de contratos con clientes, así como outros ingresos non derivados de contratos con clientes que constitúen a actividade ordinaria da Sociedade. O importe rexistrado determínase deducindo do importe da contraprestación pola transferencia dos bens ou servizos comprometidos con clientes ou outros ingresos correspondentes ás actividades ordinarias da Sociedade, o importe dos descontos, devolucións, reducións de prezo, incentivos ou dereitos entregados a clientes, así como o imposto sobre o valor engadido e outros impostos directamente relacionados cos mesmos que deban ser obxecto de repercusión.

Na avaliación das devolucións, no caso de que proceda, recoñécese un pasivo por reembolso (incluído en contas comerciais e outras contas para pagar) e un dereito ás mercadorías devoltas (incluído noutros activos correntes) para os bens que se espera que sexan devoltos. A experiencia acumulada utilízase para estimar estas devolucións no momento da venda rexistrándose como menor importe da venda aínda que é certo estas non son significativas. Dado que o número de produtos devoltos foi constante e baixo durante os últimos anos, é moi probable que non ocorra unha reversión significativa nos ingresos ordinarios acumulados recoñecidos. A validez desta hipótese e o importe estimado de devolucións aválíase de novo en cada data de presentación de información.

## CORPORACIÓN DE SERVICIOS AUDIOVISUAIS DE GALICIA, S.A.

Memoria das Contas Anuais

31 de decembro de 2025

En relación á estimación e provisión de descontos, utilízase o método do valor esperado, e os ingresos ordinarios só se recoñecen na medida en que é altamente probable que non ocorra unha reversión significativa. No caso de que sexa necesario, recoñécese un pasivo por reembolso (incluído en contas comerciais e outras contas para pagar) para os descontos por volume esperados a pagar aos clientes en relación coas vendas realizadas ata o final do exercicio sobre o que se informa.

Nos casos nos que no prezo fixado nos contratos con clientes exista un importe de contraprestación variable, inclúese no prezo para recoñecer a mellor estimación da contraprestación variable na medida que sexa altamente probable que non se produza unha reversión significativa do importe do ingreso recoñecido cando posteriormente se resolva a incerteza asociada á contraprestación variable. A Sociedade basea as súas estimacións considerando a información histórica, tendo en conta o tipo de cliente, o tipo de transacción e os termos concretos de cada acordo.

Á hora de recoñecer os ingresos ordinarios procedentes de contratos con clientes, a Sociedade realiza a seguinte análise en base á aplicación da norma:

- Con relación á existencia de bens ou servizos comprometidos que puidesen ser diferenciables e que deban recoñecerse por separado, así como calquera desconto ou rebaixa no prezo do contrato que deba asignarse aos elementos separados, de acordo aos contratos con clientes vixentes e ao negocio da Sociedade, establécese que a obriga de execución é a entrega da mercadoría considerando os termos de venda pactados en cada acordo, non habendo obrigas de execución adicionais que deban recoñecerse por separado. Adicionalmente, debe considerarse que o obxecto dos pedidos consiste na subministración de produto terminado (normalmente publicidade) de acordo ás especificacións facilitadas polo cliente, e non existen obrigas pendentes post-entrega tales como puidesen ser intervencións na subministración, posta en marcha, training, etc.
- Con relación á existencia de contraprestación variable nos acordos con clientes, a Sociedade non ten importes de prezo variable nos contratos con clientes vixentes, tendo a Sociedade dereito á cobranza da totalidade do importe acordado pola venda do produto unha vez se complete a obriga de execución de entrega da mercadoría de acordo aos termos de venda en cada caso.
- Na avaliación do momento de recoñecer ingresos unha vez que se satisfaga a obriga de desempeño, a Sociedade considera que se cumpren as condicións para recoñecer o ingreso no momento puntual no que se transfire o control dos bens entregados, non existindo ningún contrato relevante no que os ingresos deban recoñecerse ao longo do contrato.
- Con relación ao compoñente de financiamento, a Sociedade non ten ningún contrato onde o período entre a transferencia dos bens ou servizos prometidos ao cliente e o pago por parte do cliente supere un ano. En consecuencia, a Sociedade non axusta ningún dos prezos de transacción polo valor temporal do diñeiro.
- Nos contratos habituais con clientes non existen custos incrementais da obtención dos devanditos contratos, polo que non existen importes que poidan considerarse como activo polos custos para obter ou cumprir contratos con clientes.
- Garantías: a Sociedade proporciona xeralmente garantías habituais de produto (de conformidade cos contratos, a lexislación vixente e as prácticas comerciais habituais do sector) en relación coa venda dos produtos/servizos. As garantías outorgadas proporcionan aos clientes a seguridade de que o produto correspondente funcionará segundo o previsto polas partes dado que se axusta ás especificacións acordadas nos contratos e non outorga servizos adicionais. Polo tanto, as garantías outorgadas pola Sociedade non constitúen un servizo diferenciado que deba contabilizarse como unha obriga de execución diferenciada.

A Sociedade avalía en cada peche a existencia de acordos de facturación con entrega diferida, considerándose nestes casos que se atopan baixo este suposto ao peche de exercicio, que existe a transferencia do control a clientes avaliando se o cliente ten a capacidade de dirixir o uso do produto e obter practicamente todos os seus beneficios restantes, aínda cando non se producira a transferencia física do produto. Avaliáronse os motivos da existencia destas situacións, se o produto é identificable por separado, se o produto está listo para a súa entrega física ao cliente e se a Sociedade pode utilizar o produto ou vendelo a outro cliente. Nos casos nos que se cumpren todas as condicións indicadas anteriormente, considérase a transferencia do control e, polo tanto, que a venda se realizou.

# CORPORACIÓN DE SERVICIOS AUDIOVISUAIS DE GALICIA, S.A.

Memoria das Contas Anuais

31 de decembro de 2025

Os ingresos por xuros recoñécense usando o método do tipo de xuro efectivo. Cando unha conta para cobrar sofre perda por deterioración do valor, a Sociedade reduce o valor contable ao seu importe recuperable, descontando os fluxos futuros de efectivo estimados ao tipo de xuro efectivo orixinal do instrumento, e continúa levando o desconto como menos ingreso por xuros.

Os ingresos por xuros de préstamos que sufrisen perdas por deterioración do valor recoñécense utilizando o método do tipo de xuro efectivo.

## 3.17. Arrendamentos

### a) Arrendamento financeiro

Os arrendamentos de inmovilizado nos que a Sociedade ten substancialmente todos os riscos e beneficios derivados da propiedade clasifícanse como arrendamentos financeiros. Os arrendamentos financeiros capitalízanse ao inicio do arrendamento polo seu valor razoable do ben arrendado ou ao valor actual dos pagamentos mínimos acordados polo arrendamento, ou ao menor dos dous. Para o cálculo do valor actual emprégase o tipo de xuro implícito do contrato e se este non se pode determinar, o tipo de xuro da Sociedade para operacións similares.

Cada pagamento por arrendamento distribúese entre o pasivo e a carga financeira. A carga financeira total distribúese ao longo do prazo de arrendamento e impútase á conta de perdas e ganancias do exercicio no que se incorre, aplicando o método de tipo de xuro efectivo. As cotas continxentes son custo do exercicio no que se incorre nelas. As correspondentes obrigas por arrendamento, netas de cargas financeiras, inclúense en "Acredores por arrendamento financeiro". O inmovilizado adquirido en réxime de arrendamento financeiro amortízase durante a súa vida útil.

### b) Arrendamento operativo

Os arrendamentos nos que o arrendador conserva unha parte importante dos riscos e beneficios derivados da titularidade clasifícanse como arrendamentos operativos. Os pagamentos en concepto de arrendamento operativo (netos de calquera incentivo recibido do arrendador) cárganse na conta de perdas e ganancias do exercicio en que se devindican sobre unha base lineal durante o período de arrendamento.

## 3.18. Clasificación de activos e pasivos entre corrente e non corrente

A Sociedade presenta o balance clasificando activos e pasivos entre corrente e non corrente. Para estes efectos son activos ou pasivos correntes aqueles que cumpran os seguintes criterios:

- Os activos clasifícanse como correntes cando se espera realizalos ou se pretende vendelos ou consumilos no transcurso do ciclo normal da explotación da Sociedade, se manteñen fundamentalmente con fins de negociación, se espera realizalos dentro do período dos doce meses posteriores á data de peche ou se trata de efectivo ou outros activos líquidos equivalentes, agás naqueles casos nos que non poidan ser intercambiados ou utilizados para cancelar un pasivo, polo menos dentro dos doce meses seguintes á data de peche.
- Os pasivos clasifícanse como correntes cando se espera liquidalos no ciclo normal da explotación da Sociedade, se manteñen fundamentalmente para a súa negociación, se teñen que liquidar dentro do período de doce meses dende a data de peche ou a Sociedade non ten o dereito incondicional para aprazar a cancelación dos pasivos durante os doce meses seguintes á data de peche.
- Os pasivos financeiros clasifícanse como correntes cando se deban liquidar dentro dos doce meses seguintes á data de peche aínda que o prazo orixinal sexa por un período superior a doce meses e exista un acordo de refinanciamento ou de reestruturación dos pagamentos a longo prazo que concluíra despois da data de peche e antes de que as contas anuais sexan formuladas.

### **3.19. Medio ambiente**

A Sociedade realiza operacións cuxo propósito principal é previr, reducir ou reparar o dano que como resultado das súas actividades poida producir sobre o medio ambiente.

Os gastos derivados das actividades medio ambientais recoñécense como "Outros gastos de explotación" no exercicio no que se incorren.

Os elementos do inmovilizado material adquiridos co obxecto de ser utilizados de forma duradeira na súa actividade e cuxa finalidade principal é a minimización do impacto medioambiental e a protección e mellora do medio ambiente, incluíndo a redución ou eliminación da contaminación futura das operacións da Sociedade, recoñécense como activos mediante a aplicación de criterios de valoración, presentación e por separado consistentes cos que se mencionan no apartado "3.3. Inmovilizado material".

### **3.20. Transaccións en moeda estranxeira**

#### a) Moeda funcional e de presentación

As contas anuais da Sociedade preséntanse en euros, que é a moeda de presentación e funcional da Sociedade.

#### b) Transaccións e saldos

##### b).1 *Dereitos de emisión*

O prezo de adquisición convértese en euros por aplicación do tipo de cambio vixente na data na que se formaliza o contrato.

##### b).2 *Créditos e débitos*

A conversión dos créditos e débitos en moeda distinta do euro a euros realízase aplicando o tipo de cambio vixente no momento en que cada transacción se realiza. No peche do exercicio valóranse ao tipo de cambio vixente no mencionado momento.

As perdas e ganancias en moeda estranxeira que resultan da liquidación destas transaccións e da conversión aos tipos de cambio de peche dos activos e pasivos monetarios denominados en moeda estranxeira recoñécense na conta de perdas e ganancias, agás se se difiren no patrimonio neto como as coberturas de fluxos de efectivo e as coberturas de investimento neto no estranxeiro.

### **3.21. Transaccións entre empresas do Grupo e vinculadas**

No suposto de existir, as operacións entre partes vinculadas, con independencia do grao de vinculación, contabilízanse de acordo coas normas xerais. Os elementos obxecto das transaccións que se realicen contabilizaranse no momento inicial polo seu valor razoable. A valoración posterior realízase de acordo co previsto nas normas particulares para as contas que corresponda. Esta norma de valoración afecta ás partes vinculadas que se explicitan na Norma de elaboración das contas anuais 13ª do Plan Xeral de Contabilidade.

Neste sentido, entenderase que unha empresa forma parte do grupo cando ambas estean vinculadas por unha relación de control, directa ou indirecta, análoga á prevista no artigo 42 do Código de Comercio, ou cando as empresas estean controladas por calquera medio por unha ou varias persoas xurídicas que actúen conxuntamente ou se atopen baixo dirección única por acordos ou cláusulas estatutarias.

Entenderase que unha empresa é asociada cando, sen que se trate dunha empresa do grupo no sentido sinalado, a empresa ou as persoas físicas dominantes, exerzan sobre esa empresa asociada unha influencia significativa, tal como se desenvolve polo miúdo na citada Norma de elaboración das contas anuais 13ª.

Unha parte considérase vinculada a outra cando unha delas exerce ou ten a posibilidade de exercer directa ou indirectamente ou en virtude de pactos ou acordos entre accionistas ou partícipes, o control sobre a outra ou unha influencia significativa na toma de decisións financeiras e de explotación da outra, tal como se detalla polo miúdo na Norma de elaboración das contas anuais 15ª.

# CORPORACIÓN DE SERVICIOS AUDIOVISUAIS DE GALICIA, S.A.

Memoria das Contas Anuais

31 de decembro de 2025

## 4. Fusión

En decembro do 2013 elevouse a público a fusión por absorción da Radiotelevisión Galicia, S.A., por Televisión de Galicia, S.A, a cal quedou inscrita no rexistro mercantil o 31 de decembro de 2013. A fusión levouse a cabo con base nos balances auditados de TVG, S.A, e da sociedade absorbida ó 31 de decembro de 2012. A sociedade absorbida, igual que TVG, S.A., estaba integramente participada pola Compañía de Radio-Televisión de Galicia (véxase nota 1) e, estableceuse o 1 de xaneiro do 2013 como data a partir da cal as operacións realizadas pola sociedade absorbida enténdense feitas a efectos contables por conta da Sociedade.

A operación de fusión acolleuse ao réxime fiscal especial para operacións de fusión, escisión, achegas non diñeirarias e troques de valores, regulado no capítulo VIII do título VII e disposición adicional segunda, do Texto Refundido da Lei do Imposto sobre Sociedades. A información en detalle sobre a mencionada fusión figura nas contas anuais de Televisión de Galicia, S.A. do exercicio 2013.

A fusión produciuse en virtude das obrigas de reestruturación do servizo público de comunicación audiovisual de Galicia, derivada da aplicación da Lei 9/2011, do 9 de novembro, dos medios públicos de comunicación audiovisual de Galicia, que encomenda a xestión de este servizo público á Corporación Radio e Televisión de Galicia, S.A. O Consello da Xunta de Galicia adoptou os acordos seguintes: na súa reunión do 29.08.2013, "Designar a Televisión de Galicia, S.A" como futura "Corporación Radio e Televisión de Galicia, S.A" e na reunión do 10.10.2013, "Autorizar a fusión por absorción entre as sociedades mercantís públicas autonómicas Televisión de Galicia, S.A.U (sociedade absorbente) e Radiotelevisión Galicia, S.A.U (sociedade absorbida) ao abeiro do artigo 105.1 da lei 16/2010 do 17 de decembro, de organización e funcionamento da Administración xeral e do sector público autonómico de Galicia".

## 5. Xestión do risco financeiro

### 5.1. Factores de risco financeiro

As actividades da Sociedade están expostas a diversos riscos financeiros: risco de mercado (incluíndo risco de tipo de cambio, risco de prezo e risco de tipo de xuro), risco de crédito e risco de liquidez. O programa de xestión do risco global da Sociedade céntrase na incerteza dos mercados financeiros e trata de minimizar os efectos potenciais adversos sobre a súa rendibilidade financeira.

A xestión do risco está controlada pola Dirección da Sociedade que identifica, avalía e cobre os riscos financeiros conforme ás políticas aprobadas polo Consello de Administración. O Consello proporciona políticas para a xestión do risco global, así como para áreas concretas como risco de tipo de cambio, risco de tipo de xuro, risco de liquidez, emprego de derivados e non derivados e investimento do exceso de liquidez.

#### a) Risco de mercado

##### i) Risco de tipo de cambio

O Consello de Administración da Sociedade estima que non existen riscos significativos de tipos de cambio pois a Sociedade realiza a maioría das súas operacións en euros, e non realiza investimentos en moeda estranxeira.

##### ii) Risco de prezo

O Consello de Administración da Sociedade estima que esta non está exposta a riscos de prezos pois non posúe investimentos clasificados no balance como dispoñibles para a venda ou investimentos en títulos de capital de carácter significativo.

##### iii) Risco de tipo de xuro dos fluxos de efectivo e do valor razoable

Dado que a Sociedade non posúe activos remunerados importantes, os ingresos e os fluxos de efectivo das súas actividades de explotación son independentes respecto das variacións nos tipos de xuro de mercado.

## CORPORACIÓN DE SERVICIOS AUDIOVISUAIS DE GALICIA, S.A.

Memoria das Contas Anuais

31 de decembro de 2025

### b) Risco de crédito

O risco de crédito xorde do efectivo e equivalentes ao efectivo, instrumentos financeiros derivados e depósitos con bancos e institucións financeiras, así como de clientes polo xunto e polo miúdo, incluíndo contas para cobrar pendentes e transaccións comprometidas. En relación cos bancos e institucións financeiras, unicamente se aceptan entidades de recoñecida solvencia.

En relación ás contas para cobrar a clientes, dada a actividade e sector no que opera a Sociedade, correspóndese a gran maioría dos devanditos saldos de clientes sobre os que non existe un historial recente de morosidade, clientes que están garantidos polo exclusivista publicitario, así como saldos con administracións públicas.

Ó 31 de decembro de 2025 o detalle da antigüidade da débeda é o seguinte:

	<u>Miles de euros</u>
Exercicio 2025	3.521
Exercicio 2024	17
Exercicio 2023 e anteriores	<u>5</u>
	<u><b>3.543</b></u>

En relación cos saldos do exercicio 2025 e anteriores, un importe de 80 miles de euros (61 miles de euros en 2024) corresponden a clientes de intercambio, e polo tanto serán cancelados xeralmente mediante a realización de accións publicitarias. Para o resto, a Dirección da Sociedade estima que non existen dúbidas acerca da súa recuperabilidade.

### c) Risco de liquidez

Unha xestión prudente do risco de liquidez implica o mantemento de efectivo e valores negociables suficientes, a dispoñibilidade de financiamento mediante un importe suficiente de facilidades de crédito comprometidas e ter capacidade para liquidar posicións de mercado. Dado o carácter dinámico dos negocios subxacentes, a Dirección da Sociedade ten como obxectivo manter a flexibilidade no financiamento.

Ó 31 de decembro de 2025 existe un fondo de manobra positivo por importe de +25.530 miles de euros (+27.891 miles de euros ó 31 de decembro de 2024). A Dirección da Sociedade, non estima riscos de liquidez considerando as achegas orzamentarias aprobadas para o exercicio 2026 (véxase nota 29).

## 5.2. Estimación do valor razoable

O valor en libros dos créditos e débitos por operacións comerciais que figuran na contabilidade aproxímase ao seu valor razoable.

**CORPORACIÓN DE SERVICIOS AUDIOVISUAIS DE GALICIA, S.A.**

Memoria das Contas Anuais

31 de decembro de 2025

**6. Inmobilizado intanxible**

O detalle e movemento das partidas incluídas no Inmobilizado intanxible é o seguinte:

Euros						
	Marcas e Patentes	Dereitos s/ coproducións	Aplicacións informáticas	Dereitos de emisión de películas e programas	Anticipos	Total
<b>Saldo ó 31.12.2024</b>	-	<b>764.001</b>	<b>211.556</b>	<b>22.227.335</b>	<b>1.125</b>	<b>23.204.017</b>
Custo	-	25.518.017	5.862.983	393.108.104	1.125	424.490.229
Amortización acumulada	-	(24.754.016)	(5.651.427)	(370.880.769)	-	(401.286.212)
Altas	10.411	1.892.200	202.615	52.923.671	21.966	55.050.863
Baixas	(10.411)	-	-	(20.349.134)	(21.452)	(20.380.997)
Baixas amortiz.acumulada	10.411	-	-	20.349.134	-	20.359.545
Dotación para amortización	(10.411)	(1.196.070)	(171.622)	(49.684.866)	-	(51.062.969)
Traspasos	-	-	-	-	-	-
<b>Saldo ó 31.12.2025</b>	-	<b>1.460.131</b>	<b>242.549</b>	<b>25.466.140</b>	<b>1.639</b>	<b>27.170.459</b>
Custo	-	27.410.217	6.065.598	425.682.641	1.639	459.160.095
Amortización acumulada	-	(25.950.086)	(5.823.049)	(400.216.501)	-	(431.989.636)
<b>Valor contable</b>	-	<b>1.460.131</b>	<b>242.549</b>	<b>25.466.140</b>	<b>1.639</b>	<b>27.170.459</b>

Euros						
	Marcas e Patentes	Dereitos s/ coproducións	Aplicacións informáticas	Dereitos de emisión de películas e programas	Anticipos	Total
<b>Saldo ó 31.12.2023</b>	-	<b>1.202.752</b>	<b>406.631</b>	<b>19.250.071</b>	<b>4.377</b>	<b>20.863.831</b>
Custo	-	24.826.017	5.816.833	353.091.701	4.377	383.738.928
Amortización acumulada	-	(23.623.265)	(5.410.202)	(333.841.630)	-	(362.875.097)
Altas	8.333	692.000	46.150	53.930.053	18.381	54.694.917
Baixas	(8.333)	-	-	(13.913.650)	(21.633)	(13.943.616)
Baixas amortiz.acumulada	8.333	-	-	13.913.650	-	13.921.983
Dotación para amortización	(8.333)	(1.130.751)	(241.225)	(50.952.789)	-	(52.333.098)
Traspasos	-	-	-	-	-	-
<b>Saldo ó 31.12.2024</b>	-	<b>764.001</b>	<b>211.556</b>	<b>22.227.335</b>	<b>1.125</b>	<b>23.204.017</b>
Custo	-	25.518.017	5.862.983	393.108.104	1.125	424.490.229
Amortización acumulada	-	(24.754.016)	(5.651.427)	(370.880.769)	-	(401.286.212)
<b>Valor contable</b>	-	<b>764.001</b>	<b>211.556</b>	<b>22.227.335</b>	<b>1.125</b>	<b>23.204.017</b>

a) Inmobilizado intanxible totalmente amortizado

Ó 31 de decembro de 2025 existe inmobilizado intanxible, aínda en uso e totalmente amortizado cun custo contable de 401.509 miles de euros (369.545 miles de euros ó 31 de decembro de 2024). A maioría correspóndese con dereitos de emisión de películas e programas.

**CORPORACIÓN DE SERVICIOS AUDIOVISUAIS DE GALICIA, S.A.**

Memoria das Contas Anuais

31 de decembro de 2025

b) Dereitos de propiedade audiovisual (coproducións)

A desagregación dos dereitos de propiedade audiovisual por ano de alta é como segue:

Euros			
2025			
Ano de incorporación	Custo de adquisición	Amortización acumulada	Valor neto contable
Ata 2015	16.305.583	(16.305.583)	-
2016	704.542	(704.542)	-
2017	1.288.400	(1.288.400)	-
2018	1.050.750	(1.050.750)	-
2019	1.051.588	(1.051.588)	-
2020	1.207.900	(1.207.900)	-
2021	884.800	(884.800)	-
2022	1.330.119	(1.330.119)	-
2023	1.002.335	(1.002.335)	-
2024	692.000	(594.799)	97.201
2025	1.892.200	(529.270)	1.362.930
<b>Total</b>	<b>27.410.217</b>	<b>(25.950.086)</b>	<b>1.460.131</b>

Euros			
2024			
Ano de incorporación	Custo de adquisición	Amortización acumulada	Valor neto contable
Ata 2014	14.913.578	(14.913.578)	-
2015	1.392.005	(1.392.005)	-
2016	704.542	(704.542)	-
2017	1.288.400	(1.288.400)	-
2018	1.050.750	(1.050.750)	-
2019	1.051.588	(1.051.588)	-
2020	1.207.900	(1.207.900)	-
2021	884.800	(884.800)	-
2022	1.330.119	(1.330.119)	-
2023	1.002.335	(727.934)	274.401
2024	692.000	(202.400)	489.600
<b>Total</b>	<b>25.518.017</b>	<b>(24.754.016)</b>	<b>764.001</b>



c) Dereitos de emisión de películas e programas

O detalle dos dereitos de emisión de películas e programas ó 31 de decembro de 2025 e 2024 é o seguinte:

Descrición	Euros	
	2025	2024
Produción Allea	3.001.207	3.229.705
Produción Propia Externa	22.176.243	18.991.803
Produción Propia Interna	288.690	5.827
<b>Total</b>	<b>25.466.140</b>	<b>22.227.335</b>

**CORPORACIÓN DE SERVICIOS AUDIOVISUAIS DE GALICIA, S.A.**

Memoria das Contas Anuais

31 de decembro de 2025

d) Compromisos de adquisición de inmovilizado intangible

Ao peche do exercicio 2025 están abertos expedientes de compra de bens do inmovilizado intangible por un importe pendente de realizar que ascende a 21.656 miles de euros (24.793 miles de euros ó 31 de decembro de 2024). A maioría correspóndese con dereitos de emisión de películas e programas.

e) Seguros

A Sociedade dispón das pólizas de seguros que se estiman necesarias para dar cobertura aos posibles riscos que poidan afectar aos bens incluídos dentro do inmovilizado intangible da Sociedade.

**7. Inmovilizado material**

O detalle e movemento das partidas incluídas no Inmovilizado material é o seguinte:

	Euros			
	Construcións e terreos	Instalacións técnicas e outro inmovilizado material	Inmovilizado en curso e anticipos	Total
<b>Saldo ó 31.12.2024</b>	<b>4.302.618</b>	<b>3.256.429</b>	-	<b>7.559.047</b>
Custo	18.256.940	72.703.975	-	90.960.915
Amortización acumulada	(13.954.322)	(69.447.546)	-	(83.401.868)
Altas	100.826	2.442.539	-	2.543.365
Baixas	-	(104.827)	-	(104.827)
Baixas de amortización acumulada	-	104.696	-	104.696
Dotación para amortización	(304.434)	(1.146.453)	-	(1.450.887)
Traspasos	-	-	-	-
<b>Saldo ó 31.12.2025</b>	<b>4.099.010</b>	<b>4.552.384</b>	-	<b>8.651.394</b>
Custo	18.357.766	75.041.687	-	93.399.453
Amortización acumulada	(14.258.756)	(70.489.303)	-	(84.748.059)
<b>Valor contable</b>	<b>4.099.010</b>	<b>4.552.384</b>	-	<b>8.651.394</b>

	Euros			
	Construcións e terreos	Instalacións técnicas e outro inmovilizado material	Inmovilizado en curso e anticipos	Total
<b>Saldo ó 31.12.2023</b>	<b>4.613.542</b>	<b>3.784.344</b>	-	<b>8.397.886</b>
Custo	18.210.198	72.654.971	-	90.865.169
Amortización acumulada	(13.596.656)	(68.870.627)	-	(82.467.283)
Altas	46.742	808.609	-	855.351
Baixas	-	(759.605)	-	(759.605)
Baixas de amortización acumulada	-	758.930	-	758.930
Dotación para amortización	(357.666)	(1.335.849)	-	(1.693.515)
Traspasos	-	-	-	-
<b>Saldo ó 31.12.2024</b>	<b>4.302.618</b>	<b>3.256.429</b>	-	<b>7.559.047</b>
Custo	18.256.940	72.703.975	-	90.960.915
Amortización acumulada	(13.954.322)	(69.447.546)	-	(83.401.868)
<b>Valor contable</b>	<b>4.302.618</b>	<b>3.256.429</b>	-	<b>7.559.047</b>



**CORPORACIÓN DE SERVIZOS AUDIOVISUAIS DE GALICIA, S.A.**

Memoria das Contas Anuais

31 de decembro de 2025

As principais altas do exercicio 2025 correspóndense con maquinaria, equipos técnicos e outras instalacións por importe de 2.230.835 euros. As altas do exercicio 2024 correspondíanse principalmente con outras instalacións por importe de 299.587 euros.

a) Bens totalmente amortizados

Ó 31 de decembro de 2025 existen construcións que están totalmente amortizadas e que aínda están en uso por un importe de 8.505 miles de euros (5.744 miles de euros ó 31 de decembro de 2024). O custo ó 31 de decembro de 2025 do resto de elementos do inmovilizado material totalmente amortizados en uso ascende a un importe de 67.610 miles de euros (66.793 miles de euros ó 31 de decembro de 2024).

b) Bens adscritos CAG


Durante o exercicio 2025 non se produciron variacións no custo do inmovilizado material transferido pola Administración da Comunidade Autónoma de Galicia, cuxo detalle ó 31 de decembro de 2025 é o seguinte:

	<b>Saldo 31.12.2025</b>
Terreos	240.404
Construcións	8.582.233
Instalacións técnicas	866.017
Maquinaria e eq. técnicos	6.060.029
Útiles e ferramentas	4.829
Outras instalacións	966.806
Mobiliario	336.882
Outro inmovilizado	37.172
<b>Total</b>	<b>17.094.372</b>

As variacións da correspondente amortización acumulada ao longo do exercicio 2025 e 2024 son as seguintes:

	<b>Euros</b>			
	<b>Saldo 31.12.2024</b>	<b>Dotacións</b>	<b>Baixas 2025</b>	<b>Saldo 31.12.2025</b>
Construcións	8.524.934	46.632	-	8.571.566
Instalacións técnicas	866.017	-	-	866.017
Maquinaria e eq. técnicos	6.060.029	-	-	6.060.029
Útiles e ferramentas	4.829	-	-	4.829
Outras instalacións	966.806	-	-	966.806
Mobiliario	336.882	-	-	336.882
Outro inmovilizado	37.172	-	-	37.172
<b>Total</b>	<b>16.796.669</b>	<b>46.632</b>	<b>-</b>	<b>16.843.301</b>

	<b>Euros</b>			
	<b>Saldo 31.12.2023</b>	<b>Dotacións</b>	<b>Baixas 2024</b>	<b>Saldo 31.12.2024</b>
Construcións	8.423.802	101.132	-	8.524.934
Instalacións técnicas	866.017	-	-	866.017
Maquinaria e eq. técnicos	6.060.029	-	-	6.060.029
Útiles e ferramentas	4.829	-	-	4.829
Outras instalacións	966.806	-	-	966.806
Mobiliario	336.882	-	-	336.882
Outro inmovilizado	37.172	-	-	37.172
<b>Total</b>	<b>16.695.537</b>	<b>101.132</b>	<b>-</b>	<b>16.796.669</b>



# CORPORACIÓN DE SERVICIOS AUDIOVISUAIS DE GALICIA, S.A.

Memoria das Contas Anuais

31 de decembro de 2025

Ao peche do exercicio 2025 o custo dos bens de inmovilizado material adscritos que se atopan totalmente amortizados é de 16.208 miles de euros (13.483 miles de euros ao peche de 2024).

## c) Compromisos de adquisición de inmovilizado material

Ao peche do exercicio 2025 estaban abertos expedientes de compra de bens de inmovilizado material por un importe pendente de realizar que ascende a 4.930 miles de euros (3.387 miles de euros ó 31 de decembro de 2024).

## d) Subvencións recibidas

A Sociedade ten elementos de inmovilizado subvencionados, polos cales figuran no Patrimonio Neto na epígrafe A-3 "Subvencións, doazóns e legados recibidos" ao peche de 2025 un importe de 209.085 euros (218.217 euros ó 31 de decembro de 2024).

## e) Seguros

A Sociedade dispón das pólizas de seguros que se estiman necesarias para dar cobertura aos posibles riscos que poidan afectar aos bens incluídos dentro do inmovilizado material da Sociedade.

## 8. Análise de instrumentos financeiros

### 8.1. Análise por categorías

O valor en libros de cada unha das categorías de instrumentos financeiros establecidas na norma de rexistro e valoración de Instrumentos financeiros é o seguinte:

Secretaría do Consello de  
Administración

Activos financeiros a valor razoable con  
cambios no patrimonio neto (nota 9)  
Activos financeiros a custo amortizado (nota 10)

Euros		
2025		
Activos financeiros a longo prazo		
Instrumentos de patrimonio	Valores representativos de débeda	Créditos, derivados e outros
97.086	-	-
-	-	77.344
<b>97.086</b>	<b>-</b>	<b>77.344</b>

Activos financeiros a valor razoable con  
cambios no patrimonio neto (nota 9)  
Activos financeiros a custo amortizado (nota 10)

Euros		
2024		
Activos financeiros a longo prazo		
Instrumentos de patrimonio	Valores representativos de débeda	Créditos, derivados e outros
97.086	-	-
-	-	67.280
<b>97.086</b>	<b>-</b>	<b>67.280</b>

Activos financeiros a custo amortizado (nota 10)  
Efectivo e activos líquidos equivalentes

Euros		
2025		
Activos financeiros a curto prazo		
Instrumentos de patrimonio	Valores representativos de débeda	Créditos, derivados e outros
-	-	3.586.353
-	-	33.923.923
<b>-</b>	<b>-</b>	<b>37.510.276</b>

**CORPORACIÓN DE SERVIZOS AUDIOVISUAIS DE GALICIA, S.A.**

Memoria das Contas Anuais

31 de decembro de 2025

Euros		
2024		
Activos financeiros a curto prazo		
Instrumentos de patrimonio	Valores representativos de débeda	Créditos, derivados e outros
Activos financeiros a custo amortizado (nota 10)	-	3.522.186
Efectivo e activos líquidos equivalentes	-	53.484.387
	-	<b>57.006.573</b>

Os créditos coas Administracións Públicas non son incluídos nesta clasificación por non ter consideración de instrumentos financeiros (véxase nota 10).

Euros		
2025		
Pasivos financeiros a longo prazo		
Débedas con entidades de crédito	Obrigas e outros valores negociables	Débitos, derivados e outros
Pasivos financeiros a custo amortizado (nota 19)	-	82.626.456
	-	<b>82.626.456</b>

Euros		
2024		
Pasivos financeiros a longo prazo		
Débedas con entidades de crédito	Obrigas e outros valores negociables	Débitos, derivados e outros
Pasivos financeiros a custo amortizado (nota 19)	-	72.884.266
	-	<b>72.884.266</b>

Euros		
2025		
Pasivos financeiros a curto prazo		
Débedas con entidades de crédito	Obrigas e outros valores negociables	Débitos, derivados e outros
Pasivos financeiros a custo amortizado (nota 19)	-	10.720.297
	-	<b>10.720.297</b>

Euros		
2024		
Pasivos financeiros a curto prazo		
Débedas con entidades de crédito	Obrigas e outros valores negociables	Débitos, derivados e outros
Pasivos financeiros a custo amortizado (nota 19)	-	12.182.002
	-	<b>12.182.002</b>

As débedas coas Administracións Públicas non son incluídas nesta clasificación por non ter consideración de instrumentos financeiros (véxase nota 19).

# CORPORACIÓN DE SERVICIOS AUDIOVISUAIS DE GALICIA, S.A.

Memoria das Contas Anuais

31 de decembro de 2025

## 8.2. Análise por vencementos

Os importes dos instrumentos financeiros cun vencemento determinado ou determinable clasificados por ano de vencemento son os seguintes:

### Activos financeiros

Ó 31 de decembro de 2025, os importes dos instrumentos financeiros cun vencemento determinado ou determinable clasificados por ano de vencemento son os seguintes:

	Euros						Total
	Activos financeiros						
	2026	2027	2028	2029	2030	Anos posteriores	
<b>Investimentos financeiros</b>							
- Clientes	3.543.373	-	-	-	-	-	3.543.373
- Debedores, persoal e outros	42.980	-	-	-	-	77.344	120.324
<b>Total</b>	<b>3.586.353</b>	<b>-</b>	<b>-</b>	<b>-</b>	<b>-</b>	<b>77.344</b>	<b>3.663.697</b>

Os activos financeiros rexistrados a longo prazo non presentan vencementos determinados, mentres que os rexistrados a curto prazo estímase que serán realizados en 2026.

### Pasivos financeiros

Ó 31 de decembro de 2025, non existen pasivos financeiros a longo prazo cun vencemento determinado ou determinable.

Os pasivos financeiros rexistrados na epígrafe "Débedas con empresas do Grupo e asociadas a longo prazo", por importe de 82.626.456 euros, non presentan vencementos determinados, se ben deberán cancelarse no momento que a AEAT abone á Sociedade os importes pendentes de IVE dende o exercicio 2016 ata o 2025. No caso de que as reclamacións de IVE resultaran de xeito desfavorables aos intereses da Sociedade, dito financiamento converterase en definitivo, mediante a subscripción do oportuno instrumento (véxase notas 19, 21 e 25).

Os restantes pasivos financeiros rexistrados a curto prazo estímase que serán realizados en 2026.

## 9. Instrumentos de patrimonio de fóra do Grupo

O importe de 97.086 euros corresponde ao valor da participación no Fondo social da Federación de Organismos de Radio e Televisión Autonómicas (F.O.R.T.A.) que, con sede en Madrid, ten como misión a representación en común de todas as televisións autonómicas para a defensa dos seus intereses.

F.O.R.T.A. ten por obxecto social a cooperación e axuda no cumprimento das atribucións dos seus socios e, en especial, a axuda e cooperación en futuros acordos sobre dereitos da propiedade intelectual, retransmisións deportivas e culturais, conexións de emisión, recepción de servizos de novas e transmisións, intercambio de programas e servizos, duplicado de películas, participación nas organizacións profesionais nacionais e internacionais de radio e televisión e, en xeral, calquera acción referente a materias de interese común dos organismos ou entidades asociadas de radiodifusión e televisión. Dada a natureza non lucrativa da F.O.R.T.A., e tendo en conta que a maior parte das súas operacións as realiza cos seus socios, o prezo dos servizos prestados a estes fíxase anualmente de modo que os ingresos xerados equilibren os custos e gastos incorridos por esta.

**CORPORACIÓN DE SERVICIOS AUDIOVISUAIS DE GALICIA, S.A.**

Memoria das Contas Anuais

31 de decembro de 2025

**10. Contas para cobrar**

A continuación móstrase o detalle dos préstamos e partidas para cobrar:

	Euros	
	2025	2024
<b>Contas para cobrar a longo prazo:</b>		
Non vinculadas		
- Créditos a terceiros	105.961	105.961
- Deterioración de contas para cobrar (terceiros)	(105.961)	(105.961)
- Outros activos financeiros	77.344	67.280
- Outros créditos coas administracións públicas	82.776.725	72.884.266
	<b>82.854.069</b>	<b>72.951.546</b>
<b>Contas para cobrar a curto prazo:</b>		
Vinculadas (nota 25)		
- Clientes	373.020	249.973
- Deterioración de contas para cobrar	-	-
- Outros activos financeiros	-	-
	<b>373.020</b>	<b>249.973</b>
Non vinculadas		
- Clientes	3.229.440	3.241.233
- Deterioración de contas para cobrar (clientes)	(59.087)	(58.680)
- Debedores varios	9.782	41.534
- Persoal	26.075	26.439
- Outros créditos coas administracións públicas	1.730.787	1.758.323
- Créditos a terceiros	-	-
- Outros activos financeiros	7.123	21.687
	<b>4.944.120</b>	<b>5.030.536</b>
	<b>5.317.140</b>	<b>5.280.509</b>

A partida "Outros créditos coas administracións públicas" a longo prazo ó 31.12.2025 por 82.776.725 euros (72.884.266 euros ó 31.12.2024) non devindica ningún tipo de xuro e non ten vencemento definido. Inclúe a débeda da AEAT de IVE dende o exercicio 2016 ata o 2025 (véxase nota 21).

A suma das partidas de "Créditos a terceiros" a longo prazo correspóndese coa débeda total pendente de recuperar de determinadas produtoras e de outras empresas subcontratistas ó 31.12.2025 por 105.961 euros (105.961 euros ó 31.12.2024). No Activo do Balance inclúese a débeda anteriormente mencionada e o deterioro asociado, quedando polo tanto reflectida a débeda neta, é dicir aquela con sentenza firme a favor da CSAG ou con acordo de pago, que ó 31.12.2025 ascende a 0 euros.

Ó 31.12.2025 e ó 31.12.2024 non figura ningunha liquidación de IVE pendente de cobro, porque, como consecuencia da última inspección da AEAT, a recuperabilidade das liquidacións pendentes de devolución estímase que sexa a longo prazo (véxase nota 21).

**CORPORACIÓN DE SERVICIOS AUDIOVISUAIS DE GALICIA, S.A.**

Memoria das Contas Anuais

31 de decembro de 2025

O movemento da provisión por perdas por deterioración de valor das contas para cobrar a clientes é o seguinte:

	Euros	
	2025	2024
<b>Saldo inicial</b>	<b>(58.680)</b>	<b>(96.284)</b>
Baixas	-	-
Provisión por deterioración de valor de contas para cobrar	(407)	-
Reversión de importes non utilizados	-	36.604
<b>Saldo final</b>	<b>(59.087)</b>	<b>(58.680)</b>

A exposición máxima ao risco de crédito na data de presentación da información é o valor razoable de cada unha das categorías de contas para cobrar indicadas anteriormente. A Sociedade non mantén ningunha garantía como seguro.

O movemento da provisión por perdas por deterioración de valor dos créditos a terceiros é o seguinte:

	Euros	
	2025	2024
<b>Saldo inicial</b>	<b>(105.961)</b>	<b>(105.961)</b>
Baixas	-	-
Provisión por deterioración de valor de créditos con terceiros	-	-
Reversión de importes non utilizados	-	-
Traspasos	-	-
<b>Saldo final</b>	<b>(105.961)</b>	<b>(105.961)</b>



**11. Existencias**

O detalle das existencias da Sociedade ó 31 de decembro de 2025 e 2024 é o seguinte:

Descrición	Euros	
	2025	2024
Repostos técnicos	647.791	646.072
Almacén xeral	142.255	145.182
<b>Subtotal</b>	<b>790.046</b>	<b>791.254</b>
Deterioración repostos técnicos	(600.922)	(600.828)
Deterioración almacén xeral	(99.909)	(94.639)
<b>Subtotal</b>	<b>(700.831)</b>	<b>(695.467)</b>
<b>Total</b>	<b>89.215</b>	<b>95.787</b>

**12. Capital**

	Euros	
	2025	2024
Capital escriturado	25.000.000	25.000.000
	<b>25.000.000</b>	<b>25.000.000</b>

# CORPORACIÓN DE SERVICIOS AUDIOVISUAIS DE GALICIA, S.A.

Memoria das Contas Anuais

31 de decembro de 2025

O capital da Corporación de Servizos Audiovisuais de Galicia, S.A. ascende a 25.000.000 euros composto por 25.000 accións de 1.000 euros de valor nominal unitario. Ditas accións están totalmente subscritas e desembolsadas e comportan idénticos dereitos políticos e económicos, sendo a Xunta de Galicia o accionista único dende o 4 de decembro de 2015.

Coa entrada en vigor do Decreto 177/2015, do 3 de decembro, polo que se extinguiu a entidade de dereito público Compañía de Radio-Televisión de Galicia, as accións de Televisión de Galicia, S.A. (dende o 1 de xaneiro de 2016 Corporación Radio e Televisión de Galicia, S.A., actualmente Corporación de Servizos Audiovisuais de Galicia, S.A.) que constitúen o seu capital social e que ata ese momento pertencían á Compañía de Radio-Televisión de Galicia, incorpóranse á Administración xeral da Comunidade Autónoma en cumprimento do artigo 7.2 da Lei 9/2011, do 9 de novembro, de medios públicos de comunicación audiovisual de Galicia, e de acordo co artigo 89.1 da Lei 5/2011, de 30 de setembro, de patrimonio da Comunidade Autónoma de Galicia (actualmente artigo 176 da Lei 6/2023, de 2 de novembro, de patrimonio da CAG).

## 13. Reservas e resultados de exercicios anteriores

### a) Reservas

	Euros	
	2025	2024
<b>Legal e estatutarias:</b>		
-- Reserva legal	2.322.589	2.322.589
	<b>2.322.589</b>	<b>2.322.589</b>
<b>Outras reservas:</b>		
- Reservas voluntarias	28.094.762	21.665.479
	<b>28.094.762</b>	<b>21.665.479</b>

#### Reserva legal e estatutarias

A reserva legal dótase de conformidade co artigo 274 da Lei de Sociedades de Capital, que establece que, en todo caso, unha cifra igual ao 10 por 100 do beneficio do exercicio destinarase a esta ata que alcance, polo menos, o 20 por 100 do capital social. Non se dotou no último exercicio, dada a ausencia de beneficios.

Non pode ser distribuída e, se é usada para compensar perdas, no caso de que non existan outras reservas dispoñibles suficientes para tal fin, debe ser repostada con beneficios futuros.

#### Outras reservas

No apartado "Outras reservas" inclúense as reservas voluntarias.

### b) Resultados de exercicios anteriores

	Euros	
	2025	2024
Resultado negativo de exercicios anteriores	-	-
	-	-

Os movementos desta epígrafe nos exercicios 2025 e 2024 foron os seguintes:

	Euros	
	2025	2024
<b>Saldo inicial</b>	-	-
Achegas de socios	113.494.065	105.970.972
Resultado do exercicio anterior	(113.494.065)	(105.970.972)
<b>Saldo final</b>	-	-



# CORPORACIÓN DE SERVICIOS AUDIOVISUAIS DE GALICIA, S.A.

Memoria das Contas Anuais

31 de decembro de 2025

## 14. Resultado do exercicio

Os resultados do exercicio 2025 e 2024 traspásanse a "Resultados negativos de exercicios anteriores":

	Euros	
	2025	2024
<u>Base de repartición</u>		
Perdas e ganancias	(109.503.337)	(113.494.065)
	<u>(109.503.337)</u>	<u>(113.494.065)</u>

### Proposta de aplicación do resultado

A proposta de aplicación do resultado e de reservas para presentar á Xunta Xeral de accionistas é a seguinte:

	Euros	
	2025	2024
<u>Aplicación</u>		
Achegas de socios	(113.656.824)	(119.923.348)
Resultados negativos de exercicios anteriores	-	-
Reservas voluntarias	4.153.487	6.429.283
	<u>(109.503.337)</u>	<u>(113.494.065)</u>

## 15. Outras achegas de socios

Correspóndese coa achega patrimonial de fondos efectuadas á CSAG pola Administración da Comunidade Autónoma de Galicia (véxase notas 1d e 29) para o financiamento de déficits de explotación ou gastos xerais de funcionamento no exercicio 2025.

A Sociedade financia as súas operacións de explotación, entre outros, con recursos achegados pola Comunidade Autónoma de Galicia, imputando as cantidades correspondentes á conta "Achegas de socios" no exercicio no que se devindican. Esta achega de fondos ascendeu no exercicio 2025 a 113.656.824 euros (119.923.348 euros en 2024) -véxase notas 1d e 29-.

## 16. Subvencións, doazóns e legados recibidos

Recóllense baixo esta epígrafe os ingresos derivados da adscrición de uso dos bens cedidos pola Administración da Comunidade Autónoma de Galicia e o saldo das subvencións recibidas da Comunidade Autónoma de Galicia (CAG) para investimentos en inmovilizado.

O importe e movemento desta epígrafe ao longo do exercicio 2025 e 2024 é o seguinte:

	Euros	
	2025	2024
<b>Saldo inicial</b>	<b>218.217</b>	<b>341.849</b>
Aumentos	250.000	250.000
Imputación ao resultado	(259.132)	(373.632)
<b>Saldo final</b>	<b>209.085</b>	<b>218.217</b>

En "Aumentos" nos exercicios 2025 e 2024 indícanse as subvencións de capital da CAG (véxase nota 25).

En "Imputación ao resultado" nos exercicios 2025 e 2024 reflíctense os gastos derivados da amortización dos bens adscritos e das subvencións recibidas da CAG para investimentos en inmovilizado.

# CORPORACIÓN DE SERVICIOS AUDIOVISUAIS DE GALICIA, S.A.

Memoria das Contas Anuais

31 de decembro de 2025

## 17. Outras provisións

O detalle conceptual e as variacións experimentadas nos distintos compoñentes da provisión para responsabilidades ao longo do exercicio 2025 e 2024 é o seguinte:

	Euros		
	2025		
	Continxencias laborais	Outras continxencias	Total
<b>Saldo inicial</b>	<b>3.172.762</b>	<b>9.790</b>	<b>3.182.552</b>
Dotacións	246.797	26.603	273.400
Aplicacións	(1.099.452)	(609)	(1.100.061)
Recuperacións	(458.346)	(1.200)	(459.546)
<b>Saldo final</b>	<b>1.861.761</b>	<b>34.584</b>	<b>1.896.345</b>

	Euros		
	2024		
	Continxencias laborais	Outras continxencias	Total
<b>Saldo inicial</b>	<b>1.150.333</b>	<b>12.520</b>	<b>1.162.853</b>
Dotacións	2.400.954	1.800	2.402.754
Aplicacións	(182.511)	(3.161)	(185.672)
Recuperacións	(196.014)	(1.369)	(197.383)
<b>Saldo final</b>	<b>3.172.762</b>	<b>9.790</b>	<b>3.182.552</b>

A Sociedade provisiona as continxencias probables xurdidas no curso normal do negocio e das súas operacións.

As principais dotacións do exercicio correspóndense a:

- Actualización de salarios e outros conceptos do persoal laboral orixinadas no exercicio 2025 e anteriores. No 2024 dotáronse as compensacións derivadas do proceso excepcional de estabilización finalizado o 31.12.2024.

As principais aplicacións do exercicio correspóndense a:

Liquidación de reclamacións retributivas do persoal propio derivadas de sentenzas e compensacións derivadas do proceso excepcional de estabilización finalizado o 31.12.2024.

As principais recuperacións do exercicio correspóndense a:

- Excesos de provisións relacionadas con reclamacións do persoal laboral e procedementos ordinarios, e especialmente por alcanzar acordos ou sentenzas firmes favorables.

## 18. Continxencias

### Pasivos continxentes

A Sociedade ten pasivos continxentes por litixios xurdidos no curso normal do negocio dos que non se prevé que xurdan pasivos significativos distintos daqueles que xa están provisionados (véxase nota 17).

No ano 2024 a empresa Visual Entidad de Gestión de Derechos de Artistas Plásticos (VEGAP) interpuxo unha reclamación contra a CSAG por discrepancias na remuneración do seu repertorio para o período 2016-2022 por 972.723 euros. Esta reclamación desestimouse polo Xulgado do Mercantil nº 2 de A Coruña o 11 de abril de 2025 e posteriormente recorrida por VEGAP, con baixa probabilidade de que prospere segundo os asesores.

A CSAG tiña formalizados no 2024 avais bancarios por 32.450.237 euros para garantir os importes que reclama a AEAT derivados da inspección de IVE dos exercicios 2016 e 2017 (véxase nota 21), os cales foron cancelados no 2025 trala resolución favorable do TEAC de 26 de novembro de 2024. No 2025 a Sociedade ten outros pasivos continxentes por avais bancarios e outras garantías relacionadas, principalmente, coas provisións por continxencias laborais por importe de 562.825 euros.

**CORPORACIÓN DE SERVICIOS AUDIOVISUAIS DE GALICIA, S.A.**

Memoria das Contas Anuais

31 de decembro de 2025

**19. Contas para pagar**

	Euros	
	2025	2024
<b>Contas para pagar a longo prazo:</b>		
- Débedas con empresas do Grupo e asociadas (nota 25)	82.626.456	72.884.266
	<b>82.626.456</b>	<b>72.884.266</b>
<b>Contas para pagar a curto prazo:</b>		
- Outros pasivos financeiros	6.188.675	6.396.727
- Débedas con empresas do Grupo e asociadas (nota 25)	648.864	2.385.339
- Provedores	48.614	38.881
- Acredores varios	2.864.370	2.793.760
- Persoal	911.853	523.393
- Outras débedas coas administracións públicas	3.424.276	19.048.208
- Anticipos de clientes	57.921	43.902
	<b>14.144.573</b>	<b>31.230.210</b>
	<b>96.771.029</b>	<b>104.114.476</b>

“Débedas con empresas do Grupo e asociadas” a longo prazo reflicte un saldo a 31 de decembro de 2025 de 82.626.456 euros (véxase notas 21 e 25), derivado da problemática do IVE, cuxa orixe é a seguinte:

- Convenio de financiamento coa Xunta de Galicia para 2016-2021 (33,7 millóns de euros)

Este convenio de colaboración formalizado entre o seu Accionista Único (Xunta de Galicia) e a Sociedade en decembro de 2019, modificouse por tres addendas en 2020, 2021 e 2022. Mediante este instrumento de financiación a Xunta de Galicia obrigouse a aportar á Sociedade, para compensar a situación de tesourería derivada do cambio de criterio fiscal no IVE soportado e repercutido, a cantidade máxima de 38.943.437 euros (disposta na súa totalidade ao 31.12.2022). A execución por parte da AEAT das sentenzas ditadas polo TEAC devindicaron un importe favorable á CSAG de 1.475.633 euros no 2024 e de 3.781.928 euros no 2025, ámbolos dous reembolsados no 2025 por este convenio.

- Achega patrimonial finalista IVE destinada a tributos no orzamento de 2022-2025 (48,9 millóns de euros)

Para o exercicio 2025 a Sociedade elaborou o anteproxecto de orzamentos incluíndo un crédito inicial finalista na aplicación orzamentaria de “Tributos” por un importe de 12,0 millóns de euros (11,4 en 2024). Isto tivo como contrapartida un incremento da achega patrimonial por parte da Xunta de Galicia. Esta dotación ratificouse no proxecto de orzamentos de 2025 da CSAG e na Lei 4/2024, do 27 de decembro, de orzamentos xerais da CAG para o 2025. A dotación de “Tributos” está vinculada, polo seu carácter finalista, a un esquema de xestión semellante ao recollido no Convenio de financiamento asinado coa Consellería de Facenda. O importe da achega finalista destinada a tributos na liquidación orzamentaria de 2025 foi de 13.524.118 euros (12.936.613 en 2024, 11.873.143 en 2023 e 10.606.707 en 2022).

En ambos casos o financiamento mantén o seu carácter de definitivo para o caso de que a resolución desta problemática nos tribunais sexa desfavorable aos intereses da Sociedade. Pola contra, se os litixios se resolveran en sentido positivo para a CSAG, procederáse ao reembolso a favor da Xunta de Galicia nos termos que determine a Consellería de Facenda.

“Outros pasivos financeiros” a curto prazo inclúe a débeda con provedores de inmovilizado en 2025 por 6.092.917 euros (6.306.548 euros en 2024).

“Débedas con empresas do Grupo e asociadas” a curto prazo inclúe a débeda con provedores do Grupo por operacións comerciais, sendo en 2025 o saldo con Retegal de 648.864 euros (909.706 euros en 2024) -véxase nota 25-.

“Outras débedas coas administracións públicas” incluía en 2024 unha débeda orixinada como consecuencia dunha sentenza do TEAC polo IVE do ano 2016 e 2017 -meses xuño a outubro-, en base á cal a AEAT ditou un acordo o 19 de febreiro de 2025 por 15.913.516 euros, que se pagou o 24 de marzo do 2025.

A exposición ás variacións nos tipos de xuro das contas para pagar da Sociedade non é significativa.



## CORPORACIÓN DE SERVICIOS AUDIOVISUAIS DE GALICIA, S.A.

Memoria das Contas Anuais

31 de decembro de 2025

### 20. Información sobre os aprazamentos de pagamentos efectuados a provedores. Disposición adicional terceira. “Deber de información” da Lei 15/2010, do 5 de xullo.

O detalle dos pagamentos por operacións comerciais realizadas durante os exercicios 2025 e 2024 e pendentes de pago ao peche dos mesmos en relación cos prazos máximos legais previstos na Lei 15/2010 son os seguintes:

	Días	
	2025	2024
Período medio de pago a provedores	7	6
Ratio de operacións pagadas	8	7
Ratio de operacións pendentes de pago	1	1

	Euros	
	2025	2024
Total pagos realizados	86.000.625	82.294.521
Total pagos pendentes	8.186.004	8.545.559
Volume monetario facturas pagadas período inferior a 60 días	85.847.809	82.016.361
Número facturas pagadas período inferior a 60 días	10.012	9.952
Porcentaxe sobre volume total monetario de los pagos	99,82%	99,66%
Porcentaxe sobre número total de facturas	97,95%	98,78%

O prazo máximo legal para os pagos por operacións comerciais, fíxase en 60 días a partires da prestación ou recepción do ben ou servizo para este exercicio.

### 21. Situación fiscal

Corporación de Servizos Audiovisuais de Galicia, S.A., ten abertos a inspección os exercicios 2022 ao 2025, ámbolos dous incluídos, para tódolos impostos aos que, pola súa actividade, se atopa suxeita, salvo para o Imposto sobre Sociedades, para o que tamén está aberto o exercicio 2021.

A CSAG está inmersa nunha problemática derivada das actuacións cambiantes da AEAT en canto aos diversos criterios de liquidación de IVE que tratou de impoñer nestes últimos anos:

- “Prorrata xeral” sobre o IVE Soportado (anos 1998 a 2000). A AEAT pretendeu restrinxir a plena deducibilidade do IVE soportado, de xeito que a porcentaxe de IVE deducible determinábase polo resultado dunha división, na que no numerador situábanse os “Ingresos suxeitos a IVE” e no denominador as “Achegas públicas + Ingresos suxeitos a IVE”. Este conflito resolveuse nos tribunais a favor da CSAG.
- “Actividade dual” sobre o IVE Soportado (anos 2013 e 2014). A AEAT pretendeu considerar á CSAG unha entidade dual que realizaba unha actividade “non suxeita” a IVE (emisión de programas) e outra actividade “suxeita” (ventas de publicidade, fundamentalmente). Deste xeito, o IVE soportado sería plenamente deducible para os gastos directamente relacionados coa publicidade e para o resto dos gastos sería deducible na porcentaxe que representaban os ingresos publicitarios. Tratábase polo tanto dun criterio moi semellante ao pretendido para a controversia dos anos 1998 a 2000. Este conflito resolveuse nos tribunais a favor da CSAG.
- “Contraprestación de servizos” sobre o IVE Repercutido (ano 2016 ata outubro 2017). A AEAT pretendeu aplicar o criterio baseado en que a achega patrimonial do socio único está suxeita ao IVE do 21%. A partir da modificación normativa da Lei 9/2017, de 8 de novembro, segundo a cal se clarifica definitivamente a non suxeición a IVE das achegas públicas, desisten deste criterio. No transcurso dos procedementos de reclamación xudicial os tribunais redireccionaron esta problemática ao criterio da “actividade dual” con “prorrata financeira”, ao igual que para os períodos dende xaneiro 2019 en diante. Este conflito está pendente de resolver polos tribunais.

## CORPORACIÓN DE SERVICIOS AUDIOVISUAIS DE GALICIA, S.A.


Memoria das Contas Anuais

31 de decembro de 2025

- “Actividade dual” sobre o IVE Soportado (novembro 2017 ata decembro 2018). A AEAT, despois da modificación normativa da Lei 9/2017, de 8 de novembro, volveu novamente, e de forma semellante aos anos 2013 e 2014, ao criterio da “actividade dual”. Neste caso a AEAT interpretou que hai unha actividade suxeita ao IVE, referente á venda de publicidade comercial e á emisión de xéneros de programas con alta audiencia; e outra actividade non suxeita ao IVE, referente á emisión de xéneros de programas con baixa audiencia. A novidade polo tanto, respecto aos anos 2013 e 2014, é que introduce a variable “audiencia” para interpretar se o IVE é deducible ou non, criterio que, respecto ao da “prorrata financeira”, permite incrementar significativamente as porcentaxes de deducibilidade do IVE soportado. Este conflito está pendente de resolver polos tribunais.
- “Actividade dual” sobre o IVE Soportado (xaneiro 2019 ata a actualidade). A AEAT, insiste no criterio da suposta “actividade dual”, pretendendo revisar e restrinxir a deducibilidade do IVE aplicando a “prorrata financeira”, modificando polo tanto substancialmente os criterios de deducibilidade adoptados pola propia AEAT na inspección do período inmediatamente anterior a este (de novembro 2017 ata decembro de 2018). Este conflito está pendente de resolver polos tribunais.

A continuación dáse detalle por períodos, criterios e contías da situación dos expedientes de reclamación ou revisión do IVE que se atopan en curso:

- Respecto ao IVE do exercicio 2017 (meses de xaneiro a maio), a controversia comezou polo IVE Repercutido. O 17 de xullo de 2017 iniciouse inspección por parte da AEAT, en base ao criterio expresado polo Tribunal Económico Administrativo Central (Resolución núm. 2663/2014, de data 25/04/2017 entre outras). A AEAT interpretou que o servizo de elaboración e emisión dunha determinada programación televisiva e radiofónica é unha actividade suxeita e non exenta do IVE, e non resulta de aplicación o suposto de non suxeición previsto no artigo 7.8 de Lei do IVE, e polo tanto as cantidades percibidas da Comunidade Autónoma forman parte da base impositiva do IVE. O 14 de novembro de 2017 a AEAT emitiu Acordo de Liquidación mediante o cal reclamou 4.176.945 euros, en concepto de cota máis xuros de demora polo IVE repercutido en dito período. A Sociedade, pola contía deste Acordo, depositou un aval bancario na AEAT, co obxecto de evitar o desembolso en metálico. Contra o devandito Acordo de Liquidación a Sociedade interpuxo reclamación económico-administrativa ante o Tribunal Económico Administrativo Rexional de Galicia (en adiante TEARG) o 21 de marzo do 2018, para reclamar as cantidades non abonadas pola AEAT por 4.106.167 euros. O TEARG emitiu fallo o 30 de xullo de 2020 (notificado o 5 de outubro de 2020) desestimando a reclamación e confirmando os actos impugnados. Contra esta resolución a CSAG presentou o 4 de novembro de 2020 recurso de alzada ante o Tribunal Económico Administrativo Central (en diante TEAC). O 21 de novembro do 2022 o TEAC emitiu fallo estimando en parte o recurso de alzada, recoñecendo que non é aplicable o criterio de “contraprestación de servizos”, pero que si será de aplicación o da “actividade dual”. Contra esta resolución a Sociedade interpuxo o 9 de xaneiro de 2023 recurso contencioso-administrativo e presentou o 25 de maio de 2023 escrito de conclusións ante a Audiencia Nacional. Sen prexuízo da interposición do recurso contencioso-administrativo, ao non encontrarse suspendida a resolución do TEAC impugnada, a Axencia Tributaria procedeu a executar dita resolución mediante acordo de 28 de xullo de 2023 no que anulou a liquidación recorrida que fora ditada por importe de 4.176.945 euros (polo que se recuperou ese aval) e ditou un Acordo de Execución con “prorrata financeira” do que resultou unha débeda a ingresar de 150.269 euros, inicialmente avalada e finalmente abonada en metálico o 10 de xaneiro de 2025. Este Acordo de Execución recorreuse pola CSAG e desestimado pola resolución do TEAC do 26 de xuño de 2024. Contra esta resolución a Sociedade interpuxo recurso contencioso-administrativo e presentou o 19 de decembro do 2024 escrito de conclusións ante a Audiencia Nacional. Por este período a CSAG ten recoñecido no seu Activo un dereito de cobro por 4.256.437 euros (4.106.167 máis 150.269 euros).
- Respecto ao IVE do exercicio 2016 e 2017 (meses de xuño a outubro), a controversia comezou novamente polo IVE Repercutido. O 17 de febreiro de 2020 iniciouse a inspección abrangendo os períodos do ano 2016. Posteriormente, o 22 de xuño de 2020, a inspección ampliouse, entre outros, aos períodos de xuño a outubro do 2017. A AEAT volve de novo, ao igual que no período de xaneiro a maio de 2017, ao criterio de “contraprestación de servizos”, que na práctica supón aplicar o 21% de IVE repercutido sobre as achegas da Xunta de Galicia. O 23 de febreiro de 2021 a AEAT emitiu dous Acordos de Liquidación mediante os cales, en concepto de cota máis xuros de demora, polo exercicio 2016 reclama 23.052.557 euros e polos meses de xuño a outubro do 2017 reclama 9.247.411 euros (en total 32.299.968 euros). A Sociedade, pola




# CORPORACIÓN DE SERVICIOS AUDIOVISUAIS DE GALICIA, S.A.

Memoria das Contas Anuais

31 de decembro de 2025

contía destes Acordos, depositou dous avales bancarios na AEAT, co obxecto de evitar o desembolso en metálico. Contra os devanditos Acordos de Liquidación a Sociedade presentou o 3 de decembro de 2021 reclamación económico-administrativa ante o TEARG. O 13 de maio de 2022 o TEARG emitiu resolución estimando en parte a reclamación, recoñecendo que non é aplicable o criterio de “contraprestación de servizos”, pero que si sería de aplicación o da “actividade dual”. Contra esta resolución a CSAG presentou o 6 de xullo de 2022 recurso de alzada ante o TEAC, que se resolveu mediante a resolución de 26 de novembro de 2024 na que se acordou ratificar o criterio da “actividade dual”. Derivado deste fallo, o 30 de xaneiro de 2025 a AEAT emitiu o acordo da autorización da retirada das garantías aportadas sendo canceladas o 30 de abril de 2025 (en total 32.299.968). Fronte a este resolución a CSAG interpuxo o 20 de decembro de 2024 recurso contencioso-administrativo e presentou o 18 de marzo de 2025 escrito de conclusións ante a Audiencia Nacional. Pola devandita resolución a AEAT ditou un Acordo de Execución con “prorrata financeira” o 19 de febreiro de 2025 (recorrido ante o TEAC o 10 de marzo de 2025) do que resultou unha débeda a ingresar polo exercicio 2016 de 11.881.913 euros e polo ano 2017 -meses de xuño a outubro- de 4.031.603 euros (en total 15.913.516 euros), abonadas á AEAT o 26 de marzo do 2025. Este Acordo de Execución recorreu pola CSAG e desestimado pola resolución do TEARG do 20 de setembro do 2025. Contra esta resolución a CSAG presentou o 17 de outubro de 2025 recurso de alzada ante o TEAC. Por este período a CSAG ten recoñecido no seu Activo un dereito de cobro por 15.913.516 euros.

- Respecto ao IVE do exercicio 2017 (meses de novembro e decembro) e ao IVE do exercicio 2018, a controversia é polo IVE Soportado. O 28 de agosto de 2018 iniciouse unha nova inspección por parte da AEAT, cunha motivación moi semellante á dos exercicios 2013 e 2014, ao interpretar que a Sociedade é unha entidade dual que realiza unha actividade suxeita ao IVE, referente á venda de publicidade comercial e á emisión de xéneros de programas con alta audiencia; e outra actividade non suxeita ao IVE, referente á emisión de xéneros de programas con baixa audiencia. Isto en esencia o que supuxo foi a aplicación dunha “prorrata branda” que melloraba substancialmente a porcentaxe de deducibilidade respecto á “prorrata financeira”. O 4 de marzo de 2019 a AEAT emitiu Acordo de Liquidación con importe a favor da Sociedade de 4.147.405 euros, polo IVE soportado dos meses de novembro e decembro de 2017 e de todo o exercicio 2018. Esta Liquidación pagouse pola AEAT con data 11 de marzo de 2019. Contra o devandito Acordo de Liquidación a Sociedade interpuxo o 20 de novembro de 2019 reclamación económico-administrativa ante o TEARG, para reclamar as cantidades non abonadas pola AEAT relativas as cotas de IVE soportado que a Axencia Tributaria non admitiu como deducibles ata o 100% por importe de 3.333.356 euros. O TEARG emitiu fallo o 30 de abril de 2021 desestimando a reclamación e confirmando os actos impugnados. Contra esta resolución a CSAG presentou o 21 de xuño de 2021 recurso de alzada ante o TEAC. O 23 de maio de 2023 o TEAC emitiu fallo desestimando o devandito recurso e confirmando a resolución impugnada. Contra esta resolución a Sociedade interpuxo o 28 de xuño de 2023 recurso contencioso-administrativo e presentou o 14 de marzo de 2024 escrito de conclusións ante a Audiencia Nacional. Por este período a CSAG ten recoñecido no seu Activo un dereito de cobro por 3.333.356 euros.
- Respecto ao IVE do exercicio 2019 e 2020, a controversia é outra vez polo IVE Soportado. O 22 de xuño de 2020 a AEAT ampliou a inspección do 2016 e parte do 2017 iniciada o 17 de febreiro de 2020, abrangendo o exercicio 2019 e os meses de xaneiro a abril do 2020. A AEAT, apoiándose nun informe do 9 de xuño de 2020 da “Subdirección General de Ordenación Legal y Asistencia Jurídica”, revisou de novo e restrinxiu a deducibilidade do IVE, polo suposta “actividade dual”, modificando substancialmente os criterios de deducibilidade adoptados pola propia AEAT na inspección do período inmediatamente anterior a este (de novembro 2017 a decembro de 2018). Esta inspección ampliouse o 23 de marzo de 2021 a todo o ano 2020, aplicando a AEAT para todo o ano 2019 e 2020 a “prorrata financeira”, segundo a cal a porcentaxe de IVE deducible ven determinada basicamente pola división dos Ingresos suxeitos a IVE entre os Ingresos totais (Achegas públicas + Ingresos suxeitos a IVE). A consecuencia foi que a CSAG unicamente puido deducir un 6% do IVE total. O 23 de xuño de 2021 a AEAT emitiu Acordo de Liquidación mediante o cal reclama 8.441.810 euros (7.953.224 euros en concepto de cota mais 488.586 por xuros de demora). Esta Liquidación pagouse pola CSAG en metálico o 2 de agosto de 2021. Contra o devandito Acordo de Liquidación a Sociedade presentou o 28 de marzo de 2022 reclamación económico-administrativa ante o TEARG, para reclamar a cantidade abonada polo Acordo de Liquidación e as cantidades non abonadas pola AEAT relativas as cotas de IVE soportado que a Axencia Tributaria non admitiu como deducibles, ambas contías ascenden a un importe total de 21.344.287 euros. O 13 de maio de 2022 o TEARG emitiu resolución estimando en parte a reclamación, recoñecendo que non é aplicable o criterio de “contraprestación de servizos”, pero que si sería de aplicación o da “actividade dual”. Contra esta



# CORPORACIÓN DE SERVICIOS AUDIOVISUAIS DE GALICIA, S.A.


Memoria das Contas Anuais

31 de decembro de 2025

resolución a CSAG presentou o 6 de xullo de 2022 recurso de alzada ante o TEAC, que se resolveu mediante a resolución de 26 de novembro de 2024 na que se acordou estimar este recurso, resultando favorable á CSAG por non respectar o Acordo de Liquidación do 4 de marzo de 2019 con "prorrata branda", criterio que debería imperar ata o novo Acordo de Liquidación do 23 de xuño de 2021, baixo o principio de confianza lexítima. Fronte a esta resolución, para recuperar a totalidade do IVE soportado, a CSAG interpuxo o 20 de decembro de 2024 recurso contencioso-administrativo e presentou o 18 de marzo de 2025 escrito de conclusións ante a Audiencia Nacional. Pola devandita resolución a AEAT ditou un Acordo de Execución o 17 de decembro de 2024 do que resultou unha cantidade a devolver á CSAG de 17.539.419 euros, cobrada o 23 de decembro de 2024. Por este período a CSAG ten recoñecido no seu Activo un dereito de cobro por 3.804.868 euros.

- Respecto ao IVE do exercicio 2021, a controversia é de novo polo IVE Soportado. O 16 de febreiro de 2022 iniciouse nova inspección por parte da AEAT, cunha motivación igual á dos exercicios 2019 e 2020. A pretensión da AEAT, ao interpretar que a Sociedade realiza unha "actividade dual", foi aplicar o criterio da "prorrata financeira". A CSAG nas declaracións de xaneiro a xuño aplicou os criterios de deducibilidade da inspección do período de novembro de 2017 ata decembro de 2018; pero para as declaracións de xullo a decembro, a Sociedade, para evitar posibles sancións, aplicou o criterio da "prorrata financeira" derivado do Acordo de Liquidación do 23 de xuño de 2021, resultante da inspección dos exercicios 2019 e 2020. O 25 de maio de 2022 a AEAT emitiu Acordo de Liquidación por importe de 332.743 euros, en concepto de cota máis xuros de demora. O 12 de xaneiro de 2023 a Sociedade interpuxo reclamación económico-administrativa ante o TEARG para que se proceda á anulación do devandito acordo e ao recoñecemento do dereito da Sociedade á dedución do 100% das cotas de IVE soportado, e en consecuencia, ordenar a devolución das cantidades indebidamente ingresadas cos correspondentes intereses de mora. O importe pendente de recuperar de IVE soportado non deducido ascendía a 10.159.627 euros. O 12 de maio de 2023 o TEARG emitiu fallo desestimando a reclamación e confirmando os actos impugnados. Contra esta resolución a Sociedade interpuxo o 29 de xuño de 2023 recurso de alzada ante o TEAC, que se resolveu mediante a resolución de 20 de febreiro de 2025 na que se acordou estimar este recurso, resultando favorable á CSAG, para os períodos de xaneiro a xuño de 2021, por non respectar o acordo de liquidación do 23 de xuño de 2021, baixo o principio de confianza lexítima. Pola devandita resolución a AEAT ditou un Acordo de Execución o 10 de marzo de 2025 do que resultou unha cantidade a devolver á CSAG de 3.631.659 euros, cobrada o 1 de abril de 2025. Fronte a esta resolución do TEAC, para recuperar a totalidade do IVE soportado, a CSAG interpuxo o 14 de abril de 2025 recurso contencioso-administrativo e presentou o 12 de setembro de 2025 escrito de conclusións ante a Audiencia Nacional. Por este período a CSAG ten recoñecido no seu Activo un dereito de cobro por 6.527.968 euros.
- Respecto ao IVE dos exercicios 2022, 2023 e 2024, a CSAG, para evitar posibles sancións, presentou as declaracións mensuais conforme ao criterio imposto no Acordo de Liquidación da AEAT do 23 de xuño de 2021 (exercicios 2019 e 2020), nos que a Axencia Tributaria aplicara o criterio de "actividade dual". O 16 de maio de 2025 a CSAG presentou ante a AEAT unha solicitude de rectificación das autoliquidacións mensuais, solicitando a íntegra dedución das cotas do IVE soportadas ou subsidiariamente que se lle apliquen os criterios de deducibilidade fixados pola Inspección do Acordo de liquidación de 4 de marzo de 2019 (novembro e decembro do 2017 e exercicio 2018). O 11 de novembro de 2025 a AEAT comunicou o inicio de actuacións de comprobación e investigación, que se atopan en curso á data de formulación das presentes contas anuais. Por este período a CSAG ten recoñecido no seu Activo un dereito de cobro por 35.416.462 euros.
- Respecto ao IVE do exercicio 2025 a CSAG presentou, polos mesmos motivos que no período 2022-2024, as declaracións mensuais conforme ao criterio imposto pola AEAT. Na data da formulación das presentes contas anuais está pendente de presentar, por parte da CSAG, a solicitude de rectificación das mesmas. Por este período a CSAG ten recoñecido no seu Activo un dereito de cobro por 13.524.118 euros.

Á data de formulación das presentes contas anuais o asesor fiscal estima que as demandas interpostas ante a Audiencia Nacional (IVE de xaneiro a maio de 2017, IVE do ano 2016 e de xuño a outubro de 2017, IVE de novembro de 2017 a decembro de 2018, IVE dos exercicios 2019 e 2020 e IVE do ano 2021) que a reclamación presentada pola revisión das autoliquidacións (IVE do exercicio 2022, 2023 e 2024) e que a reclamación pendente de realizar pola revisión das autoliquidacións do exercicio 2025, sexan finalmente resoltas de forma



**CORPORACIÓN DE SERVICIOS AUDIOVISUAIS DE GALICIA, S.A.**

Memoria das Contas Anuais

31 de decembro de 2025

favorable á Sociedade cunha posibilidade superior ó 90%. Por este motivo, e considerando o probable prognóstico das reclamacións, o Consello de Administración da Sociedade estima que o desenlace final destes recursos serán favorables aos intereses da mesma e, como consecuencia desta circunstancia e de que a Xunta de Galicia está dando cobertura aos riscos da CSAG (véxanse notas 19 e 25) non se provisionou contía algunha por este asunto no balance ó 31 de decembro de 2025 que se xunta.

Así mesmo, ó 31 de decembro de 2025 na epígrafe do Activo Non Corrente VI.3 “Outros créditos coas administracións públicas” a longo prazo, aparece recollido un importe de 82.776.725 euros, cuxo detalle a 31 de decembro de 2025 e 2024 móstrase a continuación:


Período	Euros	
	2025	2024
2016.01-2016.12	11.881.913	11.881.913
2017.01-2017.05	4.256.437	4.256.437
2017.06-2017.10	4.031.603	4.031.603
2017.11-2018.12	3.333.356	3.333.356
2019.01-2020.12	3.804.868	3.804.868
2021.01-2021.12	6.527.968	10.159.627
2022.01-2022.12	10.606.707	10.606.707
2023.01-2023.12	11.845.229	11.845.229
2024.01-2024.12	12.964.526	12.964.526
2025.01-2025.12	13.524.118	-
	<b>82.776.725</b>	<b>72.884.266</b>

Por outra banda, no Pasivo, e co obxecto de compensar a débeda da AEAT descrita anteriormente, aparece recollido na epígrafe do Pasivo Non Corrente “III. Débedas con empresas do Grupo e asociadas a longo prazo”, un importe a 31.12.2025 de 82.626.456 euros (72.884.266 euros a 31.12.2024), que se corresponde coas cantidades financiadas pola problemática do IVE. Nesta epígrafe está incluído, por unha banda, o Convenio de financiamento asinado entre o seu Accionista Único (Xunta de Galicia) e a Sociedade para os exercicios 2016 ata o 2021 (33,7 millóns de euros); e por outra, as achegas patrimoniais finalistas da Xunta de Galicia destinadas á aplicación orzamentaria de “Tributos” dende o exercicio 2022 ata o 2025 (48,9 millóns de euros).

En ambos casos o financiamento mantén o seu carácter de definitivo para o suposto de que a resolución desta problemática nos tribunais sexa desfavorable aos intereses da Sociedade. Pola contra, se os litixios se resolveran en sentido positivo para a CSAG, procederase ao reembolso a favor da Xunta de Galicia nos termos que determine a Consellería de Facenda (véxase notas 19 e 25).

A conciliación entre o resultado contable do exercicio 2025 e 2024 e a Base Impoñible do Imposto sobre Sociedades do exercicio é a seguinte:

Conceptos	Euros
Resultado contable 2025	(109.503.337)
Diferenzas permanentes	40.528
Diferenzas temporais	-
<b>Resultado axustado 2025</b>	<b>(109.462.809)</b>
<b>Base imponible 2025</b>	<b>(109.462.809)</b>
Conceptos	Euros
Resultado contable 2024	(113.494.065)
Diferenzas permanentes	55.386
Diferenzas temporais	(2.376.272)
<b>Resultado axustado 2024</b>	<b>(115.814.951)</b>
<b>Base imponible 2024</b>	<b>(115.814.951)</b>



**CORPORACIÓN DE SERVICIOS AUDIOVISUAIS DE GALICIA, S.A.**

Memoria das Contas Anuais

31 de decembro de 2025

As diferenzas temporais do exercicio 2024 orixináronse fundamentalmente polas reversións do 10% do límite establecido ás amortizacións fiscalmente deducibles durante os anos 2013 e 2014 por importe de 2.185 miles de euros.

De acordo coas declaracións presentadas do Imposto sobre Sociedades e unha vez estimada a liquidación do exercicio 2025, as bases impositivas negativas provisionais para compensar son as seguintes:

<u>Exercicio</u>	<u>Euros</u>	<u>Exercicio</u>	<u>Euros</u>
1997	111.144	2012	96.991.940
1998	88.458	2013	84.478.899
1999	186.115	2014	80.138.061
2000	55.049.137	2015	89.799.467
2001	57.924.263	2016	99.413.841
2002	80.066.814	2017	95.757.989
2003	78.302.037	2018	94.063.877
2004	82.273.550	2019	101.164.782
2005	79.433.232	2020	102.071.561
2006	85.811.393	2021	104.048.742
2007	92.081.880	2022	104.522.783
2008	124.307.519	2023	107.947.137
2009	88.281.447	2024	115.814.951
2010	107.957.338	2025 (*)	109.462.809
2011	100.161.630	<b>Total</b>	<b><u>2.417.712.796</u></b>

(\*) Estimada

Segundo o artigo 5 do disposto na resolución do 9 de febreiro de 2016, do Instituto de Contabilidade e Auditoría de Contas, pola que se desenvolven as normas de rexistro, valoración e elaboración das contas anuais para a contabilización do Imposto sobre Beneficios, para poder recoñecer un activo debe ser probable que a empresa poda obter beneficios fiscais que permitan compensar as citadas bases impositivas negativas nun prazo non superior ao previsto na lexislación fiscal, co límite máximo de dez anos contados dende a data de peche do exercicio, salvo proba de que será probable a súa recuperación nun prazo maior, en aqueles casos nos que a lexislación tributaria permita compensar en prazos superiores ou non estableza un límite temporal para poder practicar a compensación.

O Consello de Administración da Sociedade e os seus asesores fiscais consideran que destas inspeccións e dos exercicios abertos non se producirán pasivos adicionais de importancia para estas contas anuais tomadas no seu conxunto.

## 22. Ingresos e gastos

### a) Transaccións en moeda estranxeira

O detalle das compras en moeda distinta do euro realizadas ao longo do exercicio 2025 e 2024 é o seguinte:

<u>Euros</u>			
<u>2025</u>			
<u>Tipo de moeda</u>	<u>Importe</u>	<u>Divisa</u>	<u>Contravalor €</u>
Dólares USA	84.506	USA	79.057
Libras esterlinas	-	GBP	-
		<b>Total</b>	<b><u>79.057</u></b>
<u>Euros</u>			
<u>2024</u>			
<u>Tipo de moeda</u>	<u>Importe</u>	<u>Divisa</u>	<u>Contravalor €</u>
Dólares USA	56.464	USA	53.340
Libras esterlinas	-	GBP	-
		<b>Total</b>	<b><u>53.340</u></b>

**CORPORACIÓN DE SERVIZOS AUDIOVISUAIS DE GALICIA, S.A.**

Memoria das Contas Anuais


31 de decembro de 2025

b) Importe neto da cifra de negocios

O importe neto da cifra de negocios correspondente ás actividades ordinarias da Sociedade distribúese xeograficamente e por liña de produto como segue:

	Euros			
	Vendas 2025			
	Importes totais	Distribución por zonas xeográficas		
Galicia		Resto España	Estranxeiro	
<b><u>Vendas de publicidade</u></b>				
Vendas brutas publicidade comercial	7.621.803	3.769.772	3.852.031	-
Vendas brutas publicidade intercambio	121.457	99.529	21.928	-
Descontos s/ vendas publicidade	(447.656)	(376.446)	(71.210)	-
Rappels sobre vendas	(112.730)	(38.777)	(73.953)	-
	<b>7.182.874</b>	<b>3.454.078</b>	<b>3.728.796</b>	<b>-</b>
<b><u>Vendas de dereitos de emisión e outros</u></b>				
Vendas Dereitos Conexión	211.592	-	-	211.592
Vendas Dereitos Emisión Coproducións Audiovisuais	41.007	18.807	13.200	9.000
Vendas Dereitos Emisión Producción Allea	-	-	-	-
Vendas Dereitos Emisión Producción Propia Contratada	-	-	-	-
Vendas Dereitos Emisión Novas	400	-	400	-
Vendas Dereitos Retransmisións Deportivas	900	-	900	-
Vendas Derivadas Editoras Musicais	55.199	-	55.199	-
Vendas Material Arquivo	13.090	3.995	9.095	-
Vendas Producción Publicidade	600	-	600	-
Vendas Varias	-	-	-	-
Prestación Asistencias Técnicas	38.500	-	38.500	-
Achegas á produción da Comunidade Autónoma Galicia	226.584	226.584	-	-
Achegas á produción doutras entidades públicas	-	-	-	-
	<b>587.872</b>	<b>249.386</b>	<b>117.894</b>	<b>220.592</b>
	<b>7.770.746</b>	<b>3.703.464</b>	<b>3.846.690</b>	<b>220.592</b>

	Euros			
	Vendas 2024			
	Importes totais	Distribución por zonas xeográficas		
Galicia		Resto España	Estranxeiro	
<b><u>Vendas de publicidade</u></b>				
Vendas brutas publicidade comercial	8.017.989	3.795.776	4.213.104	9.109
Vendas brutas publicidade intercambio	68.572	38.764	29.808	-
Descontos s/ vendas publicidade	(452.941)	(368.566)	(84.375)	-
Rappels sobre vendas	(148.735)	(40.060)	(108.675)	-
	<b>7.484.885</b>	<b>3.425.914</b>	<b>4.049.862</b>	<b>9.109</b>
<b><u>Vendas de dereitos de emisión e outros</u></b>				
Vendas Dereitos Conexión	220.152	-	-	220.152
Vendas Dereitos Emisión Coproducións Audiovisuais	47.829	35.829	12.000	-
Vendas Dereitos Emisión Producción Allea	2.779	1.630	1.149	-
Vendas Dereitos Emisión Producción Propia Contratada	-	-	-	-
Vendas Dereitos Emisión Novas	1.531	-	1.531	-
Vendas Dereitos Retransmisións Deportivas	-	-	-	-
Vendas Derivadas Editoras Musicais	60.852	-	60.852	-
Vendas Material Arquivo	33.524	2.410	30.209	905
Vendas Producción Publicidade	10.500	-	10.500	-
Vendas Varias	13.465	5.200	8.265	-
Prestación Asistencias Técnicas	35.288	-	35.288	-
Achegas á produción da Comunidade Autónoma Galicia	190.824	190.824	-	-
Achegas á produción doutras entidades públicas	14.107	14.107	-	-
	<b>630.851</b>	<b>250.000</b>	<b>159.794</b>	<b>221.057</b>
	<b>8.115.736</b>	<b>3.675.914</b>	<b>4.209.656</b>	<b>230.166</b>



**CORPORACIÓN DE SERVICIOS AUDIOVISUAIS DE GALICIA, S.A.**

Memoria das Contas Anuais

31 de decembro de 2025

c) Consumo de materias primas e outras materias consumibles

	Euros	
	2025	2024
<b>Consumo de materias primas e outras materias consumibles:</b>		
Compras:		
- Compras nacionais	305.304	221.754
- Adquisicións intracomunitarias	-	-
- Importacións	-	-
Variación de existencias	1.208	(3.458)
	<b>306.512</b>	<b>218.296</b>

d) Gastos de persoal


	Euros	
	2025	2024
Soldos, salarios e asimilados	37.672.027	38.569.068
Cargas sociais	13.742.145	13.845.424
Provisións	217.436	2.318.541
	<b>51.631.608</b>	<b>54.733.033</b>

No 2025, e respecto ao 2024, producíronse os seguintes incrementos nas retribucións do persoal do sector público: segundo o Real-Decreto Lei 4/2024, de 26 de xuño, de rango estatal, supuxo un 0,5% ao cumprirse a evolución do Índice de Prezos ao Consumo Harmonizado regulada no dito Real-Decreto. Adicionalmente, o Real Decreto-Lei 14/2025, do 2 de decembro, estableceu un incremento do 2,5% con efectos do 1 de xaneiro de 2025.

O criterio de cálculo aplicado para o cómputo do número de empregados, que se indican nos cadros seguintes, efectuouse tendo en conta as xornadas a tempo parcial dos traballadores que non prestan servizos a tempo completo.

O número de empregados ao longo do exercicio 2025 e 2024, así como a situación o 31 de decembro de 2025 e 2024, e a súa distribución, clasificado polas categorías establecidas en convenio, e por sexos, é a seguinte:

Categoría	Empregados medios 2025	31.12.2025		
		Empregados	Homes	Mulleres
Alta dirección	1	1	-	1
Estrutura directiva	35	35	17	18
Nivel 1	236	236	83	153
Nivel 2	57	56	29	27
Nivel 3	34	32	25	7
Nivel 4	150	153	130	23
Nivel 5	72	71	43	28
Nivel 6	33	33	14	19
Nivel 7	179	180	103	77
Nivel 8	20	19	16	3
Nivel 9	16	15	15	-
<b>Total</b>	<b>833</b>	<b>831</b>	<b>475</b>	<b>356</b>



**CORPORACIÓN DE SERVICIOS AUDIOVISUAIS DE GALICIA, S.A.**

Memoria das Contas Anuais

31 de decembro de 2025

Categoría	Empregados medios 2024	31.12.2024		
		Empregados	Homes	Mulleres
Alta dirección	1	1	1	-
Estrutura directiva	37	37	18	19
Nivel 1	248	245	88	157
Nivel 2	59	60	28	32
Nivel 3	35	35	28	7
Nivel 4	154	152	136	16
Nivel 5	79	76	48	28
Nivel 6	35	32	13	19
Nivel 7	180	180	106	74
Nivel 8	20	20	17	3
Nivel 9	17	18	18	-
<b>Total</b>	<b>865</b>	<b>856</b>	<b>501</b>	<b>355</b>

O persoal que ocupa postos de "Estrutura directiva" ten unha vinculación laboral establecida ao amparo do Real Decreto 1382/1985, de 1 de agosto, polo que se regula a relación laboral especial do persoal de alta dirección.

O número medio de empregados con discapacidade igual ou superior ao 33% ao longo do exercicio 2025 e 2024, é o seguinte:

	Empregados medios 2025	Empregados medios 2024
<b>Total</b>	<b>29</b>	<b>27</b>

O Convenio Colectivo vixente da Sociedade contempla, no seu artigo 80, a existencia dun Plan de pensións para os traballadores cunha antigüidade mínima de 1 ano cunha achega mensual de 30,05 euros por traballador, non actualizable.

Dende o 31 de decembro de 2011 en virtude do Real Decreto Lei 20/2011, do 30 de decembro, de medidas urxentes en materia orzamentaria, tributaria e financeira para a corrección do déficit público, publicado no BOE o 31 de decembro de 2011, a Sociedade non realiza achegas adicionais ao plan de pensións.

Con data 2 de setembro de 2015 publícase no *Diario Oficial de Galicia* a resolución de 17 de agosto de 2015 do novo Convenio Colectivo da Sociedade con vixencia dende a súa publicación ata o 31 de decembro de 2016, e con posibilidade de prórroga automática por sucesivos períodos dunha anualidade no caso de non ser denunciado de modo expreso por ningunha das partes.

e) Deterioración e resultado por alleamentos de inmovilizado

	Euros	
	2025	2024
Resultado por baixas de inmovilizado material	6.219	15.875
	<b>6.219</b>	<b>15.875</b>



**CORPORACIÓN DE SERVICIOS AUDIOVISUAIS DE GALICIA, S.A.**

Memoria das Contas Anuais

31 de decembro de 2025

**23. Resultado financeiro**

	Euros	
	2025	2024
<b>Ingresos financeiros:</b>		
- De terceiros	816.119	983.690
	<b>816.119</b>	<b>983.690</b>
<b>Gastos financeiros:</b>		
- Por débedas con empresas do Grupo e asociadas (Nota 19)	-	-
- Por débedas con terceiros	(1.603)	(71)
- Por actualización de provisións	(29.361)	(82.413)
	<b>(30.964)</b>	<b>(82.484)</b>
<b>Diferenzas de cambio</b>	<b>(4.798)</b>	<b>(3.211)</b>
<b>Resultado financeiro</b>	<b>780.357</b>	<b>897.995</b>

**24. Retribución ao Consello de Administración e á Alta Dirección**

a) Retribución aos membros do Consello de Administración

O Consello de Administración é o órgano colexiado de goberno e administración da CSAG que realiza funcións de control a través do Pleno e das comisións de participación e asesoramento. Entre as súas competencias figura a da formulación das Contas Anuais.

Durante os exercicios 2025 e 2024 a Corporación de Servizos Audiovisuais de Galicia, S.A. rexistrou os seguintes importes en concepto de retribucións aos membros do Consello de Administración:

	Euros	
	2025	2024
Soldos e asistencias	402.291	416.024
Seguridade Social	74.824	76.174
Primas seguros	-	-
	<b>477.115</b>	<b>492.198</b>

No 2025, e respecto ao 2024, producíronse os seguintes incrementos nas retribucións do persoal do Consello de Administración segundo o Real-Decreto Lei 4/2024, de 26 de xuño, de rango estatal, supuxo un 0,5% ao cumprirse a evolución do Índice de Prezos ao Consumo Harmonizado regulada no dito Real-Decreto. Adicionalmente, o Real Decreto-Lei 14/2025, do 2 de decembro, estableceu un incremento do 2,5% con efectos do 1 de xaneiro de 2025.

Os importes devindicados polo Consello de Administración da Sociedade son contabilizados na epígrafe de "Outros gastos de explotación" da Conta de Perdas e Ganancias, por tratarse de persoal vinculado á CSAG por unha relación de carácter mercantil.

b) Retribución e préstamos á Alta Dirección

As funcións de Alta Dirección foron desempeñadas pola Dirección Xeral.

A Dirección Xeral percibiu unha retribución bruta no ano 2025 de 109.617 euros (104.712 euros en 2024).

A Dirección Xeral non tiña concedido ningún préstamo a 31 de decembro de 2025 nin na mesma data de 2024.

A 31 de decembro de 2025 e 2024 polo tanto, a Sociedade non tiña concedido ningún préstamo ou anticipo á Alta Dirección, nin contraeu compromiso algún en materia de pensións ou seguros de vida a favor da mesma, ademais dos indicados na nota 3.14 para tódolos empregados.



# CORPORACIÓN DE SERVICIOS AUDIOVISUAIS DE GALICIA, S.A.

Memoria das Contas Anuais

31 de decembro de 2025

## c) Información sobre conflitos de interese dos administradores

No deber de evitar situacións de conflito co interese da Sociedade, durante o exercicio corrente, os membros do Consello de Administración cumpriron con tódalas obrigas previstas no artigo 228 do texto refundido da Lei de Sociedades de Capital. Así mesmo, tanto eles como as persoas vinculadas, evitaron incurrir nos supostos de conflito de interese previstos no artigo 229 de devandita lei, excepto nos casos en que se obtivera a correspondente autorización.

## 25. Outras operacións con empresas do Grupo e vinculadas

Dende o 31 de decembro de 2015, o Accionista Único é a Administración Xeral da Comunidade Autónoma de Galicia, en cumprimento do citado Decreto 177/2015, de 3 de decembro, polo que se realiza o traspaso de accións da Televisión de Galicia, S.A. (actualmente Corporación de Servizos Audiovisuais de Galicia, S.A.), propiedade ata ese momento da Compañía de Radio-Televisión de Galicia (véxase nota 1b).

As achegas e ingresos recibidas do Accionista Único durante os exercicios 2025 e 2024 desagreganse como segue:

	Euros	
	2025	2024
Achega patrimonial (nota 15)	113.656.824	119.923.348
Achega patrimonial finalista IVE (nota 19 e 21)	13.524.118	12.936.613
Subvencións de capital (nota 16)	250.000	250.000
Ingresos por vendas	181.536	202.143
Outras achegas	50.000	50.000

O volume de operacións comerciais prestadas polas empresas vinculadas á CSAG durante os exercicios 2025 e 2024 desagregase como segue:


Organismo	Euros	
	2025	2024
Redes de telecomunicación galegas Retegal, S.A.	3.510.203	3.579.616
	<b>3.510.203</b>	<b>3.579.616</b>

O volume de operacións comerciais prestadas pola CSAG ás empresas vinculadas durante os exercicios 2025 e 2024 desagregase como segue:

Organismo	Euros	
	2025	2024
Redes de telecomunicación galegas Retegal, S.A.	121.696	90.166
	<b>121.696</b>	<b>90.166</b>

Os saldos debedores de carácter comercial co Accionista Único e coas empresas vinculadas (Retegal) ó 31 de decembro de 2025 e 2024 desagreganse como segue:

Organismo	Euros	
	2025	2024
Xunta: Consellería do Mar	100.000	100.000
Xunta: Consellería do Medio Rural	16.667	25.000
Xunta: Consellería de Política Social	-	12.000
Xunta: Secretaría Xeral Medios de Comunicación	-	9.000
Redes de telecomunicación galegas Retegal, S.A.	256.353	103.973
	<b>373.020</b>	<b>249.973</b>
	(nota 10)	(nota 10)



# CORPORACIÓN DE SERVICIOS AUDIOVISUAIS DE GALICIA, S.A.

Memoria das Contas Anuais

31 de decembro de 2025

Os saldos acredores de carácter comercial coas empresas vinculadas ó 31 de decembro de 2025 e 2024 desagreganse como segue:

Organismo	Euros	
	2025	2024
Redes de telecomunicación galegas Retegal, S.A.	648.864	909.706
	<b>648.864</b>	<b>909.706</b>
	(nota 19)	(nota 19)

Os saldos acredores de carácter non comercial co Accionista Único ó 31 de decembro de 2025 e 2024 desagreganse como segue:

Organismo	Euros	
	2025	2024
Xunta de Galicia: Consellería de Facenda	82.626.456	74.359.899
	<b>82.626.456</b>	<b>74.359.899</b>
	(nota 19 e 21)	(nota 19 e 21)


Ó 31 de decembro de 2025 existen 82.626.456 euros correspondentes ao financiamento transitorio recibido da Xunta de Galicia para compensar a situación de tesourería derivada do cambio de criterio fiscal no IVE soportado e repercutido en relación coas liquidacións de dito imposto dende xaneiro 2016 ata decembro de 2025 (74.359.899 euros ó 31 de decembro de 2024). Este saldo reflicte, por unha banda, o Convenio de financiamento asinado entre o seu Accionista Único (Xunta de Galicia) e a Sociedade para os exercicios 2016 ata o 2021 (33,7 millóns de euros reflectidos no Pasivo non corrente); e por outra, as achegas patrimoniais finalistas da Xunta de Galicia destinadas á aplicación orzamentaria de "Tributos" dende o exercicio 2022 ata o 2025 (48,9 millóns de euros reflectidos no Pasivo non corrente). En ambos casos o financiamento mantén o seu carácter de definitivo para o suposto de que a resolución desta problemática nos tribunais sexa desfavorable aos intereses da Sociedade. Pola contra, se os litixios se resolveran en sentido positivo para a CSAG, procederase ao reembolso a favor da Xunta de Galicia nos termos que determine a Consellería de Facenda (véxase notas 19 e 21).

## 26. Información sobre medio ambiente

Ó 31 de decembro de 2025 e 2024 non existen activos de importancia destinados á mellora do medio ambiente, nin se incorreu en gastos relevantes desta natureza ao longo do exercicio.

O Consello de Administración da Sociedade estima que non existen continxencias significativas relacionadas coa protección e mellora medioambiental, e non considera necesario constituír unha provisión para riscos e gastos co devandito carácter ó 31 de decembro de 2025 e 2024.

Ao longo do exercicio anual rematado o 31 de decembro de 2025 e 2024, a Sociedade non recibiu achegas de natureza medioambiental.



# CORPORACIÓN DE SERVICIOS AUDIOVISUAIS DE GALICIA, S.A.

Memoria das Contas Anuais

31 de decembro de 2025

## 27. Honorarios de auditores de contas

Os honorarios relativos aos servizos de auditoría do exercicio 2025 da Corporación de Servizos Audiovisuais de Galicia S.A. enmárcanse no proceso de licitación tramitado por procedemento aberto, cuxa adxudicación resolveuse en virtude da Resolución do Director Xeral da CSAG de data 4 de novembro de 2024.

	Euros			
	2025		2024	
	K4 Ibérica Auditores, S.L.P.	Entidades da rede K4	K4 Ibérica Auditores, S.L.P.	Entidades da rede K4
Servizos de auditoría	20.500	-	20.500	-
Asesoramento fiscal	-	-	-	-
Outros servizos	-	-	-	-
	<b>20.500</b>	-	<b>20.500</b>	-

## 28. Feitos posteriores ao peche

Non se produciron feitos posteriores que puidesen ter un impacto significativo sobre as presentes contas anuais, sen prexuízo das eventuais consecuencias que se puideran derivar do escenario xeopolítico a nivel global.

## 29. Orzamentos para o exercicio 2026

Mediante a Lei 4/2025, do 23 de decembro, de orzamentos xerais da Comunidade Autónoma de Galicia, publicada no *Diario Oficial de Galicia* do 31 de decembro de 2025, apróbanse para o exercicio 2026 os Orzamentos de explotación e capital da Corporación de Servizos Audiovisuais de Galicia, S.A. Os importes comparativos deste exercicio cos do 2025 son os seguintes:

	2026	2025
Achegas patrimoniais	131.180.942	127.180.942
Subvencións de capital	250.000	250.000
<b>Total achegas</b>	<b>131.430.942</b>	<b>127.430.942</b>
<b>Orzamento consolidado</b>	<b>139.993.942</b>	<b>135.732.942</b>

Os orzamentos para o exercicio 2026 da CSAG contemplan unha partida específica na epígrafe de "Tributos" para dar cobertura á problemática do IVE -véxase nota 21- de 12.800.000 euros (12.000.000 euros en 2025).



CSAG

***Informe  
de  
Xestión***

***2025***



Informe de Xestión

correspondente ao exercicio anual rematado  
ao 31 de decembro de 2025

### **1. Órganos de goberno e administración**

De acordo co establecido na Lei 1/2025, de 14 de marzo, de servizos dos medios públicos de comunicación audiovisual de Galicia para a sociedade dixital e a resolución da dirección xeral da Corporación de Servizos Audiovisuais de Galicia, S.A. (CSAG), de data 21 de xullo de 2025, pola que se organiza a súa estrutura directiva, os órganos de goberno da entidade quedan establecidos do seguinte xeito:

- Xunta xeral de accionistas. Nomea os membros do Consello de Administración elixidos polo Parlamento de Galicia.
- Consello de Administración. É un órgano colexiado de goberno e administración da CSAG. Está composto por sete membros, un deles o director ou directora xeral. Realiza as súas funcións a través do Pleno, as Comisións de participación, asesoramento e control interno e a Comisión de Economía e Control.

As comisións do consello que desenvolven traballos sectoriais son as seguintes:

- Comisión de Economía e Control
- Comisión de Igualdade
- Comisión de Recursos Humanos
- Comisión de Regulamento e Réxime Interior
- Comisión de Responsabilidade Social Corporativa
- Comisión de Programación

- Estrutura directiva. Está composta por tres órganos de dirección:

- Comité de Dirección
- Comisión de Coordinación
- Comisión de Proxectos, Tecnoloxía e Sistemas

- Consello Asesor de Participación Social e Profesional. Órgano de participación externa da sociedade galega e interna das persoas profesionais dos medios públicos de comunicación audiovisual integrados nela.

### **2. Resultado orzamentario do exercicio rematado o 31.12.2025**

O resultado orzamentario do exercicio presenta unha posición positiva que acada un valor de 687.166 euros.

Conciliación entre o resultado contable e o resultado orzamentario:

<b>A.5) Resultado do Exercicio</b>	<b>(109.503.337)</b>
20. Resultado do exercicio por operacións de capital	(3.466.321)
21. Achega Patrimonial C.A. de Galicia (*)	113.656.824
<b>A.6) Resultado Orzamentario do Exercicio (A.5 + 20 + 21)</b>	<b>687.166</b>

(\*) Na liquidación orzamentaria consta identificado o valor da "Achega Patrimonial Finalista IVE".

A conciliación entre o resultado contable e o resultado orzamentario amplía e complementa a información que se reflicte na Conta de Perdas e Ganancias das Contas Anuais da CSAG para 2025.

### **3. Indicadores económicos**

#### **3.1. Indicadores de carácter orzamentario**

##### **➤ Liquidación orzamentaria**

Para financiar os custos do servizo público de comunicación audiovisual de Galicia, a CSAG xestionou un orzamento definitivo no 2025, por importe de 135,7 millóns de euros (122,2 millóns de euros excluindo a achega finalista destinada a Tributos para financiar o sobrecusto do IVE por importe de 13,5 millóns de euros).

**CORPORACIÓN DE SERVICIOS AUDIOVISUAIS DE GALICIA, S.A.**

Informe de Xestión

Exercicio 2025

A liquidación orzamentaria da CSAG correspondente ao exercicio 2025 acada un resultado orzamentario en posición de superávit por importe de 687.166 euros.

	Euros			
DOTACIÓNS E RECURSOS CONSOLIDADOS 2025	ORZAMENTO INICIAL 2025	ORZAMENTO DEFINITIVO 2025	ORZAMENTO EXECUTADO 2025	RESULTADO ORZAMENT. 2025
<b><u>DOTACIÓNS</u></b>				
Compras	41.045.000	45.482.821	46.512.993	(1.030.172)
Servizos Exteriores	17.716.515	18.066.515	18.044.577	21.938
Tributos	12.143.738	13.679.311	13.660.870	18.441
Gastos de Persoal	57.977.689	51.662.295	51.631.608	30.687
Outros Gastos de Xestión	20.000	10.000	5.100	4.900
Gastos Financeiros	65.000	40.000	36.364	3.636
Perdas Proc. do Activo e G. Excep.	0	27.000	25.407	1.593
Inmobilizacións Intanxibles	3.561.000	2.676.000	2.673.406	2.594
Inmobilizacións Materiais e en Curso	3.204.000	4.089.000	4.086.522	2.478
<b>TOTAL DOTACIÓNS</b>	<b>135.732.942</b>	<b>135.732.942</b>	<b>136.676.847</b>	<b>(943.905)</b>
<b><u>RECURSOS</u></b>				
Ingresos Publicitarios Netos	7.570.000	7.570.000	7.182.874	(387.126)
Outras Ventas	702.000	702.000	637.872	(64.128)
Outros Ingresos Xestión	30.000	30.000	893.743	863.743
Ingresos Financeiros	0	0	816.722	816.722
Benef. Prod. do Activo non Cte e I. Excep.	0	0	6.350	6.350
Achega Patrimonial	115.180.942	113.645.369	113.656.824	11.455
Achega Patrimonial Finalista IVE	12.000.000	13.535.573	13.524.118	(11.455)
Subvencións de Capital	250.000	250.000	250.000	0
Remanentes de Capital	0	0	395.510	395.510
<b>TOTAL RECURSOS</b>	<b>135.732.942</b>	<b>135.732.942</b>	<b>137.364.013</b>	<b>1.631.071</b>
<b>RESULTADO ORZAMENTARIO 2025</b>	<b>0</b>	<b>0</b>	<b>687.166</b>	<b>687.166</b>



A conciliación cos valores de balance do exercicio 2025 a través do estado demostrativo das variacións de remanente de tesourería é a seguinte:

	Euros		
CONCEPTOS	2025	2024	VARIACIÓN
<b>DEREITOS PENDENTES DE COBRO</b>	<b>88.516.860</b>	<b>78.493.398</b>	<b>10.023.462</b>
Crédito Facenda Pública l/p	82.776.725	72.884.266	9.892.459
Fianzas e depósitos constituídos l/p	77.344	67.280	10.064
Debedores por operacións tráfico	5.302.947	5.219.757	83.190
Investimentos financeiros c/p	7.123	21.687	(14.564)
Axustes periodificación	344.011	260.217	83.794
Anticipos sobre compras	8.710	40.191	(31.481)
<b>OBRIGAS PENDENTES DE PAGAMENTO</b>	<b>(98.667.375)</b>	<b>(107.297.028)</b>	<b>8.629.653</b>
Provisións responsabilidades	(1.896.345)	(3.182.552)	1.286.207
Débedas a l/p	(82.626.456)	(72.884.266)	(9.742.190)
Débedas a c/p	0	(1.475.633)	1.475.633
Acredores por operacións tráfico	(14.048.815)	(29.664.399)	15.615.584
Outras débedas a c/p	(95.759)	(90.178)	(5.581)
<b>TESOURARÍA</b>	<b>33.923.923</b>	<b>53.484.387</b>	<b>(19.560.464)</b>
<b>(=) REMANENTE TESOURARÍA</b>	<b>23.773.408</b>	<b>24.680.757</b>	<b>(907.349)</b>
Variación neta incluídos remanentes por incorporacións orzamentarias			1.594.515
<b>(=) RESULTADO ORZAMENTARIO 2025</b>			<b>687.166</b>

# CORPORACIÓN DE SERVICIOS AUDIOVISUAIS DE GALICIA, S.A.

## Informe de Xestión

### Exercicio 2025

O resultado da liquidación orzamentaria da CSAG no exercicio 2025 evidencia un modelo de xestión que provee o servizo público audiovisual con sentido empresarial, instituíndo a eficiencia, en actuación dinámica de procedementos e procesos como eixo do modelo.

En síntese, a liquidación 2025 dos créditos orzamentarios que dan cobertura ao conxunto de servizos que prestan os medios públicos de comunicación audiovisual no marco da Lei 1/2025, do 14 de marzo, de servizos dos medios públicos de comunicación audiovisual de Galicia para a sociedade dixital, pon de manifesto que: presenta unha situación financeira e patrimonial **estable e saneada**; ordenou e estabilizou a súa contorna laboral e **axústase con moi notable precisión** ás determinacións normativas sobre o **tamaño** do seu cadro; dispuxo unha estrutura organizativa que garante unha **plena eficiencia** no desempeño da misión encomendada, segundo a fórmula da Lei 1/2025 e desenvolve a súa actividade desde unha **plena integración** produtiva de medios.

Como resumo o sinalado implica que a CSAG herda da extinta CRTVG todo o seu capital produtivo, humano, simbólico, nomeadamente o vinculado ás marcas de identidade TVG e RG -e asociadas-, todo o patrimonio histórico acumulado de significado social, cívico, lingüístico, de audiencia e alcance dos medios públicos de comunicación da Comunidade Autónoma de Galicia no seu percorrido de xa catro décadas; tamén a súa organización estrutural.

O significado real e efectivo da mudanza legal da regulación deses medios e, en paralelo, da denominación da sociedade empresarial de capital público que os encarna, vén dado por un cambio na definición e obxecto do servizo público encomendado. Coexisten así, no 2025 en que a CSAG inicia a súa andaina, dúas liñas de forza que a impelen: continuidade e evolución, que se trenzan nun único vector sinalando a dirección do seu futuro inmediato sobre o que se exerceu a acción de goberno.

En definitiva, a provisión do servizo público media centrouse, a nivel de xestión, na transformación dixital a innovación e a competitividade a cubrir nunha secuencia sucesiva de transformación cultural, transformación orgánica, transformación profesional e transformación tecnolóxica e modernización.

#### ➤ Histórico de resultados orzamentarios

O conxunto informativo que se recolle a continuación contribúe a unha mellor comprensión e facilita o análise do resultado orzamentario do exercicio 2025. Os datos para o período 1985-2025 son os seguintes:

Millóns de euros

EXERCICIO	ORZAMENTO	RESULTADO	RESULTADO ACUMULADO	EXERCICIO	ORZAMENTO	RESULTADO	RESULTADO ACUMULADO
1985		(0,7)	(0,7)	2007	133,8	3,7	(47,3)
1986	20,5	(1,8)	(2,5)	2008	142,1	(3,7)	(51,0)
1987	27,4	(1,4)	(3,9)	<b>SUMA 1985-2008</b>		<b>(51,0)</b>	<b>(51,0)</b>
1988	35,3	(7,5)	(11,4)	2009	146,9	2,0	(49,0)
1989	41,0	(14,0)	(25,4)	2010	145,4	21,6	(27,4)
1990	66,6	(3,8)	(29,2)	2011	121,5	0,4	(27,0)
1991	72,2	(11,0)	(40,2)	2012	114,4	0,3	(26,7)
1992	64,1	(9,4)	(49,6)	2013	104,0	0,3	(26,4)
1993	62,0	(2,3)	(51,9)	2014	107,8	0,3	(26,1)
1994	68,1	(2,7)	(54,6)	2015	103,6	0,8	(25,3)
1995	71,6	0,7	(53,9)	2016	104,1	3,7	(21,6)
1996	76,0	2,4	(51,5)	2017	107,2	1,6	(20,0)
1997	81,0	(0,1)	(51,6)	2018	106,9	2,2	(17,8)
1998	87,3	(2,5)	(54,1)	2019	109,2	1,7	(16,1)
1999	100,9	5,5	(48,6)	2020	111,2	1,8	(14,3)
2000	101,0	10,6	(38,0)	2021	110,4	2,8	(11,5)
2001	99,9	1,7	(36,3)	2022	111,2	3,1	(8,4)
2002	105,5	(21,9)	(58,2)	2023	115,8	2,1	(6,3)
2003	108,1	(9,6)	(67,8)	2024	128,2	1,3	(5,0)
2004	118,0	(7,6)	(75,4)	2025	122,2	0,7	(4,3)
2005	125,1	19,9	(55,5)	<b>SUMA 2009-2025</b>		<b>46,7</b>	<b>(4,3)</b>
2006	134,7	4,5	(51,0)	<b>TOTAL 1985-2025</b>		<b>(4,3)</b>	<b>(4,3)</b>

Nota: Dende 2022, a efectos comparativos e homoxéneos, exclúese a achega finalista para financiar o sobrecusto do IVE.

Fonte: Contas anuais auditadas.



# CORPORACIÓN DE SERVICIOS AUDIOVISUAIS DE GALICIA, S.A.

Informe de Xestión

Exercicio 2025

Ao respecto da liquidación orzamentaria da CSAG do exercicio 2025 a mesma presenta un resultado orzamentario positivo de 687.166 euros. As posicións no período 2009-2025 (a.i) acadaron unha sistemática do resultado orzamentario con superávit. Isto permitiu sanear a acumulación histórica de déficits de tesourería negativos non presupostados, os cales evolucionan desde < -51,0 > millóns de euros en 2008 ata < -4,3 > en 2025. No período 2009-2025 (a.i) executouse unha xestión centrada na redución do déficit histórico. En total no período obxecto de observación sanéanse 46,7 millóns de euros, o cal representa unha porcentaxe do 92%.

## ➤ Evolución do orzamento

A evolución do orzamento consolidado da CSAG no período 2008-2025, é a seguinte:

EXERCICIO	EUROS	VARIACIÓN INTERANUAL	% VARIACIÓN INTERANUAL	Euros	
				VARIACIÓN S/2009	% VARIACIÓN S/2009
2008	142.145.146	-	-	-	-
2009	146.908.995	4.763.849	3,4%	-	-
2014	107.770.030	3.805.755	3,7%	-39.138.965	-26,6%
2019	109.165.000	2.282.170	2,1%	-37.743.995	-25,7%
2023	115.760.016	4.549.629	4,1%	-31.148.979	-21,2%
2024	128.216.424	12.456.408	10,8%	-18.692.571	-12,7%
2025	122.197.369	-6.019.055	-4,7%	-24.711.626	-16,8%

Nota: Dende 2022, a efectos comparativos e homoxéneos, exclúese a achega finalista para financiar o sobrecusto do IVE.  
Fonte: Contas anuais auditadas.

## ➤ Evolución dos indicadores do PAIF

A evolución dos indicadores do Programa de Actuacións, Investimentos e Financiamento (PAIF) do orzamento do exercicio 2025 é a seguinte:

CÓDIGO	DENOMINACIÓN INDICADOR	UNIDADE	OBXECTIVO	REALIZADO	GRAO CONSECUCIÓN
P01006	Emisión de programas producidos en Galicia na RG	Horas	7.525	7.643	101,6%
P01007	Emisión de programas producidos en Galicia na TVG	Horas	6.650	6.966	104,8%
P01126	Contidos publicados nas canles dixitais da CSAG	Número	100.000	114.403	114,4%

Fonte: CSAG e plataformas dixitais.

Os valores acadados no caso dos 3 indicadores son superiores aos obxectivos establecidos no PAIF do orzamento do ano 2025.

## 3.2. Indicadores de carácter financeiro e non financeiro

### ➤ Evolución dos gastos consolidados

En relación coa distribución dos gastos sobre os que se articula a provisión do servizo público de comunicación audiovisual de Galicia, elaborado en base ás liquidacións orzamentarias de cada exercicio, segmentadas en tramos, que se recollen a continuación no período 2008-2025, facilita a presentación do entorno de xestión en clave dinámica:

GASTOS	Milleiros de euros													
	2008		2009		2014		2019		2023		2024		2025	
	Importe	%	Importe	%	Importe	%	Importe	%	Importe	%	Importe	%	Importe	%
COMPRAS E SERVICIOS EXTERIORES	86.099,1	59,6%	77.939,1	53,9%	50.773,6	45,5%	50.476,6	46,9%	56.151,9	48,6%	65.907,1	51,1%	64.557,6	52,4%
GASTOS DE PERSOAL	45.825,9	31,7%	51.042,9	35,3%	48.234,9	43,3%	50.993,6	47,3%	52.751,3	45,6%	54.733,0	42,4%	51.631,6	41,9%
SUMA COMPRAS, S.EXT., G.PERSOAL	131.925,0	91,3%	128.982,0	89,2%	99.008,5	88,8%	101.470,2	94,2%	108.903,2	94,2%	120.640,1	93,5%	116.189,2	94,3%
<b>TOTAL CONSOLIDADO DOTACIÓN</b>	<b>144.569,1</b>	<b>100,0%</b>	<b>144.497,7</b>	<b>100,0%</b>	<b>111.535,9</b>	<b>100,0%</b>	<b>107.662,9</b>	<b>100,0%</b>	<b>115.583,5</b>	<b>100,0%</b>	<b>129.071,2</b>	<b>100,0%</b>	<b>123.152,7</b>	<b>100,0%</b>

Nota: Dende 2022, a efectos comparativos e homoxéneos, exclúese a achega finalista para financiar o sobrecusto do IVE.  
Fonte: Contas anuais auditadas.



# CORPORACIÓN DE SERVICIOS AUDIOVISUAIS DE GALICIA, S.A.

## Informe de Xestión

Exercicio 2025

Unha análise inmediata dos valores expresados permite concluír o seguinte:

- As aplicacións de compras/servizos exteriores e gastos de persoal veñen a representar un peso compositivo medio do período 2019-2025, sobre o total das dotacións da CSAG, con valores medios aproximados do 95%.
- As cifras do 2025 referidas a compras e servizos exteriores, reflicten importes que evidencian unha maior eficiencia na xestión da actividade e mesmo unha maior coherencia dos custos de explotación. Por conseguinte estas aplicacións de gasto evolucionan de 86,1 millóns de € no ano 2008 a 64,6 millóns de euros en 2025. En valores relativos representa unha porcentaxe de baixada moi significativa do <-25%>.


### ➤ Custo por punto de share das televisións autonómicas

O custo por punto de share das televisións públicas autonómicas do exercicio 2025 é a seguinte:

COMUNIDADE AUTÓNOMA	ORZAMENTO	PUNTOS DE SHARE (*)	CUSTO POR PUNTO SHARE
GALICIA	122.197.369	9,4	12.999.720
MADRID	94.270.606	6,0	15.711.768
ANDALUCIA	181.527.778	10,0	18.152.778
PAIS VASCO	218.633.315	10,4	21.022.434
CATALUÑA	408.579.366	14,7	27.794.515
VALENCIA	85.336.460	2,9	29.426.366
<b>MEDIA 6 CCAA</b>	<b>185.090.816</b>	<b>8,9</b>	<b>20.851.263</b>
MURCIA	5.951.643	3,2	1.859.888
ARAGON	60.261.571	12,2	4.939.473
BALEARES	45.783.070	4,8	9.538.140
CANARIAS	60.900.422	6,2	9.822.649
CASTILLA LA MANCHA	66.062.360	5,9	11.197.010
ASTURIAS	57.186.610	5,1	11.213.061
<b>MEDIA 12 CCAA</b>	<b>117.224.214</b>	<b>7,6</b>	<b>14.473.150</b>

(\*) Suma das dúas principais cadeas de cada autonómica.

Fonte: FORTA e Kantar Media.



### 3.3. *Indicadores de liquidez e recursos de capital*

#### ➤ Fondo de manobra

O fondo de manobra ao peche do exercicio 2025 e 2024 é o seguinte:

	Euros	
FONDO DE MANOBRA	2025	2024
<b>Activo Corrente – Pasivo Corrente</b>	<b>25.529.716</b>	<b>27.890.690</b>
ACTIVO CORRENTE	39.674.289	59.120.900
PASIVO CORRENTE	14.144.573	31.230.210

Fonte: Contas anuais auditadas.

O valor deste indicador tanto no 2025 como no 2024 é positivo, diminúe no 2025 en 2,4 millóns de euros consecuencia da redución dos activos líquidos.

#### ➤ Ratio de tesourería

O ratio de tesourería ao peche do exercicio 2025 e 2024 é o seguinte:

	Euros	
RATIO DE TESOURERÍA	2025	2024
<b>Tesourería / Pasivo Corrente</b>	<b>2,77</b>	<b>1,88</b>
TESOURERÍA	39.241.063	58.764.896
PASIVO CORRENTE	14.144.573	31.230.210

Fonte: Contas anuais auditadas.

# CORPORACIÓN DE SERVICIOS AUDIOVISUAIS DE GALICIA, S.A.

Informe de Xestión

Exercicio 2025

O ratio de tesourería tanto no 2025 como no 2024 é indicativo dunha axeitada capacidade da empresa para cumprir de forma inmediata coas súas obrigas de pagamento a curto prazo.

## ➤ Ratio de solvencia

O ratio de solvencia ao peche do exercicio 2025 e 2024 é o seguinte:

Euros		
RATIO DE SOLVENCIA	2025	2024
<b>Activo Total / Pasivo Total</b>	<b>1,61</b>	<b>1,52</b>
ACTIVO TOTAL	158.447.297	162.932.596
PASIVO TOTAL	98.667.374	107.297.028

Fonte: Contas anuais auditadas.

O ratio de solvencia tanto no 2025 como no 2024 presenta unha estrutura financeira axeitada, que permite atender puntualmente ao seu vencemento as obrigas de pagamento tanto a curto coma a longo prazo.

## ➤ Evolución do patrimonio neto

A evolución do patrimonio neto no período 2008 a 2025 é a seguinte:

Euros					
PATRIMONIO NETO	EUROS	VARIACIÓN INTERANUAL	% VARIACIÓN INTERANUAL	VARIACIÓN S/2008	% VARIACIÓN S/ 2008
2008	30.245.917				
2009	42.148.142	11.902.225	39,4%	11.902.225	39,4%
2014	36.891.526	-3.290.628	-8,2%	6.645.609	22,0%
2019	43.415.068	802.429	1,9%	13.169.151	43,5%
2023	49.329.917	837.045	1,7%	19.084.000	63,1%
2024	55.635.568	6.305.651	12,8%	25.389.651	83,9%
2025	59.779.923	4.144.355	7,4%	29.534.006	97,6%

Fonte: Contas anuais auditadas.

O patrimonio neto ao remate do exercicio 2025, fixou un valor de 59,8 millóns de euros. Isto representa unha mellora respecto a 2024 dun 7,4 % e consolida a evolución positiva dos oito últimos anos.


### 3.4. Indicadores de endebedamento

#### ➤ Evolución do endebedamento

O comportamento dos valores de endebedamento neto nos exercicios 2025 e 2024 foi a seguinte:

Euros		
	2025	2024
<b>DÉBEDA NETA</b>	<b>23.868.855</b>	<b>24.776.717</b>
<b>(+) DEREITOS DE COBRO E TESOURERÍA</b>	<b>122.536.229</b>	<b>132.073.745</b>
Créditos e fianzas (l.p.)	174.430	164.366
Débeda AEAT (l.p.)	82.776.725	72.884.266
Débeda AEAT e S.S. (c.p.)	1.730.787	1.758.323
Débedas operacións tráfico (c.p.)	3.930.364	3.782.403
Tesourería	33.923.923	53.484.387
<b>(-) OBRIGAS DE PAGAMENTO</b>	<b>98.667.374</b>	<b>107.297.028</b>
Financiamento Instituc. Transitorio C.A. (l.p.)	82.626.456	72.884.266
Provisións responsabilidades (l.p.)	1.896.345	3.182.552
Débedas operacións tráfico (c.p.)	14.144.573	31.230.210

Fonte: Contas anuais auditadas.



A débeda neta da CSAG a 31.12.2025 é de (+) 23,9 millóns de euros. En termos xerais, esta cifra consolidada unha tendencia de mellora da débeda neta total no período 2009-2025. As cifras correspondentes á débeda bancaria, poñen de manifesto que a mesma evolucionou positivamente dende un valor de 32,4 millóns (ano 2009), seguindo unha tendencia descendente nos exercicios sucesivos, de xeito que a 31.12.2013 desaparece a débeda bancaria. Esta situación permanece invariable a 31.12.2025.

#### **4. Resultado da provisión de servizo público de comunicación audiovisual**

##### **4.1. Resultados en clave de audiencia**

A CSAG dispón de diferentes canles polas que emite programación exclusivamente no idioma galego. Esas canles son: 2 canles de Televisión Dixital Terrestre, TVG e G2; 2 canles de televisión vía satélite para o exterior, América e Europa; xunto a 3 canles de radio, a Radio Galega xeralista e 2 canles de música, unha delas exclusivamente dedicada á música galega. Tamén ten operativas as canles dixitais G24, CSAG.gal, Agalega, AgalegaAudio, Xabarín e 29 canles en redes sociais.

##### **> Aproximación ao rendemento da grella de contidos**

En clave de eficiencia dende o punto de vista dos resultados da provisión do servizo público audiovisual media, a traza de xestión da Sociedade conclúe cun compromiso para manter o pulso da competitividade.

No ano 2025, a TVG situouse na 4ª posición das televisións máis vistas en Galicia. No ámbito das televisións autonómicas en España (FORTA), a marca TVG tamén se sitúa na 4ª posición.

A Radio Galega, no ano 2025 logrou 112.000 oíntes, situándose na 4ª posición. No ámbito das emisoras autonómicas en España (FORTA), a RG sitúase tamén na 4ª posición.

A eficiencia leva asociado un xuízo custo/resultado. Os valores orzamentarios sen IVE son os seguintes: o orzamento en 2009 foi de 147 millóns de € e en 2025 de 122 millóns de €. Isto representa por tanto un < -17% > inferior. En valores absolutos son < -25,0 > millóns de €, sen ter en conta actualización do IPC.

Pola contra, os resultados en clave de audiencia (comparativa no ámbito da Forta) foron semellantes en 2025 vs. 2009.

Ponse así de manifesto un compromiso, en clave de competitividade, da CSAG coa eficiencia da grella de programación.

##### **> Televisión**

A primeira canle da TVG, no conxunto do día ao longo do ano 2025, acadou unha cota de audiencia media do 8,4%.

As canles públicas galegas (TVG e G2) que emiten a través de TDT obtiveron unha cota de pantalla conxunta no 2025 do 9,4%.

##### **> Radio**

A audiencia diaria da Radio Galega (RG) de luns a domingo do ano 2025, segundo os datos do Estudo Xeral de Medios, foi de 112.000 oíntes. Ao respecto da Radio Galega Música (RGM) a audiencia diaria no ano 2025 foi de 27.000 oíntes.

As canles públicas galegas de radio (RG e RGM) acadaron no 2025 un total de 139.000 oíntes diarios, o que supón unha cota de escoita en Galicia do 14,9% de Radio Galega sobre radio xeralista e o 3% de Radio Galega Música. Por outra banda os 139.000 oíntes das canles públicas galegas de radio (RG e RGM) supoñen o 63,2% dos total oíntes de radio en Galicia.

➤ Canles dixitais

En 2025, a CSAG consolida a súa aposta polo ecosistema dixital a través da súa plataforma OTT, estruturada arredor de tres webs complementarias: AGalega.gal, que integra a oferta audiovisual da Televisión de Galicia xunto con contido propio da plataforma; AGalegaAudio.gal, dedicada aos contidos de audio e vídeo procedentes do estudo multimedia da Radio Galega; e Xabarán.gal, orientada especificamente ao público infantil.

De forma paralela, G24.gal consolídase como o medio dixital informativo en galego de referencia, acadando preto de 2 millóns de usuarios. As redes sociais corporativas da CSAG reflicten tamén unha evolución moi positiva, reforzando o seu papel como referente dixital en lingua galega.

O ecosistema audiovisual da CSAG amplíase non só a través das redes sociais, senón tamén grazas á distribución global da OTT, accesible mediante apps móbiles, dispositivos compatibles con iOS e Android, televisións conectadas (Smart TV) e sistemas híbridos (HbbTV), o que permite chegar a públicos cada vez máis amplos e diversos.

A distribución propia da OTT posibilita que os contidos das tres plataformas —AGalega, AGalegaAudio e Xabarán— estean dispoñibles en máis de 200 países, poñendo de manifesto a súa capacidade de difusión global e consolidando a OTT como unha canle estratéxica para a proxección internacional dos contidos audiovisuais da CSAG. Esta ampla cobertura contribúe decisivamente á difusión da lingua e da cultura galegas no ámbito dixital internacional.

O consumo en directo consolídase como o formato máis visto da OTT, representando arredor do 60% do consumo total das plataformas. Este dato constitúe unha vantaxe competitiva clave fronte ás OTT privadas, ao permitir ofrecer contidos en tempo real, de interese inmediato e cun marcado carácter de proximidade. Esta capacidade reforza a conexión coa audiencia, incrementa o valor informativo e social da oferta e consolida o papel da CSAG como servizo público diferencial no ecosistema dixital.

O modelo de consumo ATAWAD (accesible desde calquera lugar) confirma a adaptación da OTT aos distintos hábitos de uso. O móbil destaca polo elevado número de reproducións, asociado a un consumo máis frecuente e fragmentado, mentres que as Smart TV e HbbTV reflicten un consumo máis prolongado e continuado.

Os resultados evidencian que HbbTV se integrou de maneira efectiva nos hábitos da audiencia da TVG, consolidándose como un eixe estratéxico para o desenvolvemento de servizos interactivos, a extensión de contidos e a evolución da experiencia dixital da canle principal.

No seu conxunto, a CSAG acada en 2025 preto de 4 millóns de usuarios e 19 millóns de páxinas vistas nas súas plataformas dixitais propias. Nas redes sociais, rexístranse máis de 1.000 millóns de visualizacións e 48 millóns de interaccións (engagement).


Especialmente en 2025, tras o cambio de estratexia en redes sociais, obsérvase unha clara ampliación da audiencia, cun incremento do público feminino entre os 18 e 34 anos e unha presenza estable do público masculino novo, especialmente no tramo de 18 a 24 anos. Esta evolución confirma o impacto positivo da estratexia iniciada en setembro de 2025, que permitiu chegar a públicos máis novos e reforzar o cumprimento do obxectivo de servizo público.

Durante 2025, a CSAG xerou 114.403 contidos dixitais, que acadaron 1.600 millóns de impactos na cidadanía, tanto a través de reproducións audiovisuais (Instagram, TikTok e YouTube) como mediante contidos non audiovisuais (Facebook e X).

- AGalega

As tres plataformas de consumo audiovisual AGalega, AGalegaAudio e Xabarán iniciaron as súas emisións o 17 de xaneiro de 2024. En 2025 rexistraron 1,7 millóns de usuarios e máis de 8 millóns de visualizacións, así como 794.783 reproducións de contidos integramente en galego, tanto en directo como baixo demanda.

Segundo o barómetro de OTT de Barlovento Comunicación, AGalega sitúase como a 3ª OTT autonómica máis consumida, tras 3Cat e Canal Sur Máis.



- G24  
A canle dixital informativa da CSAG, denominada G24, remata o ano con preto de 2 millóns de usuarios e 10 millóns de visualizacións, consolidando o seu posicionamento como referente informativo en galego.
- Facebook  
Os contidos das diferentes canles da CSAG na rede social Facebook lograron acadar as 216 millóns de visualizacións, o que supón un 5% máis que no ano 2024, e as canles máis seguidas foron TVG e a conta da G24.
- Instagram  
O alcance de Instagram amosou 654 millóns de visualizacións o que supón un incremento do 110% respecto a 2024. Ademais, incrementou nun 110% o engagement (13 millóns) converténdose na rede con maior engagement, é dicir, a de maior grao de implicación, conexión e participación activa.
- TikTok  
TikTok amosou 195 millóns de visualizacións, cun incremento do 25% respecto a 2024; e un incremento do 1.143% no engagement, con preto de 7 millóns, converténdoa na rede con maior crecemento e con engagement da CSAG. Os contidos de arquivo e da nova programación da TVG, así como as noticias informativas da conta G24, foron os responsables destes resultados.
- X  
X amosou 25 millóns de visualizacións, cun incremento do 181% respecto a 2024; e preto de 2 millóns de engagement o que supón un 61% de incremento respecto a 2024.
- YouTube  
O YouTube da TVG amosa un incremento do 124% en 2025 en visualizacións respecto a 2024, con preto de 19 millóns. O número de subscritores incrementou nun 14% respecto a 2024, amosando 13.936 subscritores nesta canle.

## 5. Xestión das persoas

No marco das disposicións normativas que regulan os servizos que prestan os medios públicos de comunicación audiovisual de Galicia, os criterios executivos que se establecen en forma de acordo de directrices básicas en materia de persoal son os seguintes: **igualdade, capacidade, mérito e publicidade** na captación e xestión do talento cuxa perspectiva de aplicación realízase no marco dun respecto estrito aos imperativos legais e aos dereitos adquiridos, así como ao diálogo social no interior da empresa; **estabilidade e calidade no emprego** a partir dunha política de contratación que primou a estabilidade baixo unha perspectiva de aplicación que significa conxugar unha xestión do cadro de persoal e unha organización produtiva flexible, cun emprego de calidade en sentido integral; a **intencionalidade e autonomía** na xestión dos efectivos e do cadro de persoal o cal implica tomar a iniciativa na xestión estratéxica orientando os recursos dispoñibles á competitividade e eficiencia; **racionalidade e sustentabilidade** da organización produtiva, procurando unha coherencia entre os custos da actividade produtiva e os retornos económicos e sociais desta actividade; **eficiencia e optimización** da organización produtiva no sentido de aproveitar o talento e as capacidades dos/as profesionais da CSAG e **actualización e provisión do cadro de persoal** no sentido de que a actualización constante do cadro de persoal constitúese nun instrumento central da xestión dos recursos humanos.

No contexto descrito a CSAG está a desenvolver un plan de acción laboral centrado nas persoas baixo a finalidade de contribuír á mellora en clave de competitividade, eficiencia e adaptación ás necesidades produtivas. Por conseguinte no ano 2025, aplicouse o plan laboral como vector sistemático ordinario da xestión de recursos humanos, executando operativamente as liñas de traballo seguintes: estabilidade e calidade no emprego, clima laboral, coidado do entorno de traballo, recoñecemento e participación das persoas traballadoras, comunicación corporativa efectiva e formación continua.

**5.1. Un proxecto laboral centrado nas persoas, que integra os avances conceptuais, estratéxicos e de xestión no ámbito dos recursos humanos.**

O conxunto de actuacións e medidas executadas no ámbito laboral contribuíron a favorecer o desenvolvemento profesional, a iniciativa e un esquema que propiciou contornas favorables para contribuír a acadar unha maior satisfacción profesional baixo criterios de manter a estabilidade da CSAG. En termos de compromiso cun emprego de calidade, co desenvolvemento profesional e unha política laboral inclusiva para persoas con discapacidade sinálanse a continuación ás resolucións máis relevantes:

Proceso extraordinario de estabilización derivado da Lei 20/2021, de 28 de decembro, de medidas urxentes para a redución da temporalidade no emprego público.-

Con data 1 de xaneiro de 2025 asináronse os contratos de persoal laboral fixo resultantes do proceso selectivo convocado polo sistema de concurso, en virtude do que se estabilizaron 255 prazas do cadro de persoal da Sociedade, incluídas na Oferta Pública de Emprego correspondente ao ano 2022.

Proceso selectivo para acceso libre mediante concurso oposición convocado por Resolución da Dirección Xeral da Sociedade do 30 de novembro de 2023.-

Durante o ano 2025 executouse o proceso selectivo derivado das ofertas públicas de emprego ordinarias correspondentes aos anos 2021 e 2022, polo que se convocaron 14 prazas do cadro de persoal da Sociedade, en virtude do que se asinarán proximamente os correspondentes contratos como persoal laboral fixo.

**Convocatoria do proceso selectivo de acceso libre para persoas con discapacidade intelectual.-**

Por Resolución da Dirección Xeral da Sociedade do 3 de abril de 2025 convocouse unha praza de ordenanza para o ingreso como persoal laboral fixo reservado a persoas que acrediten discapacidade intelectual, procedente da Oferta Pública de Emprego do ano 2022

**Convocatoria do proceso selectivo de promoción interna.-**

Por Resolución da Dirección Xeral do 16 de maio de 2025 convocouse un proceso selectivo de promoción interna de 21 prazas, correspondentes ás Ofertas Públicas de Emprego dos anos 2023 e 2024, que se acumularon para a súa execución conxunta.

**Oferta de Emprego Público do ano 2025.-**

Por Resolución da Dirección Xeral da Sociedade do 16 de decembro de 2025 publicouse a Oferta Pública de Emprego da Corporación de Servizos Audiovisuais de Galicia, S.A. correspondente ao ano 2025, no que se inclúen 26 prazas de acceso libre e 13 de promoción interna.

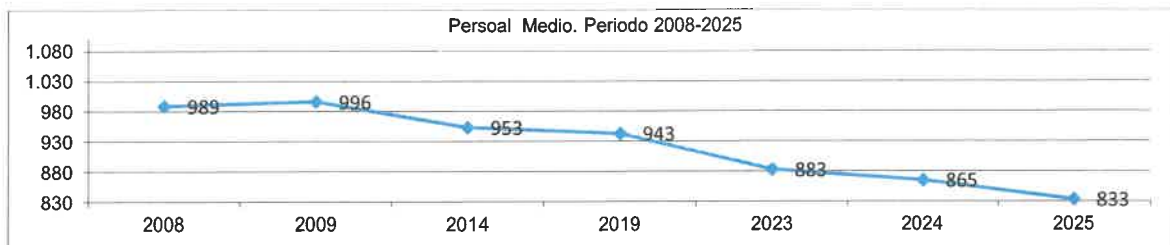
**5.2 Estado de situación da cuestión laboral**

A actual política de xestión das persoas da CSAG ten como punto de partida a execución dun plan laboral xestionado pola CSAG desde o ano 2009 que deu, entre outras, unha solución satisfactoria á problemática derivada principalmente da contratación externa dos servizos de novas que configuraban as actuais delegacións territoriais e a práctica desaparición dos contratos temporais de curta duración. Ao fío do exposto o proceso desenvolvido pode resumirse nas seguintes fases: **1)** asunción como medio propio interno das delegacións territoriais, **2)** execución operativa de procesos de estabilización no emprego, **3)** xestión continuada do cadro de persoal, **4)** adaptación progresiva do número de efectivos reais ao cadro de persoal autorizado e **5)** redución drástica da taxa de temporalidade, especialmente a de curta duración.

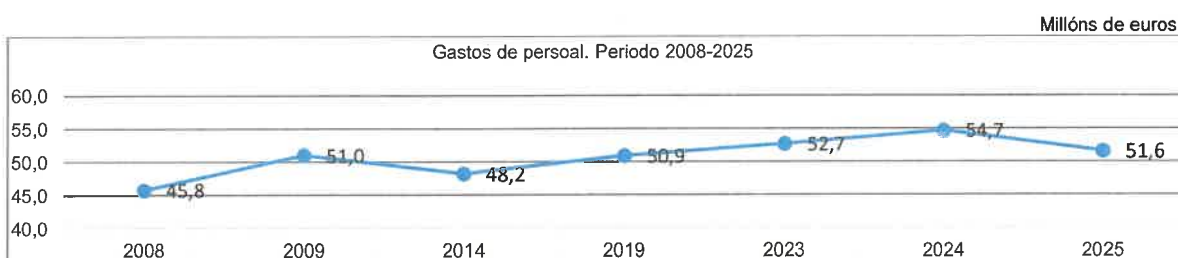
O conxunto de actuacións que se acaban de expoñer completouse coa adopción dunha serie de **criterios** de xestión do cadro -incluíndo a súa actualización periódica e outros a prol dun emprego de calidade-, cunha liña estable de diálogo social e cunha **atención** á formación mediante plans articulados como forma de xestión que distingue entre xestión laboral e a do cadro entre outras liñas.

De xeito paralelo coa dinámica produtiva e en liña de evolución cara a unha maior eficiencia en adaptación ás esixencias da concorrència, a xestión de soporte foi obxecto dunha mellora continua en orde a aumentar a súa eficiencia.

Neste contexto a distribución do persoal medio e o gasto da Sociedade no período 2008-2025 presenta o comportamento seguinte:



Fonte: Contas Anuais auditadas.



Fonte: Contas Anuais auditadas.

A CSAG pecha o exercicio 2025 cun número medio de persoas traballadoras de 833. Este dato pon de manifesto o compromiso corporativo con manter unha coherencia dos custes de explotación.

Cómpre salientar tamén os efectos da aposta corporativa por un emprego estable e de calidade no cadro de persoal da CSAG tendo en conta que a temporalidade no ano 2008 superaba o 40%. A distribución do promedio das persoas traballadoras no exercicio 2025, por tipo de vinculación contractual é a seguinte: fixos 73,8%; indefinidos 2,7%; relevos 4,6%; substitucións 11,4%; temporais por circunstancias da produción 0,1%; prácticas 3,1% e directivos 4,3%

O desglose por natureza do vínculo das 833 persoas traballadoras é o seguinte:

- **Cadro directivo:** 36.
- **Persoal de cadro:** i) fixos: 614; ii) relevistas: 38, iii) indefinidos en praza vacante: 12; iv) substitutos en praza vacante: 42; e) v) substitutos que ocupan prazas reservadas: 8;
- **Persoal de longa duración:** i) indefinidos sentenza non firme: 11; e ii) contratos formativos: 25.
- **Substitucións** (motivadas principalmente por Incapacidades Temporais): 46 e 1 contrato temporal por circunstancias da produción.

En síntese, a conxunción das distintas actuacións expostas conformaron un plan de acción laboral 2025 aliñado coa eficiencia produtiva, a estabilidade e calidade do emprego, a adaptación continua e a coherencia nos custos de explotación.

## 6. Tributación indirecta

A provisión do servizo público de comunicación audiovisual, recolle, na última década, o efecto asociado á xestión da problemática do IVE, a cal proxecta inestabilidade sobre a xestión financeira e orzamentaria da CSAG e en consecuencia sobre o conxunto da actividade de provisión do servizo público.

A AEAT foi adoptando diversos criterios cambiantes en función das modificacións legislativas que se foron aprobando, promovidas coa pretensión de clarificar a tributación do IVE e establecer un entorno estable. A pesar diso a AEAT interpretou sempre a normativa en sentido contrario ao que se pretendía, en contra dos intereses dos contribuíntes e tratando de maximizar a súa recadación.

A situación financeira e a evolución da tesourería da Sociedade viuse afectada polas continuas e cuantiosas inspeccións de IVE. Por este motivo a CSAG formalizou un convenio de financiamento co Accionista Único (Xunta de Galicia) en 2019, modificado por tres addendas ata un montante total de 38,9 millóns de euros, que da cobertura ao risco e compensa o debilitamento financeiro e que actualmente arroxa un saldo de 33,7 millóns de euros.

Dende o exercicio 2022 a CSAG financia a problemática de IVE mediante unha achega orzamentaria na aplicación de Tributos, que para o ano 2025 tivo unha liquidación orzamentaria de 13,5 millóns de euros.

Á data de emisión deste informe as controversias abertas coa AEAT son as seguintes:

- Problemática IVE repercutido (Xan.-Mai./2017).  
Nesta inspección de IVE a AEAT aplicou o criterio de “contraprestación de servizos” sobre o IVE repercutido, considerando que a achega patrimonial do socio único está suxeita ao IVE do 21%. A AEAT emitiu o 14.11.2017 un Acordo de Liquidación, que se anulou por unha resolución do TEAC que cambiou o criterio a “actividade dual”; en consecuencia a AEAT ditou un Acordo de Execución o 28.07.2023, que se recorreu pola CSAG, presentando o 19.12.2024 escrito de conclusións ante a Audiencia Nacional. A última actuación levada a cabo pola CSAG respecto á cuestión de fondo (contra o criterio da “prorrata financeira”) foi a presentación do escrito de conclusións o 25.05.2023 ante a Audiencia Nacional.
- Problemática IVE repercutido (Exercicio 2016 e Xuñ.-Out./2017).  
No 2020 a AEAT iniciou unha inspección para tódolos períodos non prescritos. No caso destes períodos, volve de novo ao criterio de “contraprestación de servizos”, aplicando o 21% de IVE repercutido sobre as achegas da Xunta de Galicia. A AEAT emitiu o 23.02.2021 dous Acordos de Liquidación, que se anularon por unha resolución do TEAC que cambiou o criterio a “actividade dual”; en consecuencia a AEAT ditou un Acordo de Execución o 19.02.2025, que se recorreu pola CSAG ante o TEAC o 17.10.2025. A última actuación levada a cabo pola CSAG respecto á cuestión de fondo (contra o criterio da “prorrata financeira”) foi a presentación do escrito de conclusións o 18.03.2025 ante a Audiencia Nacional.
- Problemática IVE soportado (Nov.2017-Dec.2018).  
Nesta inspección de IVE a AEAT aplicou o criterio “actividade dual” sobre o IVE soportado, considerando que a CSAG exerce 2 actividades: “comercial” (publicidade e programas con alta audiencia, con dereito a dedución do IVE) e “non comercial” (programas con baixa audiencia, sen dereito a dedución do IVE). A AEAT emitiu o 04.03.2019 o Acordo de Liquidación correspondente. A última actuación levada a cabo pola CSAG foi a presentación do escrito de conclusións o 14.03.2024 ante a Audiencia Nacional.
- Problemática IVE soportado (Exercicios 2019 e 2020).  
A inspección do 2020, comentada anteriormente, tamén actúa sobre estoutro período, volve de novo ao criterio da “actividade dual”. Neste caso a pretensión foi a de restrinxir a deducibilidade do IVE soportado, aplicando a prorrata financeira. A AEAT emitiu o 23.06.2021 un Acordo de Liquidación, que se anulou por unha resolución do TEAC, por non respectar o criterio acordado para o período Nov.2017-Dec.2018, ata a data do devandito Acordo do 23.06.2021, baixo o principio de confianza lexítima; en consecuencia a AEAT ditou un Acordo de Execución o 17.12.2024 do que resultou unha cantidade a devolver á CSAG por 17.539.419 euros. A última actuación levada a cabo pola CSAG respecto á cuestión de fondo (contra o criterio da “prorrata financeira”) foi a presentación do escrito de conclusións o 18.03.2025 ante a Audiencia Nacional.
- Problemática IVE soportado (Exercicio 2021).  
No 2022 a AEAT inicia unha nova inspección, ao igual que no caso anterior, polo criterio da “actividade dual”. Do mesmo xeito pretende restrinxir a deducibilidade do IVE soportado, aplicando a prorrata financeira. A AEAT emitiu o 25.05.2022 o Acordo de Liquidación correspondente, que se anulou por unha resolución do TEAC, por non respectar o criterio acordado para o período Nov.2017-Dec.2018, ata a data do devandito Acordo do 23.06.2021, baixo o principio de confianza lexítima; en consecuencia a AEAT ditou un Acordo de Execución o 10.03.2025 do que resultou unha cantidade a devolver á CSAG por 3.631.659 euros. A última actuación levada a cabo pola CSAG respecto á cuestión de fondo (contra o criterio da “prorrata financeira”) foi a presentación do escrito de conclusións o 12.09.2025 ante a Audiencia Nacional.



- Problemática IVE soportado (Exercicios 2022, 2023 e 2024).  
A CSAG, dende o Acordo de Liquidación da AEAT do 23.06.2021, resultante da inspección dos exercicios 2019 e 2020, nos que a Axencia Tributaria aplicou o criterio da “actividade dual”, para evitar posibles sancións, presentou as declaracións mensuais conforme ao criterio imposto, reflectindo na epígrafe VI de Debedores do Activo non corrente, do mesmo xeito que nos anos anteriores, o IVE soportado pendente de recuperar en consideración de que é ao 100% deducible. O 16.05.2025 a CSAG solicitou a rectificación das autoliquidacións presentadas dos exercicios 2022, 2023 e 2024; e o 12.11.2025 a AEAT iniciou as actuacións de comprobación e investigación dos ditos exercicios que se atopan en curso á data de formulación das presentes contas anuais.
- Problemática IVE soportado (Exercicio 2025).  
A CSAG presentou polos mesmos motivos que no período 2022-2024, as declaracións mensuais. Na data da formulación das presentes contas anuais está pendente a presentación, por parte da CSAG, da solicitude de rectificación das mesmas.

### **7. Circunstancias importantes acontecidas tralo peche do exercicio**

Non se produciron feitos posteriores que puidesen ter un impacto significativo sobre as presentes contas anuais, sen prexuízo das eventuais consecuencias que se puideran derivar do escenario xeopolítico a nivel global.

### **8. Información sobre a evolución previsible da entidade**

A Corporación de Servizos Audiovisuais de Galicia, S.A., dispón dun orzamento para 2026 de 140,0 millóns de euros. O financiamento ten a súa orixe na percepción das compensacións polo cumprimento da misión de servizo público (94%) e nos ingresos comerciais derivados da participación no mercado da publicidade e outros (6%).

Ao respecto da achega patrimonial, cómpre sinalar que esta ten por obxecto equilibrar os custos nos que se incorre como consecuencia da especial carga de servizo público da programación de televisión, radio e medios dixitais.

O contexto a curto prazo esixe axilidade estratéxica e operativa. Ao tempo a (IA) intelixencia artificial xenerativa emerxe como un amplificador de enxeño e un catalizador de eficiencia e distribución de contidos.

O reto, por tanto, é impulsar o desenvolvemento das capacidades de dirección estratéxica, que permitan un exercicio de anticipación e xeración de coñecemento prospectivo, que complemente o cálculo e a proxección de futuro. Todo isto, resulta de utilidade para definir obxectivos e rediseñar actuacións, baixo a premisa de atender as esixencias do entorno orzamentario para prover un servizo público de comunicación audiovisual competitivo e de calidade.

Ao fío do exposto, as liñas de traballo suxiren un escenario tendente a incorporar novos factores claves no papel do servizo público media onde os vectores áxil, flexible, social, innovador, próximo, curioso, asentado nunha cultura de progreso e estratexia dinámica son a clave do progreso competitivo.

### **9. Actividades I+D+i**

No exercicio 2025 a CSAG non realizou actividades en materia de investigación e desenvolvemento.

### **10. Outra información relevante**

#### **10.1. Instrumentos financeiros**

A Sociedade non emprega derivados financeiros.

O resto de instrumentos financeiros atópanse detallados na memoria da CSAG.

**10.2. Período medio de pagamentos a provedores**

No exercicio 2025 o período medio de pagamentos a provedores da CSAG, foi de 7 días.

**11. Estado de Información non Financeira (EINF)**

A Lei 11/2018, de 28 de decembro, pola que se modifica o Código de Comercio, o texto refundido da Lei de Sociedades de Capital, aprobado polo Real Decreto Legislativo 1/2010, de 2 de xullo e a Lei 22/2015, de 20 de xullo, de Auditoría de Contas, en materia de información non financeira e diversidade, é de aplicación á CSAG. En consecuencia, a Sociedade reporta o estado de información non financeira nun informe separado correspondente ao exercicio 2025. Esta información forma parte do Informe de Xestión.

**CORPORACIÓN DE SERVICIOS AUDIOVISUAIS DE GALICIA, S.A.**

Formulación de Contas Anuais

e Informe de Xestión

Dilixencia de sinaturas

Exercicio 2025

En cumprimento da lei vixente redáctanse e formúlanse as contas anuais da Corporación de Servizos Audiovisuais de Galicia, S.A., referidas ao período comprendido entre o 1 de xaneiro e o 31 de decembro de 2025, así como o informe de xestión correspondente ao mesmo período. En ámbolos dous documentos que preceden este escrito consta a sinatura da Secretaria do Consello de Administración, e preséntanse en follas ordenadas e paxinadas de forma independente por números correlativos.

Os membros do Consello de Administración coa sinatura da presente Dilixencia declaran formulados os referidos documentos en Santiago de Compostela, o 24 de marzo de 2026.

ASINANTES



Dna. Ana Isabel Peón Piñeiro  
Presidenta



Dna. Álvaro Alonso Filgueira  
Conselleiro



Dna. María Carmen Vidal Lage  
Conselleira



D. Alfonso Cabaleiro Durán  
Conselleiro



Dna. Margarita López Blanco  
Conselleira



Dna. María Concepción Pombo Romero  
Directora Xeral e Conselleira



CSAG

***Informe  
de  
Auditoría***

***2025***



## **INFORME DE AUDITORÍA DE CONTAS ANUAIS EMITIDO POR UN AUDITOR INDEPENDENTE**

Ao accionista único de Corporación de Servizos Audiovisuais de Galicia, S.A.:

### **Opinión**

Auditamos as contas anuais de Corporación de Servizos Audiovisuais de Galicia, S.A. (a Sociedade), que comprenden o balance a 31 de decembro de 2025, a conta de perdas e ganancias, o estado de cambios no patrimonio neto, o estado de fluxos de efectivo e a memoria correspondentes ao exercicio rematado na devandita data.

Na nosa opinión, as contas anuais adxuntas expresan, en todos os aspectos significativos, a imaxe fiel do patrimonio e da situación financeira da Sociedade a 31 de decembro de 2025, así como dos seus resultados e fluxos de efectivo correspondentes ao exercicio rematado na devandita data, de conformidade co marco normativo de información financeira que resulta de aplicación (que se identifica na nota 2.a) da memoria) e, en particular, cos principios e criterios contables contidos neste.

### **Fundamento da opinión**

Levamos a cabo a nosa auditoría de conformidade coa normativa reguladora da actividade de auditoría de contas vixente en España. As nosas responsabilidades de acordo con estas normas describíense máis adiante na sección Responsabilidades do auditor en relación coa auditoría das contas anuais do noso informe.

Somos independentes da Sociedade de conformidade cos requirimentos de ética, incluídos os de independencia, que son aplicables a nosa auditoría das contas anuais en España segundo o esixido pola normativa reguladora da actividade de auditoría de contas. Neste sentido, non prestamos servizos distintos aos da auditoría de contas nin concorreron situacións ou circunstancias que, de acordo co establecido na citada normativa reguladora, afectasen á necesaria independencia de modo que se vise comprometida.

Consideramos que a evidencia de auditoría que obtivemos proporciona unha base suficiente e adecuada para a nosa opinión.

### **Aspectos máis relevantes da auditoría**

Os aspectos máis relevantes da auditoría son aqueles que, segundo o noso xuízo profesional, foron considerados como os riscos de incorrección material máis significativos na nosa auditoría das contas anuais do período actual. Estes riscos foron tratados no contexto da nosa auditoría das contas anuais no seu conxunto, e na formación da nosa opinión sobre estas, e non expresamos unha opinión por separado sobre eses riscos.

## Amortización dos dereitos de emisión

### Descrición

Na epígrafe de inmovilizado intanxible do activo non corrente do balance de situación, inclúense dereitos de emisión de programas e películas cun valor neto contable de 25.466 miles de euros.

A amortización destes dereitos, que ascendeu a 49.685 miles en 2025, realízase, tal e como se indica na nota 3.2.d) da memoria, en función dunha serie de criterios que teñen en conta, entre outros, a tipoloxía dos dereitos, o número de pases contratados e emitidos ou o período de contratación, e que requiren a aplicación de xuízos de valor significativos.

Este feito, xunto coa relevancia das cifras involucradas, motiva que consideráramos a amortización dos dereitos de emisión como relevante no desenvolvemento do noso traballo de auditoría.

### Resposta de auditoría

Os nosos procedementos de auditoría consistiron, entre outros, nos seguintes:

- Entendemento e análise da razoabilidade das hipóteses e criterios utilizados pola Dirección para a determinación das amortizacións realizadas e da súa consistencia cos utilizados en exercicios anteriores.
- Identificación dos controis establecidos pola Dirección, avaliación da súa idoneidade e verificación da súa correcta implementación e funcionamento durante o período auditado.
- Para unha mostra das adquisicións do exercicio, verificación da súa correcta activación e consideración do período de contratación, número de pases adquiridos e tipoloxía do dereito con base na documentación xustificativa adecuada.
- Para unha mostra de dereitos, comprobación da correcta consideración dos pases emitidos en función dos partes de emisión.
- Comprobación da correcta aplicación dos criterios de amortización establecidos na nota 3.2.d) da memoria adxunta.
- Avaliación de que a desagregación de información incluída na nota 6 da memoria das contas anuais adxuntas en relación con ese aspecto resulta adecuada ó requirido polo marco de información financeira aplicable.

## Saldos para cobrar e acordos de liquidación por IVE

### Descripción

A Sociedade ao 31 de decembro de 2025 ten rexistrado baixo a epígrafe "Debedores comerciais e outras contas para cobrar a longo prazo" un importe total de 82.777 miles de euros.

Tal e como se indica na nota 21 da memoria adxunta, dito importe corresponde aos saldos de IVE pendentes de cobramento dende o exercicio 2016 ata o 2025. As liquidacións do IVE dos exercicios 2016, 2017, 2018, 2019, 2020 e 2021 foron obxecto de inspección por parte da Axencia Estatal de Administración Tributaria (AEAT), finalizando ditas inspeccións con acordos de liquidación. A Sociedade interpuxo recurso ante a Audiencia Nacional (AN) relativo ao IVE dos exercicios 2016, 2017, 2018, 2019, 2020 e 2021.

A Dirección da Sociedade, así como os seus asesores fiscais, baseándose nos argumentos detallados na nota 21, consideran que os saldos pendentes de cobramento son de probable recuperación e que as reclamacións interpostas perante os tribunais mencionados anteriormente serán resoltas de forma favorable á Sociedade.

A recuperabilidade dos importes rexistrados baixo a epígrafe "debedores comerciais e outras contas para cobrar a longo prazo" e a resolución dos acordos de liquidación da Axencia Estatal da Administración Tributaria (AEAT) están suxeitos a xuízos significativos, polo que os consideramos como un aspecto relevante da nosa auditoría.

### Resposta de auditoría

Os nosos procedementos de auditoría incluíron, entre outros:

- O entendemento e a lectura de toda a documentación relativa ás inspeccións fiscais, tales como actas emitidas pola Axencia Tributaria, alegacións presentadas pola Sociedade, resolucións do Tribunal Económico Administrativo Rexional de Galicia e do Tribunal Económico Administrativo Central, entre outras.
- Adicionalmente, obtivemos carta por parte dos asesores externos da Sociedade acerca da súa avaliación do resultado esperado dos recursos presentados.
- Por último, avaliamos que toda a información relativa a esta cuestión foi reflectida na memoria adxunta.

### **Outra información: Informe de xestión**

A outra información comprende exclusivamente o informe de xestión do exercicio 2025, cuxa formulación é responsabilidade dos administradores da Sociedade e non forma parte integrante das contas anuais.

A nosa opinión de auditoría sobre as contas anuais non cobre o informe de xestión. A nosa responsabilidade sobre o informe de xestión, de conformidade co esixido pola normativa reguladora da actividade de auditoría de contas, consiste en:

- a) Comprobar unicamente que o estado da información non financeira facilitouse na forma prevista na normativa aplicable e, no caso contrario, informar sobre iso.
- b) Avaliar e informar sobre a concordancia do resto da información incluída no informe de xestión coas contas anuais, a partir do coñecemento da entidade obtido na realización da auditoría das citadas contas, así como avaliar e informar de se o contido e presentación desta parte do informe de xestión son conformes á normativa que resulta de aplicación. Se, baseándonos no traballo que realizamos, concluímos que existen incorreccións materiais, estamos obrigados a informar diso.

Sobre a base do traballo realizado, segundo o descrito anteriormente, comprobamos que a información mencionada no apartado a) anterior facilítase na forma prevista na normativa aplicable e que o resto da información que contén o informe de xestión concorda coa das contas anuais do exercicio 2025 e o seu contido e presentación son conformes á normativa que resulta de aplicación.

### **Responsabilidade dos administradores en relación coas contas anuais**

Os administradores son responsables de formular as contas anuais adxuntas, de forma que expresen a imaxe fiel do patrimonio, da situación financeira e dos resultados da Sociedade, de conformidade co marco normativo de información financeira aplicable á entidade en España, e do control interno que consideren necesario para permitir a preparación de contas anuais libres de incorrección material, debida a fraude ou erro.

Na preparación das contas anuais, os administradores son responsables da valoración da capacidade da Sociedade para continuar como empresa en funcionamento, revelando, segundo corresponda, as cuestións relacionadas coa empresa en funcionamento e utilizando o principio contable de empresa en funcionamento excepto se os administradores teñen intención de liquidar a Sociedade ou de cesar as súas operacións, ou ben non exista outra alternativa realista.

### **Responsabilidades do auditor en relación coa auditoría das contas anuais**

Os nosos obxectivos son obter unha seguridade razoable de que as contas anuais no seu conxunto están libres de incorrección material, debida a fraude ou erro, e emitir un informe de auditoría que contén a nosa opinión.

Seguridade razoable é un alto grao de seguridade, pero non garante que unha auditoría realizada de conformidade coa normativa reguladora da actividade de auditoría de contas vixente en España sempre detecte unha incorrección material cando existe. As incorreccións poden deberse a fraude ou erro e considéranse materiais se, individualmente ou de forma agregada, pode preverse razoablemente que inflúan nas decisións económicas que os usuarios toman baseándose nas contas anuais.

Como parte dunha auditoría de conformidade coa normativa reguladora da actividade de auditoría de contas vixente en España, aplicamos o noso xuízo profesional e mantemos unha actitude de escepticismo profesional durante toda a auditoría. Tamén:


- Identificamos e valoramos os riscos de incorrección material nas contas anuais, debida a fraude ou erro, deseñamos e aplicamos procedementos de auditoría para responder a estes riscos e obtemos evidencia de auditoría suficiente e adecuada para proporcionar unha base para a nosa opinión. O risco de non detectar unha incorrección material debida a fraude é máis elevado que no caso dunha incorrección material debida a erro, xa que a fraude pode implicar colusión, falsificación, omisións deliberadas, manifestacións intencionadamente erróneas, ou a elusión do control interno.
- Obtemos coñecemento do control interno relevante para a auditoría co fin de deseñar procedementos de auditoría que sexan adecuados en función das circunstancias, e non coa finalidade de expresar unha opinión sobre a eficacia do control interno da entidade.
- Avaliamos se as políticas contables aplicadas son adecuadas e a razoabilidade das estimacións contables e a correspondente información revelada polos administradores.
- Concluimos sobre se é adecuada a utilización, polos administradores, do principio contable de empresa en funcionamento e, baseándonos na evidencia de auditoría obtida, concluimos sobre se existe ou non unha incerteza material relacionada con feitos ou con condicións que poden xerar dúbidas significativas sobre a capacidade da Sociedade para continuar como empresa en funcionamento. Se concluimos que existe unha incerteza material, requírese que chamemos a atención no noso informe de auditoría sobre a correspondente información revelada nas contas anuais ou, se estas revelacións non son adecuadas, que expresemos unha opinión modificada. As nosas conclusións baséanse na evidencia de auditoría obtida ata a data do noso informe de auditoría. Non obstante, os feitos ou condicións futuros poden ser a causa de que a Sociedade deixe de ser unha empresa en funcionamento.
- Avaliamos a presentación global, a estrutura e o contido das contas anuais, incluída a información revelada, e se as contas anuais representan as transaccións e feitos subxacentes dun modo que logran expresar a imaxe fiel.

Comunicámonos cos administradores da entidade en relación con, entre outras cuestións, o alcance e o momento de realización da auditoría planificados e os achados significativos da auditoría, así como calquera deficiencia significativa do control interno que identificamos no transcurso da auditoría.

Entre os riscos significativos que foron obxecto de comunicación aos administradores da entidade, determinamos os que foron da maior significatividade na auditoría das contas anuais do período actual e que son, en consecuencia, os riscos considerados máis significativos.

Descríbimos eses riscos no noso informe de auditoría agás que as disposicións legais ou regulamentarias prohiban revelar publicamente a cuestión.

K4 IBÉRICA AUDITORES, S.L.P. (nº ROAC S2482)



Enrique González González  
Inscrito no ROAC nº 17868

31 de marzo de 2026



K4 IBERICA  
AUDITORES, S.L.P.

2026 Núm. 04/26/00887  
SELLO CORPORATIVO: 96,00 EUR

Informe de auditoría de cuentas sujeto  
a la normativa de auditoría de cuentas  
española o internacional



CSAG

***Aprobación  
de  
Cuentas***

***2025***



**Martina Puente Nogueira**, maior de idade, DNI 76865552N, na súa condición de secretaria do Consello de Administración da Corporación de Servizos Audiovisuais de Galicia, S.A. (CSAG), domiciliada en San Marcos, s/n, 15820 Santiago de Compostela, NIF A15073349, inscrita no Rexistro Mercantil de Santiago (sección 8, folia SC-4608, IRUS 1000120074033, inscrición 81), no exercicio da facultade de certificación que lle corresponde,

**CERTIFICA:**

**1º.** Que o **21 de abril de 2026**, en Santiago de Compostela, a Administración xeral da Comunidade Autónoma de Galicia, na súa condición de socio único da Corporación de Servizos Audiovisuais de Galicia, S.A., por ser a titular do cento por cento (100%) do capital social, decidiu, de conformidade co que se dispón no artigo 15 da Lei de sociedades de capital (cuxo texto refundido se aprobou polo Real decreto legislativo 1/2010, do 2 de xullo), exercer as competencias da Xunta Xeral, e en consecuencia aprobar as contas anuais, o informe de xestión (que inclúe, de forma separada, o estado de información non financeira) e a proposta de aplicación do resultado correspondentes ao exercicio social que se pechou o 31 de decembro de 2025.

**2º.** Que na devandita Xunta Xeral se decidiu aplicar o resultado nos termos que se establecen na nota 14 (páxina 32) da Memoria das contas anuais: os 109.503.337 € de resultado contable negativo que se reflicten na conta de perdas e ganancias e no balance sanearanse con cargo a *Achegas de socios* -para compensación de perdas- que, por importe de 113.656.824 € a conta, figuran tamén rexistrados no mencionado balance. O importe restante das devanditas *Achegas* (4.153.487 €) aplicarase para *Reservas voluntarias*.

Así mesmo, certifica que:

**1º.** As contas anuais aprobadas nas follas anexas para o seu depósito no rexistro mercantil correspóndense coas auditadas. Tamén se acompañan en follas anexas o informe de xestión (que inclúe, de forma separada, o estado de información non financeira, co informe de verificación correspondente) e o informe de auditoría.

**2º.** Segundo o disposto no artigo 366 do Regulamento do Rexistro Mercantil, as contas anuais e o informe de xestión formuláronse o **24 de marzo de 2026** e asináronse por todos os e todas as membros do Consello de Administración da Corporación de Servizos Audiovisuais de Galicia, S.A. no pleno ordinario que tivo lugar nesa data (**Alonso Filgueira, Cabaleiro Durán, López Blanco, Peón Piñeiro, Pombo Romero e Vidal Lage**).

**3º.** A sociedade non realizou operacións con accións propias durante o devandito exercicio.

**4º.** A sociedade non está obrigada a presentar as contas anuais nos modelos normalizados.

E para que así conste, expide esta certificación, co visto e praxe da presidenta do Consello de Administración da Corporación de Servizos Audiovisuais de Galicia, S.A., en Santiago de Compostela, a **21 de abril de 2026**.



CORPORACIÓN  
DE SERVIZOS  
AUDIOVISUAIS  
DE GALICIA  
Consello de  
Administración

Asdo.: **Martina Puente Nogueira**  
Secretaria do Consello de Administración  
de Administración da CSAG



CORPORACIÓN  
DE SERVIZOS  
AUDIOVISUAIS  
DE GALICIA  
Consello de  
Administración

Asdo.: **Ana Isabel Peón Piñeiro**  
Presidenta do Consello de Administración  
da CSAG



